

LAMPIRAN

Lampiran 1 : Berita Acara Ujian Proposal



UNIVERSITAS PGRI ADI BUANA SURABAYA FAKULTAS EKONOMI DAN BISNIS

Kampus : II Dekah Menanggal XII/4, Telp- Fax 031-8281181 Surabaya 60234
Website : <http://www.fk.unpriabu.ac.id>

BERITA ACARA UJIAN PROPOSAL SKRIPSI

Pada hari ini Senin tanggal 06 bulan Februari tahun 2023 bertempat bertempat di Fakultas Ekonomi dan Bisnis Universitas PGRI Adi Buana Surabaya telah dilaksanakan Ujian Proposal Skripsi Semester Ganjil / Genap *) Tahun Akademik 2022 / 2023

Nama Mahasiswa	Vira Eka Safitri
NIM	191600106
Program Studi	Akuntansi
Judul Proposal	Pengaruh <i>Good Corporate Governance</i> (GCG), Pertumbuhan Perusahaan, dan Struktur modal Terhadap Kinerja Keuangan Perusahaan Manufaktur Sektor Industri Barang Konsumsi yang Terdaftar Di BEI tahun 2017-2021

Dihadiri oleh

No.	NIM	Nama Mahasiswa	Tanda Tangan
1.	191600205	Tiara chandra Kirana	1.
2.	191600005	Agus Sri Lestari	2.
3.	191600073	Fatma Huda	3.
4.	191600178	Azka Hafiza Triani	4.
5.	191600009	Nikha Anbarah	5.
6.	191600093	Dorisya Ayu M	6.
7.	191600287	Indah Nurita H.	7.
8.	191600181	Hiba Anas Ghazali	8.
9.	191600110	Senna Sahira K	9.
10.	191600227	Amelisa Nisa Indeh	10.
11.	191600247	Aurrotan Nurul	11.
12.	191600137	Sandi Jodi Mahanani	12.
13.	191600133	M. Farhan Adiputra	13.
14.	191600277	Arch. Bai Irfan Fah	14.
15.	191600191	Carita Nur Intanira	15.

Surabaya, 06 Februari 2023

Penguji
Dra. Martha Suhandiyah, SE., M.Ak.
NIDN: 0019106701

Pembimbing
Dra Teguh Purwanto, MM
NIDN: 0022126001

Lampiran 2 : Surat Izin Penelitian



UNIVERSITAS PGRI ADI BUANA SURABAYA FAKULTAS EKONOMI DAN BISNIS

Kampus : Jl. Dukuh Menanggal XII/4 , Telp- Fax. 031-8281183 Surabaya 60234

Website : <http://www.fe.unigrisbu.ac.id>

Nomor : 250958 /01/FEB/VI/2023
Lampiran : -
Perihal : Ijin Penelitian dan Pengambilan Data

Kepada Yth:
Bapak/Ibu Pimpinan
IDX Bursa Efek Indonesia Kantor Perwakilan Jawa Timur
Jl. Kusuma Bangsa No.19, Ketabang, Kec. Genteng
di-
Surabaya

Sesuai Kurikulum Fakultas Ekonomi dan Bisnis Universitas PGRI Adi Buana Surabaya, maka mahasiswa wajib menulis Skripsi/Tugas Akhir dalam bentuk Laporan Penelitian dan Artikel Ilmiah. Berkaitan dengan hal tersebut mohon perkenan Bapak/Ibu untuk memberikan ijin penelitian kepada mahasiswa kami yang tersebut dibawah ini :

Nama : Virz Eka Safitri
NIM : 191600106
Prodi : Akuntansi
Judul : Pengaruh *Good Corporate Governance* (GCG), Pertumbuhan Perusahaan, dan Struktur Modal Terhadap Kinerja Keuangan Perusahaan Manufaktur Sektor Industri Barang Konsumsi Yang Terdaftar Di BEI Tahun 2017-2021

Demikian atas perkenan serta kebijaksanaan Bapak/Ibu kami sampaikan terima kasih.



20 Juli 2023

Wibowo, SE., M.Pd., MSM
NPP : 0709494/DY

Lampiran 3 : Tabulasi Data

Kode	Tahun	Komisaris Independen (Persen)	Komite Audit (Orang)	Direksi (Orang)	Pertumbuhan Perusahaan (Satuan)	DER (Persen)	ROA (Persen)
ADES	2017	33,33333333	3	2	0,094774312	98,632187	4,5513403
ADES	2018	33,33333333	3	2	0,04884223	82,869765	6,009248
ADES	2019	33,33333333	3	2	-0,066834983	44,800392	10,200334
ADES	2020	33,33333333	3	2	0,165880529	36,870814	14,162523
ADES	2021	33,33333333	3	2	0,360158783	34,469493	20,378527
CAMP	2017	33,33333333	3	5	0,174719531	44,548049	3,5850044
CAMP	2018	33,33333333	3	5	-0,170832012	13,423317	6,1683304
CAMP	2019	33,33333333	3	5	0,053027308	13,057306	7,2582407
CAMP	2020	33,33333333	3	5	0,027747702	13,014513	4,0533715
CAMP	2021	33,33333333	3	5	0,055560309	12,167022	8,7221728
CEKA	2017	33,33333333	3	4	-0,023372259	54,215741	7,7135016
CEKA	2018	33,33333333	3	4	-0,16061627	19,690615	7,9258757
CEKA	2019	33,33333333	3	4	0,191729201	23,140207	15,466388
CEKA	2020	33,33333333	3	4	0,124611652	24,268609	11,605031

Kode	Tahun	Komisaris Independen (Persen)	Komite Audit (Orang)	Direksi (Orang)	Pertumbuhan Perusahaan (Satuan)	DER (Persen)	ROA (Persen)
CEKA	2021	33,33333333	3	3	0,083433439	22,345926	11,020881
CLEO	2017	33,33333333	2	5	0,426578227	121,80689	7,591562
CLEO	2018	33,33333333	3	5	0,26178134	31,229248	7,585972
CLEO	2019	33,33333333	3	5	0,493096576	62,488011	10,501275
CLEO	2020	33,33333333	3	6	0,052842081	46,515324	10,128
CLEO	2021	33,33333333	3	6	0,028408623	34,605523	13,404125
DLTA	2017	40	3	5	0,119424243	17,140423	20,865456
DLTA	2018	40	3	5	0,136238173	18,638819	22,194042
DLTA	2019	40	3	5	-0,064018321	17,50383	22,287417
DLTA	2020	40	3	5	-0,14053664	20,166899	10,074079
DLTA	2021	40	3	5	0,067838029	29,554116	14,364624
DVLA	2017	42,85714286	3	8	0,071517847	46,993281	9,8878898
DVLA	2018	42,85714286	3	8	0,025556925	40,204555	11,923543
DVLA	2019	42,85714286	3	8	0,087435867	40,11105	12,119548
DVLA	2020	42,85714286	3	6	0,08565811	49,795029	8,1578508
DVLA	2021	33,33333333	3	6	0,049928223	51,065181	7,034165

Kode	Tahun	Komisaris Independen (Persen)	Komite Audit (Orang)	Direksi (Orang)	Pertumbuhan Perusahaan (Satuan)	DER (Persen)	ROA (Persen)
GGRM	2017	50	3	7	0,060495586	58,245145	11,616769
GGRM	2018	50	3	7	0,035010357	53,095922	11,27841
GGRM	2019	50	3	9	0,138211858	54,419995	13,834814
GGRM	2020	50	3	8	-0,005796323	33,609213	9,7807791
GGRM	2021	50	3	7	0,150565902	51,740577	6,2306011
HMSP	2017	40	3	8	0,014886183	26,465224	29,370009
HMSP	2018	33,33333333	3	8	0,080233466	31,800686	29,05089
HMSP	2019	42,85714286	3	8	0,092278169	42,665895	26,9563
HMSP	2020	50	3	6	-0,024139652	64,258226	17,275381
HMSP	2021	50	3	6	0,06877634	81,870061	13,443284
HOKI	2017	33,33333333	3	4	0,558330295	21,215763	8,3131703
HOKI	2018	33,33333333	3	4	0,315241506	34,746115	11,885795
HOKI	2019	33,33333333	3	4	0,118375641	32,281741	12,221743
HOKI	2020	33,33333333	3	4	0,068633966	36,881585	4,1941772
HOKI	2021	33,33333333	3	4	0,090630527	47,925481	1,2670872
HRTA	2017	33,33333333	3	3	0,324281328	42,340758	7,7761806

Kode	Tahun	Komisaris Independen (Persen)	Komite Audit (Orang)	Direksi (Orang)	Pertumbuhan Perusahaan (Satuan)	DER (Persen)	ROA (Persen)
HRTA	2018	33,33333333	3	3	0,083601996	40,660625	8,0280697
HRTA	2019	33,33333333	3	3	0,503670711	90,810793	6,4897737
HRTA	2020	33,33333333	3	3	0,22477425	108,60697	6,0295985
HRTA	2021	33,33333333	3	3	0,228703572	129,49222	5,5902203
ICBP	2017	50	3	9	0,094027088	55,574693	11,205653
ICBP	2018	50	3	8	0,08689694	51,349478	13,555912
ICBP	2019	50	3	10	0,126346253	45,135777	13,846872
ICBP	2020	50	3	10	1,676056853	105,86712	7,1615928
ICBP	2021	50	3	11	0,13976771	115,74981	6,691376
INDF	2017	37,5	3	10	0,070155242	88,078806	5,8506856
INDF	2018	37,5	3	9	0,097775279	93,397405	5,1398014
INDF	2019	37,5	3	8	-0,003514033	77,479969	6,1359848
INDF	2020	37,5	3	8	0,695831182	106,14171	5,3648724
INDF	2021	37,5	3	11	0,099423951	107,032	6,246556
KAEF	2017	40	4	5	0,321640268	136,97179	5,4412712
KAEF	2018	40	4	5	0,551869385	181,85731	4,2470916

Kode	Tahun	Komisaris Independen (Persen)	Komite Audit (Orang)	Direksi (Orang)	Pertumbuhan Perusahaan (Satuan)	DER (Persen)	ROA (Persen)
KAEF	2019	40	4	5	0,939962858	147,57936	0,0865804
KAEF	2020	25	4	5	-0,043048292	147,16617	0,1163025
KAEF	2021	50	4	5	0,011238402	145,58223	1,63224
KINO	2017	50	3	5	-0,014281913	57,534093	3,388194
KINO	2018	50	3	5	0,109516169	64,258265	4,1789851
KINO	2019	50	3	5	0,307224559	73,733065	10,98017
KINO	2020	50	3	6	0,119169933	103,91458	2,1628399
KINO	2021	50	3	7	0,017399573	100,73347	1,8824344
KLBF	2017	42,85714286	3	6	0,091306264	19,592642	14,764177
KLBF	2018	33,33333333	3	6	0,092076613	18,644567	13,761896
KLBF	2019	42,85714286	3	6	0,116747324	21,305118	12,522261
KLBF	2020	42,85714286	3	5	0,113476634	23,463552	12,407312
KLBF	2021	42,85714286	3	5	0,137488644	20,693982	12,592254
MERK	2017	33,33333333	3	5	0,138549739	37,62676	17,080969
MERK	2018	50	3	4	0,491267487	143,71247	92,099684
MERK	2019	50	3	4	-0,286635252	51,690707	8,6849836

Kode	Tahun	Komisaris Independen (Persen)	Komite Audit (Orang)	Direksi (Orang)	Pertumbuhan Perusahaan (Satuan)	DER (Persen)	ROA (Persen)
MERK	2020	50	3	3	0,032006712	51,775225	7,732221
MERK	2021	50	4	3	0,103630386	50,029384	12,829118
MLBI	2017	50	3	4	0,10331256	135,7091	52,670355
MLBI	2018	50	3	4	0,151159844	147,4871	42,388184
MLBI	2019	50	3	4	0,002577954	152,78641	41,632027
MLBI	2020	50	3	4	0,003615872	102,83332	9,82371
MLBI	2021	50	3	4	0,005018874	165,84164	22,787342
MYOR	2017	40	3	5	0,154261175	102,8168	10,934368
MYOR	2018	40	3	5	0,179396816	105,93053	10,007182
MYOR	2019	40	3	5	0,082209935	92,303378	10,712326
MYOR	2020	40	3	5	0,038847838	75,465166	10,608868
MYOR	2021	40	3	5	0,007086436	75,330974	6,0802997
PYFA	2017	50	4	2	-0,044887258	46,581295	4,4665463
PYFA	2018	50	4	2	0,17230077	57,287243	4,5157358
PYFA	2019	50	4	3	0,0199351	52,964097	4,8971099
PYFA	2020	50	3	3	0,198070089	45,00609	9,6703489

Kode	Tahun	Komisaris Independen (Persen)	Komite Audit (Orang)	Direksi (Orang)	Pertumbuhan Perusahaan (Satuan)	DER (Persen)	ROA (Persen)
PYFA	2021	50	3	3	2,527166138	382,47587	0,6795895
ROTI	2017	33,33333333	3	5	0,561689947	61,680944	2,9687861
ROTI	2018	33,33333333	3	5	-0,036355151	50,632812	2,8943218
ROTI	2019	33,33333333	3	5	0,065609118	51,39648	5,0515753
ROTI	2020	33,33333333	3	5	-0,049105697	37,937448	3,7871446
ROTI	2021	33,33333333	3	4	-0,058596859	47,092566	6,7125253
SCPI	2017	33,33333333	3	4	-0,027981084	279,14154	9,0476802
SCPI	2018	33,33333333	3	4	0,207959655	225,57439	7,7698702
SCPI	2019	33,33333333	3	4	-0,133275417	129,77374	7,946158
SCPI	2020	33,33333333	3	4	0,127373556	92,052838	13,662357
SCPI	2021	33,33333333	3	3	-0,241585027	24,637037	9,7917686
SIDO	2017	33,33333333	3	5	0,057097068	9,0588822	16,902012
SIDO	2018	40	3	4	0,056814044	14,986974	19,889844
SIDO	2019	40	3	4	0,059704077	15,407378	22,836084
SIDO	2020	50	3	4	0,088387621	19,48562	24,263206
SIDO	2021	50	3	4	0,057008206	17,221352	30,988137

Kode	Tahun	Komisaris Independen (Persen)	Komite Audit (Orang)	Direksi (Orang)	Pertumbuhan Perusahaan (Satuan)	DER (Persen)	ROA (Persen)
SKBM	2017	33,33333333	3	8	0,620342093	58,616919	1,5945514
SKBM	2018	33,33333333	3	8	0,091396508	70,229209	0,9007173
SKBM	2019	33,33333333	3	8	0,027671865	75,743179	0,0525714
SKBM	2020	33,33333333	3	8	-0,028412702	83,855935	0,3062204
SKBM	2021	33,33333333	3	8	0,114078956	98,534789	1,507642
SKLT	2017	33,33333333	3	5	0,119745178	106,87453	3,6101804
SKLT	2018	33,33333333	3	5	0,174466119	120,28735	4,275961
SKLT	2019	33,33333333	3	5	0,058279606	107,90837	5,683028
SKLT	2020	33,33333333	3	5	-0,021474472	90,159354	5,4945126
SKLT	2021	33,33333333	3	5	0,148943676	64,094552	9,5064249
STTP	2017	50	3	4	0,002577029	69,156511	9,2222101
STTP	2018	50	3	4	0,123272735	59,815912	9,6948149
STTP	2019	50	3	4	0,095155804	34,15054	16,747543
STTP	2020	50	3	4	0,196918131	29,016481	18,22644
STTP	2021	50	3	4	0,136343776	18,734423	15,757478
TSPC	2017	60	3	10	0,128927708	46,298471	7,4962676

Kode	Tahun	Komisaris Independen (Persen)	Komite Audit (Orang)	Direksi (Orang)	Pertumbuhan Perusahaan (Satuan)	DER (Persen)	ROA (Persen)
TSPC	2018	60	3	9	0,058517936	44,859105	6,8663242
TSPC	2019	40	3	10	0,063887751	44,581557	7,1082211
TSPC	2020	40	3	9	0,087412887	42,768089	9,1642102
TSPC	2021	60	3	9	0,059273945	40,274917	9,1019104
ULTJ	2017	33,33333333	3	3	0,223565767	23,241671	13,720633
ULTJ	2018	33,33333333	3	3	0,071126907	16,354392	12,628209
ULTJ	2019	50	3	3	0,189448423	16,856933	15,674922
ULTJ	2020	50	3	3	0,324690826	83,073975	12,675934
ULTJ	2021	50	3	3	-0,153900177	44,154814	17,237989
UNVR	2017	80	3	10	0,129031253	265,45515	37,048604
UNVR	2018	80	3	10	0,032610998	157,62242	46,660139
UNVR	2019	80	3	11	0,057696191	290,9487	35,801754
UNVR	2020	83,33333333	3	9	-0,005556537	315,9024	34,885144
UNVR	2021	83,33333333	3	9	-0,071396458	341,27158	30,197123
WIIM	2017	33,33333333	3	6	-0,09450265	25,316765	3,3115446
WIIM	2018	33,33333333	3	6	0,024362982	24,903282	4,0732764

Kode	Tahun	Komisaris Independen (Persen)	Komite Audit (Orang)	Direksi (Orang)	Pertumbuhan Perusahaan (Satuan)	DER (Persen)	ROA (Persen)
WIIM	2019	33,33333333	3	5	0,035002318	25,779953	2,1029271
WIIM	2020	33,33333333	3	5	0,242335259	36,141947	10,68524
WIIM	2021	33,33333333	3	5	0,17140783	43,445959	9,3527816
WOOD	2017	50	3	5	0,246969214	100,92825	4,4608876
WOOD	2018	50	3	5	0,193987669	87,282575	5,2742761
WOOD	2019	50	3	5	0,202002529	104,00088	3,9537403
WOOD	2020	50	3	5	0,078620441	96,347394	5,2844618
WOOD	2021	50	3	5	0,143221886	86,711436	7,870802

Lampiran 4 : Uji Statistik Deskriptif

		Statistics					
		Komisaris Independen	Komite Audit	Direksi	Pertumbuhan Perusahaan	Debt to Equity Ratio	Return On Assets
N	Valid	150	150	150	150	150	150
	Missing	0	0	0	0	0	0
Mean		42.1437	3.05	5.43	.1390237	73.3382430	11.7931114
Std. Deviation		10.63474	.253	2.178	.28765865	64.39232362	11.39905931
Minimum		25.00	2	2	-.28664	9.05888	.05257
Maximum		83.33	4	11	2.52717	382.47590	92.09968

Lampiran 5 : Uji Asumsi Klasik

1. Normalitas

Test Statistics

	Total
Chi-Square	.000 ^a
df	149
Asymp. Sig.	1.000

a. 150 cells (100.0%) have expected frequencies less than 5. The minimum expected cell frequency is 1.0.

2. Heteroskedastisitas

		Correlations							
		Abs_Res	Komisaris Independen	Komite Audit	Direksi	Pertumbuhan Perusahaan	Debt to Equity Ratio	Return On Assets	
Spearman's rho	Abs_Res	Correlation Coefficient	1.000	.259**	-.033	-.111	-.018	.137	.034
		Sig. (2-tailed)	.	.001	.685	.176	.829	.095	.676
		N	150	150	150	150	150	150	150
Komisaris Independen	Komisaris Independen	Correlation Coefficient	.259**	1.000	.123	.221**	-.008	.244**	.318**
		Sig. (2-tailed)	.001	.	.134	.006	.920	.003	.000
		N	150	150	150	150	150	150	150
Komite Audit	Komite Audit	Correlation Coefficient	-.033	.123	1.000	-.158	-.010	.156	-.237**
		Sig. (2-tailed)	.685	.134	.	.054	.908	.057	.004
		N	150	150	150	150	150	150	150
Direksi	Direksi	Correlation Coefficient	-.111	.221**	-.158	1.000	-.094	.142	-.058
		Sig. (2-tailed)	.176	.006	.054	.	.253	.083	.478
		N	150	150	150	150	150	150	150
Pertumbuhan Perusahaan	Pertumbuhan Perusahaan	Correlation Coefficient	-.018	-.008	-.010	-.094	1.000	.147	-.003
		Sig. (2-tailed)	.829	.920	.908	.253	.	.074	.970
		N	150	150	150	150	150	150	150
Debt to Equity Ratio	Debt to Equity Ratio	Correlation Coefficient	.137	.244**	.156	.142	.147	1.000	-.274**
		Sig. (2-tailed)	.095	.003	.057	.083	.074	.	.001
		N	150	150	150	150	150	150	150
Return On Assets	Return On Assets	Correlation Coefficient	.034	.318**	-.237**	-.058	-.003	-.274**	1.000
		Sig. (2-tailed)	.676	.000	.004	.478	.970	.001	.
		N	150	150	150	150	150	150	150

** . Correlation is significant at the 0.01 level (2-tailed).

3. Multikolinearitas

Coefficients^a

Model		Unstandardized Coefficients		Standardized	t	Sig.	Collinearity Statistics	
		B	Std. Error	Coefficients Beta			Tolerance	VIF
1	(Constant)	22.934	10.810		2.122	.036		
	Komisaris Independen	.527	.094	.492	5.613	.000	.675	1.481
	Komite Audit	-9.394	3.327	-.209	-2.824	.005	.947	1.055
	Direksi	-.914	.416	-.175	-2.198	.030	.822	1.217
	Pertumbuhan Perusahaan	-3.139	3.091	-.079	-1.015	.312	.852	1.174
	Debt to Equity Ratio	.010	.016	.056	.634	.527	.667	1.500

a. Dependent Variable: Return On Assets

4. Autokorelasi

Model Summary^b

Model	R	R Square	Adjusted R Square	Std. Error of the Estimate	Durbin-Watson
1	.503 ^a	.253	.227	10.01958638	1.328

a. Predictors: (Constant), Debt to Equity Ratio, Komite Audit, Direksi, Pertumbuhan Perusahaan, Komisaris Independen

b. Dependent Variable: Return On Assets

Lampiran 6 : Regresi Linier Berganda dan Hipotesis

Model Summary

Model	R	R Square	Adjusted R Square	Std. Error of the Estimate
1	.503 ^a	.253	.227	10.01958638

a. Predictors: (Constant), Debt to Equity Ratio, Komite Audit, Direksi, Pertumbuhan Perusahaan, Komisaris Independen

ANOVA^a

Model		Sum of Squares	df	Mean Square	F	Sig.
1	Regression	4904.380	5	980.876	9.770	.000 ^b
	Residual	14456.464	144	100.392		
	Total	19360.844	149			

a. Dependent Variable: Return On Assets

b. Predictors: (Constant), Debt to Equity Ratio, Komite Audit, Direksi, Pertumbuhan Perusahaan, Komisaris Independen

Coefficients^a

Model		Unstandardized Coefficients		Standardized Coefficients	t	Sig.
		B	Std. Error	Beta		
1	(Constant)	22.934	10.810		2.122	.036
	Komisaris Independen	.527	.094	.492	5.613	.000
	Komite Audit	-9.394	3.327	-.209	-2.824	.005
	Direksi	-.914	.416	-.175	-2.198	.030
	Pertumbuhan Perusahaan	-3.139	3.091	-.079	-1.015	.312
	Debt to Equity Ratio	.010	.016	.056	.634	.527

a. Dependent Variable: Return On Assets

Lampiran 7 : Surat Pernyataan Bebas Plagiasi



FAKULTAS EKONOMI DAN BISNIS UNIVERSITAS PGRI ADI BUANA SURABAYA

Kampus : Jl. Dukuh Meranggal XII Surabaya Telp. (031) 8281183
Website : <http://www.fe.unipgabs.ac.id>

SURAT PERNYATAAN BEBAS PLAGIASI

Yang bertanda tangan di bawah ini,

Nama : Nurdina, S.E., M.S.A.
Jabatan : Ketua Program Studi Akuntansi

Menyatakan bahwa,

Nama : VIRA EKA SAFITRI
NIM : 191600106
Prodi : Akuntansi


telah melakukan uji plagiasi dengan judul artikel *PENGARUH GOOD CORPORATE GOVERNANCE (GCG), PERTUMBUHAN PERUSAHAAN, DAN STRUKTUR MODAL TERHADAP KINERJA KEUANGAN PERUSAHAAN MANUFAKTUR SEKTOR INDUSTRI BARANG KONSUMSI YANG TERDAFTAR DI BEI TAHUN 2017-2021* dengan hasil Similarity Index 11%.

Demikian surat pernyataan ini kami buat untuk dipergunakan sebagaimana mestinya.

Surabaya, 06 Juli 2023
Ketua Program Studi Akuntansi,

Nurdina, S.E., M.S.A.

Lampiran 8 : Berita Acara Bimbingan Skripsi



UNIVERSITAS PGRI ADI BUANA SURABAYA
FAKULTAS EKONOMI dan BISNIS
 Kampus : Jl. Dukuh Meranggal XII/4, Telp-Fax. 031-8281183 Surabaya 60234
 Website : <http://www.unpasby.ac.id>

BERITA ACARA
BIMBINGAN REVISI SKRIPSI

Nama : Virra Elfa Safitri
 NIM/Program Studi : 191600106 / Akuntansi
 Judul Skripsi : Pengaruh Good Corporate Governance (GCG), Pertumbuhan Perusahaan dan Struktur Modal Terhadap Kinerja Keuangan Perusahaan Manufaktur Sektor Industri Barang Konsumsi yang Terdaftar di BEI Tahun 2017 - 2021
 Tanggal Ujian Skripsi : 17 Juli 2023

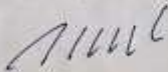
Penguji : 1. Drs. Sigit Prihanto Utomo, S.E., M.M.
2. Drs. R. Bambang Dwi Waryanto, S.E., M.M.

No	Tanggal	Materi Konsultasi	Paraf Penguji
1	27-07-2023	Perbaikan Abstrak B. Indonesia dan baru bahasa Inggris	/
2	27-07-2023	Perbaikan Rumusan Masalah GCG dijabarkan	/
3	27-07-2023	Penulisan hipotesis di H4 diperbaiki	/
4	27-07-2023	Jumlah Populasi, disamakan pakai 79/80	/
5	27-07-2023	TEKNIK ANALISIS DATA di perbaiki	/
6	27-07-2023	Hipotesis Uji t dan F, Determinasi di sederhanakan	/
7	27-07-2023	Perbaikan Simpulan dan Saran	/
8	27-07-2023	Daftar pustaka pedoman FEB	/

ECC

Surabaya, 27 Juli 2023

Penguji I _____ Penguji II _____


 Drs. Sigit Prihanto Utomo, S.E., M.M. NPP: 8706188/DY
 Drs. R. Bambang Dwi Waryanto, S.E., M.M. NPP: 195605291983091001



UNIVERSITAS PGRI ADI BUANA SURABAYA
FAKULTAS EKONOMI dan BISNIS

Kampus : Jl. DukuhMenanggal XII/4, Telp-Fax. 031-8281183 Surabaya 60234
Website : <http://www.unigrahsby.ac.id>

BERITA ACARA
BIMBINGAN REVISI SKRIPSI

Nama : Vira Eka Safitri
NIM/Program Studi : 191600106/ Akuntansi
Judul Skripsi : Pengaruh Good Corporate Governance (GCG) Pertumbuhan Perusahaan, dan Struktur Modal Terhadap Kinerja Keuangan Perusahaan Manufaktur Sektor Industri Barang Konsumsi yang Terdaftar di BEI Tahun 2017-2021
Tanggal Ujian Skripsi : 17 Juli 2023
Penguji : 1. Sigit Prihanto Utomo, Drs.,SE.,MM
2. R. Bambang Dwi Waryanto, Drs, SE.,MM

No	Tanggal	Materi Konsultasi	Paraf Penguji
1		Teknik Penulisan Judul	
2		Daftar Isi, Daftar Tabel, Daftar Gambar dan Daftar Lampiran dibuat dengan aplikasi, harus ada Halaman	
3		Teknik Penulisan, Uji F dgn huruf besar	
4		Teknik Penulisan Terdahulu,... Penelitian (Theacini dan Wisadha, 2014), dengan judul ...dst	
5	26/7/2023	Kerangka Konseptual...tanda panah pada keterangan jangan terlalu besar.	
6		Bab 5 Judul harus menggunakan huruf besar... SIMPULAN DAN SARAN	
7		Diperiksa kembali Teknik penulisan yang benar, selalu dimulai dari samping kiri.	
8		Daftar Pustaka di betulkan harus sesuai dengan buku Pedoman halaman. 25	
9		Surat keterangan penelitian baik dari FEB dan dari Bursa Efek Indonesia.	


Penguji I,

Sigit Prihanto Utomo

Surabaya, 17 Juli 2023
Penguji II,

R. Bambang Dwi Waryanto

Lampiran 9 : Kartu Bimbingan Skripsi





UNIVERSITAS PGRI ADI BUANA SURABAYA
FAKULTAS EKONOMI DAN BISNIS
 Kampus : E. Dukuhtangan III-4, Telp-Fax: 031-4281831 Surabaya 60234
 Website : <http://www.unpabusa.ac.id>


KARTU BIMBINGAN SKRIPSI

Nama	Vira Eka Sapito
Prodi / NIM	Akuntansi / 191600106
Judul Skripsi	Pengaruh Good Corporate Governance (GCG) Terhadap Kinerja Keuangan Pada Perusahaan Manufaktur Sektor Industri Barang Konsumsi yang terdaftar di BEI
Dosen Pembimbing	Des. Teguh Purwanto, M.M
Periode Kepembimbingan	17 September 2022 s/d 17 Maret 2023

URAIAN KEGIATAN KEPEMBIMBINGAN :

NO	TANGGAL	MATERI BIMBINGAN	KET.	TANDA TANGAN
1	22-09-2022	Pengajuan Judul	REVISI	
2	27-09-2022	Pengajuan Judul	ACC	
3	18-10-2022	Bab 1 - III	REVISI	
4	22-11-2022	Bab 1 - III	REVISI	
5	24-11-2022	Bab 1 - III	REVISI	
6	18-01-2023	Bab 1 - III	REVISI	
7	26-01-2023	Bab 1 - III	ACC	

Bimbingan Skripsi pada tanggal
 Dosen Pembimbing

Des. Teguh Purwanto, M.M

Mahasiswa

Vira Eka Sapito

Lampiran 10 : Kartu Perpanjangan Bimbingan Skripsi



UNIVERSITAS PGRI ADI BUANA SURABAYA
FAKULTAS EKONOMI DAN BISNIS
 Kampus : Jl. Dukuh Menanggal XII/4, Telp-Fax. 031-8281183 Surabaya 60234
 Website : <http://www.unipabdy.ac.id>

KARTU PERPANJANGAN BIMBINGAN SKRIPSI


Nama	: Nira Eka Safitri
Prodi / NIM	: Akuntansi / 191600106
Judul Skripsi	: Pengaruh Good Corporate Governance (GCG) serta pertumbuhan perusahaan dan struktur modal terhadap kinerja keuangan perusahaan Manufaktur Sektor Industri Barang Konsumsi yang terdaftar di BEI tahun 2017-2021
Dosen Pembimbing	: Drs. Teguh Purwanto, M.M
Periode Kepembimbingan	: 20 Maret 2023 s/d 20 Juni 2023


URAIAN KEGIATAN KEPEMBIMBINGAN :

NO	TANGGAL	MATERI BIMBINGAN	KET.	TANDA TANGAN
1	05-05-2023	Bab IV-V	Revisi	
2	13-06-2023	Bab IV-V	Revisi	
3	14-06-2023	Bab IV-V	Revisi	
4	21-06-2023	Bab IV-V	ACC	
5	26-06-2023	Artikel	ACC	

Bimbingan selesai pada tanggal :
 Dosen Pembimbing :

Drs. Teguh Purwanto, M.M



Mahasiswa,

Nira Eka Safitri