



UNIVERSITAS  
PGRI ADI BUANA  
SURABAYA

**SKRIPSI**

**Pengaruh Value Added Capital Employed (VACA), Value Added Human Capital (VAHU) Dan Structural Capital Value Added (STVA) Terhadap Nilai Perusahaan Subsektor Makanan Dan Minuman Yang Terdaftar Di Bursa Efek Indonesia (BEI)**

Amelya Nolla Sari  
191600129

Dosen Pembimbing  
Rina Fariana, S.E., Ak., M.A.

**PROGRAM STUDI AKUNTANSI  
FAKULTAS EKONOMI DAN BISNIS  
2023**

**PENGARUH VALUE ADDED CAPITAL EMPLOYED  
(VACA), VALUE ADDED HUMAN CAPITAL (VAHU)  
DAN STRUCTURAL CAPITAL VALUE ADDED (STVA)  
TERHADAP NILAI PERUSAHAAN SUBSEKTOR  
MAKANAN DAN MINUMAN YANG TERDAFTAR DI  
BURSA EFEK INDONESIA (BEI)**

**SKRIPSI**

Diajukan untuk memenuhi sebagian persyaratan  
memperoleh Gelar Sarjana Akuntansi (S.Ak)  
Program Studi Akuntansi  
Fakultas Ekonomi dan Bisnis  
Universitas PGRI Adi Buana Surabaya

**AMELYA NOLLA SARI**  
**NIM : 191600129**

**PROGRAM STUDI AKUNTANSI  
FAKULTAS EKONOMI DAN BISNIS  
UNIVERSITAS PGRI ADI BUANA SURABAYA  
2023**

## LEMBAR PERSETUJUAN

Judul Skripsi : Pengaruh Value Added Capital Employed (VACA), Value Added Human Capital (VAHU), Dan Structural Capital Value Added (STVA) Terhadap Nilai Perusahaan Subsektor Makanan Dan Minuman Yang Terdaftar Di Bursa Efek Indonesia (BEI)

### Identitas Mahasiswa

Nama : Amelya Nolla Sari  
Nim : 191600129  
Program Studi : Akuntansi  
Fakultas : Fakultas Ekonomi dan Bisnis  
Universitas PGRI Adi Buana  
Surabaya

Skripsi penelitian ini telah disetujui oleh dosen pembimbing dan layak untuk diuji:

Tanggal : 26 Juli 2023

Dosen Pembimbing



Rina Fariana, S.E., Ak., M.A.

NIP/NPP : 1308665/DY

## HALAMAN PENGESAHAN

Judul Skripsi : Pengaruh Value Added Capital Employed (VACA), Value Added Human Capital (VAHU) Dan Structural Capital Value Added (STVA) Terhadap Nilai Perusahaan Subsektor Makanan Dan Minuman Yang Terdaftar Di Bursa Efek Indonesia (BEI)

### Identitas Mahasiswa

- Nama : Amelya Nolla Sari
- NIM : 191600129
- Program Studi : Akuntansi
- Fakultas : Fakultas Ekonomi dan Bisnis Universitas PGRI Adi Buana Surabaya
- Alamat e-mail : [amelyanolla05@gmail.com](mailto:amelyanolla05@gmail.com)


Surabaya, 21 Agustus 2023


Mengetahui,

Ketua Program Studi,


Dosen Pembimbing,



  
Nurdina, S.E., M.S.A.  
NIP/NPP: 1609816/DY

  
Rina Fariana, S.E., Ak., M.A.  
NIP/NPP : 1308665/DY

Menyetujui,  
Dekan,

  
Tony Susno Wibowo, S.E., M.Pd., M.SM.  
NIP/NPP: 0709494/DY

## **BERITA ACARA UJIAN SKRIPSI**

Skripsi ini diterima dan disetujui oleh Panitia Ujian Skripsi Sarjana Akuntansi Program Studi Akuntansi Fakultas Ekonomi dan Bisnis Universitas PGRI Adi Buana Surabaya :

Nama : Amelya Nolla Sari  
NIM : 191600129  
Judul Skripsi : Pengaruh Value Added Capital Employed (VACA), Value Added Human Capital (VAHU) Dan Structural Capital Value Added (STVA) Terhadap Nilai Perusahaan Subsektor Makanan Dan Minuman Yang Terdaftar Di Bursa Efek Indonesia (BEI)  
Hari : Kamis  
Tanggal : 03 Agustus  
Tahun : 2023

Dosen Penguji I



Drs. Sugijanto, M.Ak  
NPP : 0501487/DY

Dosen Penguji II



Drs. Subakir, M.M.  
NPP : 8607129/DY

## SURAT PERNYATAAN KEASLIAN

Yang bertanda tangan dibawah ini :

Nama : Amelya Nolla Sari

NIM : 191600129

Program Studi : Akuntansi

Fakultas Ekonomi dan Bisnis

Universitas PGRI Adi Buana Surabaya

Dengan ini menyatakan bahwa penelitian (Skripsi) saya dengan judul : “Pengaruh Value Added Capital Employed (VACA), Value Added Human Capital (VAHU) Dan Structural Capital Value Added (STVA) Terhadap Nilai Perusahaan Subsektor Makanan Dan Minuman Yang Terdaftar Di Bursa Efek Indonesia (BEI)” yang saya usulkan dalam rangka memenuhi salah satu persyaratan untuk memperoleh gelar Sarjana Akuntansi (S.Ak) Fakultas Ekonomi dan Bisnis Universitas PGRI Adi Buana Surabaya Tahun Akademik 2023 bersifat original.

Bilamana dikemudian hari ditemukan ketidaksesuaian dengan pernyataan ini, maka saya bersedia dituntut dan diproses sesuai dengan hukum yang berlaku.

Demikian pernyataan ini dibuat dengan sesungguhnya dan dengan sebenar-benarnya.

Surabaya, 21 Agustus 2023

siswa,  
  
Amelya Nolla Sari

NIM : 191600129

## HALAMAN PERSEMBAHAN

Alhamdulillah Robbil'alamiin, segala puji bagi Allah SWT yang senantiasa memberikan karunia kepada penulis sehingga mampu menyelesaikan penulisan skripsi dengan judul **“Pengaruh Value Added Capital Employed (VACA), Value Added Human Capital (VAHU) Dan Structural Capital Value Added (STVA) Terhadap Nilai Perusahaan Subsektor Makanan Dan Minuman Yang Terdaftar Di Bursa Efek Indonesia (BEI)”**. Skripsi ini saya persembahkan :

1. Kepada Allah SWT yang senantiasa memberikan kemudahan dan kelancaran dalam penyusunan skripsi dari awal hingga akhir.
2. Kepada kedua orang tua saya yang senantiasa tiada henti memberikan seluruh do'a dan dukungan moral maupun materi kepada saya sehingga saya mampu menyelesaikan tugas akhir skripsi ini.
3. Kepada saudara-saudara saya yang selalu maju pantang menyerah mendukung, menghibur serta memberi saya motivasi.
4. Bapak dan Ibu Dosen Pembimbing, Penguji serta Dosen Fakultas Ekonomi dan Bisnis khususnya Program Studi Akuntansi yang selama ini telah tulus dan ikhlas meluangkan waktunya untuk menuntut, membimbing serta mengarahkan saya sehingga saya bisa menyelesaikan skripsi ini dengan ilmu-ilmu yang telah didapat selama perkuliahan.
5. Teman-teman seperjuangan yang telah memberikan dukungan, motivasi serta menjadi partner sekaligus penyemangat saya dari awal semester hingga akhir ini.

## KATA PENGANTAR

Alhamdulillah Robbil'alamiin, puji syukur penulis panjatkan atas kehadiran Allah SWT dengan segala limpahan petunjuk dan bimbingan serta berbagai kenikmatan yang telah diberikan sehingga dapat menyelesaikan skripsi ini dengan judul: "Pengaruh Value Added Capital Employed (VACA), Value Added Human Capital (VAHU) Dan Structural Capital Value Added (STVA) Terhadap Nilai Perusahaan Subsektor Makanan Dan Minuman Yang Terdaftar Di Bursa Efek Indonesia (BEI)".

Selama proses penulisan hingga terselesaikannya skripsi ini, penulis banyak mendapat motivasi dan dukungan dari beberapa pihak, untuk itu penulis mengucapkan terima kasih kepada yang terhormat:

6. Bapak Dr. Hartono, M.Si selaku Rektor Universitas PGRI Adi Buana Surabaya
7. Bapak Tony Susilo Wibowo, SE., M.Pd., MS selaku Dekan Fakultas Ekonomi dan Bisnis Universitas PGRI Adi Buana Surabaya.
8. Ibu Nurdina. S.E., M.S.A selaku Ketua Prodi Studi Akuntansi Universitas PGRI Adi Buana Surabaya.
9. Ibu Rina Fariana, S.E., Ak., M.A selaku Dosen Pembimbing yang telah memberikan koreksi dan membantu selama melakukan penulisan dalam penyusunan skripsi ini.
10. Kedua orang tua yang telah mendukung dan mendoakan selama proses kuliah hingga sampai di titik ini.
11. Teman-teman yang telah membantu dan memberikan semangat dalam penulisan skripsi ini.



Dalam penulisan skripsi ini masih jauh dari sempurna, untuk itu penulis mengharapkan kritik dan saran dari pembaca yang sangat penulis harapkan. Penulis berharap semoga skripsi ini dapat bermanfaat bagi pembaca.

Surabaya, 10 Juli 2023

Penulis



Amelya Nolla Sari

## DAFTAR ISI

	Halaman
<b>HALAMAN JUDUL</b> .....	<b>i</b>
<b>LEMBAR PERSETUJUAN</b> .....	<b>ii</b>
<b>HALAMAN PENGESAHAN</b> .....	<b>iii</b>
<b>BERITA ACARA UJIAN SKRIPSI</b> .....	<b>iv</b>
<b>SURAT PERNYATAAN KEASLIAN</b> .....	<b>v</b>
<b>HALAMAN PERSEMBAHAN</b> .....	<b>vi</b>
<b>KATA PENGANTAR</b> .....	<b>vii</b>
<b>ABSTRAK</b> .....	<b>ix</b>
<b>ABSTRACT</b> .....	<b>x</b>
<b>DAFTAR ISI</b> .....	<b>xi</b>
<b>DAFTAR TABEL</b> .....	<b>xiii</b>
<b>DAFTAR GAMBAR</b> .....	<b>xiv</b>
<b>DAFTAR LAMPIRAN</b> .....	<b>xv</b>
<b>BAB I PENDAHULUAN</b> .....	<b>1</b>
1.1. Latar Belakang.....	1
1.2. Rumusan Masalah.....	4
1.3. Tujuan Penelitian.....	5
1.4. Manfaat Penelitian.....	5
<b>BAB II TELAAH PUSTAKA</b> .....	<b>7</b>
2.1. Penelitian Terdahulu.....	7
2.2. Landasan Teori.....	13
2.3. Kerangka Konseptual.....	20
2.4. Hipotesis.....	22
<b>BAB III METODE PENELITIAN</b> .....	<b>27</b>
3.1. Rancangan Penelitian.....	27
3.2. Populasi, Sampel dan Teknik Pengambilan Sampel....	29
3.2.1. Populasi.....	29
3.2.2. Sampel.....	30
3.2.3. Teknik Pengambilan Sampel.....	31
3.3. Jenis dan Sumber Data.....	35

3.3.1.	Jenis Data .....	35
3.3.2.	Sumber Data .....	36
3.4.	Teknik Pengumpulan Data .....	36
3.5.	Variabel Penelitian dan Definisi Operasional Variabel .....	37
3.5.1.	Variabel Penelitian.....	37
3.5.2.	Definisi Operasional Variabel .....	37
3.6.	Teknik Analisis Data .....	41
3.6.1.	Uji Asumsi Klasik .....	41
3.6.2.	Analisis Regresi Linear Berganda.....	44
3.6.3.	Uji Hipotesis .....	45
<b>BAB IV HASIL PENELITIAN DAN PEMBAHASAN .....</b>		<b>49</b>
4.1.	Hasil Penelitian .....	49
4.1.1.	Gambaran Umum Perusahaan .....	49
4.1.2.	Penyajian Data .....	50
4.1.3.	Analisis Data .....	65
4.2.	Pembahasan.....	81
4.2.1.	Pengaruh Value Added Capital Employed Terhadap Nilai Perusahaan.....	81
4.2.2.	Pengaruh Value Added Human Capital Terhadap Nilai Perusahaan.....	82
4.2.3.	Pengaruh Structural Capital Value Added Terhadap Nilai Perusahaan.....	83
4.2.4.	Pengaruh Value Added Capital Employed, Value Added Human Capital, dan Structural Capital Value Added Terhadap Nilai Perusahaan .....	84
<b>BAB V KESIMPULAN DAN SARAN .....</b>		<b>87</b>
5.1.	Kesimpulan.....	87
5.2.	Saran .....	88
<b>DAFTAR PUSTAKA .....</b>		<b>89</b>
<b>LAMPIRAN .....</b>		<b>93</b>

## DAFTAR TABEL

<b>Tabel</b>	<b>Halaman</b>
Tabel 3.1 Sampel Penelitian .....	30
Tabel 3.2 Kriteria Pengambilan Sampel .....	32
Tabel 4.1 Hasil Perhitungan Value Added .....	51
Tabel 4.2 Hasil Perhitungan Value Added Capital Employed ....	54
Tabel 4.3 Hasil Perhitungan Value Added Human Capital .....	57
Tabel 4.4 Hasil Perhitungan Structural Capital Value Added .....	60
Tabel 4.5 Hasil Perhitungan Nilai Perusahaan .....	63
Tabel 4.6 Persiapan Analisis Data Penelitian .....	66
Tabel 4.7 Hasil Transformasi Data .....	69
Tabel 4.8 Hasil Uji One-Sample Kolmogorov-Smirnov Test .....	73
Tabel 4.9 Hasil Uji Multikolinearitas .....	74
Tabel 4.10 Hasil Uji Autokorelasi .....	75
Tabel 4.11 Hasil Uji Heterokedastisitas .....	76
Tabel 4.12 Hasil Analisis Regresi Linier Berganda .....	77
Tabel 4.13 Hasil Uji Parsial (Uji t) .....	78
Tabel 4.14 Hasil Uji Simultan (Uji F) .....	80
Tabel 4.15 Hasil Koefisien Determinasi (R <sup>2</sup> ) .....	80

## DAFTAR GAMBAR

<b>Gambar</b>	<b>Halaman</b>
Gambar 2.1 Rancangan Penelitian .....	21
Gambar 3.1 Rancangan Penelitian .....	29
Gambar 4.1 Diagram Normal P-P Plot .....	72

## **DAFTAR LAMPIRAN**

<b>Lampiran</b>	<b>Halaman</b>
Lampiran 1 Kartu Bimbingan Skripsi.....	93
Lampiran 2 Berita Acara Ujian Proposal Skripsi .....	94
Lampiran 3 Berita Acara Bimbingan Revisi Skripsi (Penguji I)...	95
Lampiran 4 Berita Acara Bimbingan Revisi Skripsi (Penguji II)..	96
Lampiran 5 Surat Pernyataan Plagiasi .....	97