


## LAMPIRAN

### Lampiran 1 : Berita Acara Bimbingan Skripsi




**UNIVERSITAS PGRI ADI BUANA SURABAYA**  
**FAKULTAS EKONOMI DAN BISNIS**  
 Kampus - Jl. Dukuh Menanggal XII/4, Telp- Fax. 031-8281183 Surabaya 60234  
 Website - <http://www.uninasby.ac.id>


---


**KARTU BIMBINGAN SKRIPSI**

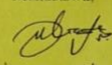
Nama	: Julia Paatma Rahh.
Prodi / NIM	: Akuntansi / 191600182.
Judul Skripsi	: Pengaruh Debt to Equity Ratio, Return on Asset, Related Party Transaction terhadap Penjualan Pasar.
Dosen Pembimbing	: Dr. Tauhidul Afkar, S.Pd., M.Pd., M.Ak., C.A.C.A., C.I.P., C.P.R.W., C.C.M.A., C.P.S.P., C.S.G.A., A.C.C.F., C.S.E.M., C.S.W.B., C.D.P., C.S.O.P.A.
Periode Kepembimbingan	: 17 September 2022 s/d 17 Maret 2023

**URAIAN KEGIATAN KEPEMBIMBINGAN :**

NO	TANGGAL	MATERI BIMBINGAN	KET.	TANDA TANGAN
1.	26.09.2022	pengajuan judul.	acc	
2.	18.10.2022	Bab 1.	revisi	
3.	27.10.2022	Bab 1-2 & revisi bab 1	acc	
4.	27.10.2022	Bab 1-3.	revisi	
5.	11.11.2022	Revisi bab 3.	acc	
6.	10.11.2022	perbaikan kolom bab 3.	acc	
7.	15.02.2023	Bab 1,2 & data tabelasi.	acc	
8.	16.02.2023	Bab 2,3 & uji t.	revisi	
9.	21.02.2023	perbaikan (uji t)	acc	
10.	23.02.2023	alah data spas & uji normal	acc	

Bimbingan selesai pada tanggal :  
 Dosen Pembimbing,  
  
**T. Afkar**



Mahasiswa,  
  
**Julia Paatma Rahh.**



**UNIVERSITAS PGRI ADI BUANA SURABAYA  
FAKULTAS EKONOMI DAN BISNIS**

Kampus : Jl. DukuhMenanggal XII/4, Telp-Fax. 031-8281183 Surabaya 60234  
Website : <http://www.unipa-by.ac.id>

**KARTU PERPANJANGAN BIMBINGAN SKRIPSI**

Nama	: Julia Fatma Rahh.
Predi / NIM	: ARUNTAH / 191600183.
Judul Skripsi	: Pengaruh Debt to Equity Ratio, Return on Assets, Related Party Transaction terhadap Penghidangan Pajak Perusahaan Manufaktur Sektor Pertambangan yang listing di Bursa Efek Indonesia.
Dosen Pembimbing	: Dr. Taudikhul AFRAS, S.Pd., M.Pd., MAH., CBOA., CIAP., CPAW., CCMA., CPEP., CSEA., CCBP., CLEM., CLEWB., CDDP., CCOFA.
Periode Kepembimbingan	: 20 Maret 2023 s/d 20 Juni 2023

**URAIAN KEGIATAN KEPEMBIMBINGAN :**

NO	TANGGAL	MATERI BIMBINGAN	KET.	TANDA TANGAN
1.	03-05-2023	Bab 1, 2, 3, 4, & 5	Revisi	
2.	12-05-2023	Bab 4 & 5.	acc	
3.	19-05-2023	Bab 5 & artikel.	Revisi	
4.	24-05-2023	Kesimpulan & artikel.	acc.	

Bimbingan selesai pada tanggal :  
Dosen Pembimbing,

T. AFRAS



Mahasiswa,

Julia Fatma Rahh.

## Lampiran 2 : Format Revisi Skripsi



### UNIVERSITAS PGRI ADI BUANA SURABAYA FAKULTAS EKONOMI dan BISNIS

Kampus : Jl. DukuhMenanggal XII/4 , Telp- Fax. 031-8281183 Surabaya 60234  
Website : <http://www.unipasbv.ac.id>

#### BERITA ACARA BIMBINGAN REVISI SKRIPSI

Nama : Julia Faatma Ratih  
NIM/Program Studi : 191600183/ Akuntansi  
Judul Skripsi : Pengaruh Debt to Equity Ratio, Return on Assets, Related Party Transaction terhadap Penghindaran Pajak perusahaan Manufaktur Sektor Pertambangan yang Listing di Bursa Efek Indonesia  
Tanggal Ujian Skripsi : 17 Juli 2023  
Penguji : 1. Sigit Prihanto Utomo, Drs.,SE.,MM  
2. R. Bambang Dwi Waryanto, Drs, SE.,MM

No	Tanggal	Materi Konsultasi	Paraf Penguji
1		Teknik Penulisan Judul	
2		Kata Pengantar, kalimat penutupnya mana?	
3	27/07/2023	Daftar Isi, Daftar Tabel, Daftar Gambar dan Daftar Lampiran dibuat dengan aplikasi, harus ada Halaman	
4		Teknik Penulisan Terdahulu,...Penelitian (Faizah, Adhivinna, 2017). dengan judul.....dst	
5		Kerangka Konseptual...keterangan unt tanda panahnya....	
6		Rancangan Penelitian, dibetulkan Uji t, (huruf kecil)	
7		Diperiksa kembali Teknik penulisan yang benar, selalu dimulai dari samping kiri.	

Penguji I,

Sigit Prihanto Utomo

Surabaya, 17 Juli 2023

Penguji II,

R. Bambang Dwi Waryanto



**BERITA ACARA  
 BIMBINGAN REVISI SKRIPSI**

Nama : Julia Firda Raha  
 NIM/Program Studi : 191600183 / AKUNTANSI  
 Judul Skripsi : Pengaruh Debt to Equity Ratio, Return on Assets, Related Party Transaction terhadap Penghindaran Pajak Perusahaan Manufaktur yang Listing di Bursa Efek Indonesia.  
 Tanggal Ujian Skripsi : 17 Juli 2023.  
 Penguji : 1. Sigit Priyanto, D.L., SE., MM  
2. R. Bambang Dwi Waryanto, D.L., SE., MM

No	Tanggal	Materi Konsultasi	Paraf Penguji
1	28 Juli 2023	Lebar uji t dan koefisien determinasi	
2	28 Juli 2023	Kesimpulan.	
3	28 Juli 2023	Perhitungan uji t + square.	
4	28 Juli 2023	Jumlah sampel.	
5	28 Juli 2023	Keterangan hipotesis 4.	
6		d.f.c.	
7			
8			

Penguji I,

Surabaya, 17 Juli 2023.  
 Penguji II,

## Lampiran 3 : Berita Acara Ujian Proposal Skripsi



### UNIVERSITAS PGRI ADI BUANA SURABAYA FAKULTAS EKONOMI DAN BISNIS

Kampus : Jl. Dukuh Menanggal XII/4, Telp- Fax: 031-8281183 Surabaya 60234  
Website : <http://www.fe.unipaabys.ac.id>

#### BERITA ACARA UJIAN PROPOSAL SKRIPSI

Pada hari ini Kamis, 22 Desember 2022 bertempat di Fakultas Ekonomi dan Bisnis Universitas PGRI Adi Buana Surabaya telah dilaksanakan Ujian Proposal Skripsi Semester Ganjil Tahun Akademik 2022 / 2023

Nama Mahasiswa	: Julia Faatma Ratih
NIM	: 191600183
Program Studi	: Akuntansi
Judul Proposal	: Pengaruh <i>Debt to Equity Ratio, Return on Assets, Related Party Transaction</i> terhadap Penghindaran Pajak

Dihadiri oleh :

No.	NIM	Nama Mahasiswa	Tanda Tangan
1.	191600184	Septo Ananda Anyanti	1.
2.	191600060	Mitrya mustifa P.	2.
3.	191600291	Elly Sofiana	3.
4.	191600205	Indana Fitriani	4.
5.	191600221	Amalia Firdinda Wardani	5.
6.	211600062	Melani Medha Prasmi Sari	6.
7.	191601223	Wafa Yunita Cahya	7.
8.	191600155	Zuli Dewi Anggezzani G.	8.
9.	191600210	Delsyana	9.
10.	<del>191600183</del> 191600144	MH Amanda H.	10.
11.	191600278	Nur Alifah Charma F.	11.
12.	191600046	Dewi Parkiani	12.
13.	191600132	Talitha Salma Saphira Iwara	13.
14.	191600117	Maria Mersi Murni	14.
15.	191600114	Transistika Lantini Ehas	15.

Surabaya, 22 Desember 2022

Penguji : Dr. Untung Lasiyono, SE., M.Si

Pembimbing I : Dr. Taudlikhul Afkar, S.Pd., M.Pd., M.Ak.,

CBOA., CIRP., CPRW., CCMA., CPSP.,

CSSA., CCBP., CSEM., CSSWB., CODP., CSOPA (

Pembimbing II: Fauziyah, S.Si., M.Si., CSSA

## Lampiran 3 : Surat Pernyataan Bebas Plagiasi



### FAKULTAS EKONOMI DAN BISNIS UNIVERSITAS PGRI ADI BUANA SURABAYA

Kampus : Jl. Dukuh Menanggal XII Surabaya Telp. (031) 8281183

Website : <http://www.fe.unipasby.ac.id>

#### SURAT PERNYATAAN BEBAS PLAGIASI

Yang bertanda tangan di bawah ini,


Nama : Nurdina, S.E., M.S.A.  
Jabatan : Ketua Program Studi Akuntansi

Menyatakan bahwa,

Nama : JULIA FAATMA RATIH  
NIM : 191600183  
Prodi : Akuntansi

telah melakukan uji plagiasi dengan judul artikel *PENGARUH DEBT TO EQUITY RATIO, RETURN ON ASSETS, RELATED PARTY TRANSACTION TERHADAP PENGHINDARAN PAJAK PERUSAHAAN MANUFATKUR SEKTOR PERTAMBANGAN YANG LISTING DI BURSA EFEK INDONESIA* dengan hasil Similarity Index 21%.

Demikian surat pernyataan ini kami buat untuk dipergunakan sebagaimana mestinya.

Surabaya, 26 Juni 2023  
Ketua Program Studi Akuntansi,  
  
Nurdina, S.E., M.S.A.

## Lampiran 4 : Contoh Laporan Tahunan Perusahaan

### PT BAYAN RESOURCES Tbk. DAN ENTITAS ANAK/AND SUBSIDIARIES

#### Lampiran 1/1 Schedule

#### LAPORAN POSISI KEUANGAN

#### KONSOLIDASIAN

31 DESEMBER 2017 DAN 2016

(Dinyatakan dalam Dolar Amerika Serikat,  
kecuali nilai nominal dan data saham)

#### CONSOLIDATED STATEMENTS OF

#### FINANCIAL POSITION AS AT

31 DECEMBER 2017 AND 2016

(Expressed in United States Dollars,  
except for par value and share data)

	Catatan/ Notes	2017	2016	
<b>ASET</b>				<b>ASSETS</b>
<b>ASET LANCAR</b>				<b>CURRENT ASSETS</b>
Kas dan setara kas	4	58,668,007	59,767,412	Cash and cash equivalents
Kas dan setara kas yang dibatasi penggunaannya, bagian lancar	5	224,088	657,905	Restricted cash and cash equivalents, current portion
Piutang usaha, neto	6			Trade receivables, net
- pihak ketiga		86,015,924	58,602,341	third parties -
- pihak berelasi		3,078,247	2,589,711	related parties -
Piutang non-usaha				Non-trade receivables
- pihak ketiga	7	8,635,383	7,083,552	third parties -
Piutang derivatif	17	4,775,886	1,526,160	Derivative receivables
Persediaan, neto	8	84,388,623	44,890,607	Inventory, net
Pajak dibayar dimuka, bagian lancar	9a	36,633,361	34,365,293	Prepaid taxes, current portion
Uang muka dan biaya dibayar dimuka, bagian lancar	10	24,926,005	12,737,148	Advances and prepaid expenses, current portion
Aset lancar lainnya		2,601,770	1,789,794	Other current assets
<b>JUMLAH ASET LANCAR</b>		<b>309,947,294</b>	<b>224,009,923</b>	<b>TOTAL CURRENT ASSETS</b>
<b>ASET TIDAK LANCAR</b>				<b>NON-CURRENT ASSETS</b>
Kas dan setara kas yang dibatasi penggunaannya, dikurangi bagian lancar	5	12,291,956	10,004,502	Restricted cash and cash equivalents, net of current portion
Piutang non-usaha				Non-trade receivables
- pihak berelasi	7	97,473	225,054	related parties -
Uang muka dan biaya dibayar dimuka, dikurangi bagian lancar				Advances and prepaid expenses, net of current portion
- pihak ketiga	10	12,382,366	15,915,264	third parties -
Pajak dibayar dimuka, dikurangi bagian lancar	9a	42,913,935	73,313,383	Prepaid taxes, net of current portion
Aset tetap	11	259,468,439	247,142,103	Fixed assets
Aset eksplorasi dan evaluasi	12	-	-	Exploration and evaluation assets
Aset pajak tangguhan	9d	37,630,902	39,422,650	Deferred tax assets
Properti pertambangan	13	212,961,427	213,238,784	Mining properties
Aset tidak lancar lainnya		1,119,348	1,414,998	Other non-current assets
<b>JUMLAH ASET TIDAK LANCAR</b>		<b>578,865,846</b>	<b>600,676,738</b>	<b>TOTAL NON-CURRENT ASSETS</b>
<b>JUMLAH ASET</b>		<b>888,813,140</b>	<b>824,686,661</b>	<b>TOTAL ASSETS</b>

Catatan atas laporan keuangan konsolidasian merupakan bagian yang tidak terpisahkan dari laporan keuangan konsolidasian

The accompanying notes form an integral part of these consolidated financial statements

PT BAYAN RESOURCES Tbk **167**  
2017 Annual Report

PT BAYAN RESOURCES Tbk. DAN ENTITAS ANAK/AND SUBSIDIARIES

Lampiran 1/2 Schedule

LAPORAN POSISI KEUANGAN  
KONSOLIDASIAN  
31 DESEMBER 2017 DAN 2016

(Dinyatakan dalam Dolar Amerika Serikat,  
kecuali nilai nominal dan data saham)

CONSOLIDATED STATEMENTS OF  
FINANCIAL POSITION AS AT  
31 DECEMBER 2017 AND 2016  
(Expressed in United States Dollars,  
except for par value and share data)

	Catatan/ Notes	2017	2016	
<b>LIABILITAS</b>				<b>LIABILITIES</b>
<b>LIABILITAS JANGKA PENDEK</b>				<b>CURRENT LIABILITIES</b>
Utang usaha	14			Trade payables
- pihak ketiga		56,766,489	25,543,709	third parties -
- pihak berelasi		6,036,299	1,005,355	related parties -
Utang pajak				Taxes payable
- pajak penghasilan	9b	57,761,591	13,405,129	corporate income tax -
- pajak lain-lain	9b	12,020,121	7,403,949	other taxes -
Akrual	15	56,337,388	34,315,969	Accruals
Pinjaman bank jangka pendek				Short-term bank loans
- pihak ketiga	16b	99,227,979	-	third parties -
Uang muka dari pelanggan				Advances from customers
- pihak ketiga		9,976,744	1,056,212	third parties -
Utang lain-lain				Other payables
- pihak ketiga		4,512,814	5,251,328	third parties -
<b>JUMLAH LIABILITAS JANGKA PENDEK</b>		<b>302,639,425</b>	<b>87,981,651</b>	<b>TOTAL CURRENT LIABILITIES</b>
<b>LIABILITAS JANGKA PANJANG</b>				<b>NON-CURRENT LIABILITIES</b>
Pinjaman jangka panjang				Long-term loans
- pihak ketiga	16a	-	481,432,815	third parties
Liabilitas imbalan kerja				Long-term employee
jangka panjang	18	8,985,479	6,959,743	benefit liabilities
Liabilitas pajak tangguhan	9e	51,895,955	51,242,179	Deferred tax liabilities
Provisi untuk pembongkaran, pemindahtoran, reklamasi dan restorasi	19	9,688,462	8,919,299	Provision for decommissioning, demobilisation, reclamation and restoration
<b>JUMLAH LIABILITAS JANGKA PANJANG</b>		<b>70,569,896</b>	<b>548,554,036</b>	<b>TOTAL NON-CURRENT LIABILITIES</b>
<b>JUMLAH LIABILITAS</b>		<b>373,209,321</b>	<b>636,535,687</b>	<b>TOTAL LIABILITIES</b>

Catatan atas laporan keuangan konsolidasian merupakan bagian yang tidak terpisahkan dari laporan keuangan konsolidasian

The accompanying notes form an integral part of these consolidated financial statements



PT BAYAN RESOURCES Tbk. DAN ENTITAS ANAK/AND SUBSIDIARIES

Lampiran 1/3 Schedule

LAPORAN POSISI KEUANGAN  
KONSOLIDASIAN  
31 DESEMBER 2017 DAN 2016  
(Dinyatakan dalam Dolar Amerika Serikat,  
kecuali nilai nominal dan data saham)

CONSOLIDATED STATEMENTS OF  
FINANCIAL POSITION AS AT  
31 DECEMBER 2017 AND 2016  
(Expressed in United States Dollars,  
except for par value and share data)

	Catatan/ Notes	2017	2016	
<b>EKUITAS</b>				<b>EQUITY</b>
<b>Ekuitas yang diatribusikan kepada pemilik entitas induk</b>				<b>Equity attributable to the owners of the parent entity</b>
Modal saham:				Share capital:
Modal dasar - 12.000.000.000 lembar saham; ditempatkan dan disetor penuh - 3.333.333.500 lembar saham dengan nilai nominal Rp100 per lembar saham				authorised - 12,000,000,000 shares; issued and fully paid - 3,333,333,500 shares at par value of Rp100 per share
Tambahan modal disetor, neto	20a	35,685,809	35,685,809	Additional paid in capital, net
Modal donasi	20b	200,202,189	200,202,189	Donated capital
Komponen ekuitas lainnya		48,466	48,466	Other equity component
Cadangan lindung nilai arus kas		1,886,148	1,886,148	Cash flow hedging reserve
Laba ditahan/(akumulasi kerugian):				Retained earnings/(accumulated losses):
- Dicadangkan	21	8,176,536	8,176,536	Appropriated -
- Tidak dicadangkan		184,172,670	(135,042,287)	Unappropriated -
		<u>433,478,618</u>	<u>112,101,481</u>	
<b>Kepentingan nonpengendali</b>	35	<u>82,125,201</u>	<u>76,049,493</u>	<b>Non-controlling interests</b>
<b>JUMLAH EKUITAS</b>		<u>515,603,819</u>	<u>188,150,974</u>	<b>TOTAL EQUITY</b>
<b>JUMLAH LIABILITAS DAN EKUITAS</b>		<u>888,813,140</u>	<u>824,686,661</u>	<b>TOTAL LIABILITIES AND EQUITY</b>

Catatan atas laporan keuangan konsolidasian merupakan bagian yang tidak terpisahkan dari laporan keuangan konsolidasian

The accompanying notes form an integral part of these consolidated financial statements

PT BAYAN RESOURCES Tbk 169  
2017 Annual Report

PT BAYAN RESOURCES Tbk. DAN ENTITAS ANAK/AND SUBSIDIARIES

Lampiran 2 Schedule

LAPORAN LABA RUGI DAN PENGHASILAN  
KOMPRESIF LAIN KONSOLIDASIAN  
UNTUK TAHUN-TAHUN YANG BERAKHIR  
31 DESEMBER 2017 DAN 2016  
(Dinyatakan dalam Dolar Amerika Serikat)

CONSOLIDATED STATEMENTS OF PROFIT OR LOSS  
AND OTHER COMPREHENSIVE INCOME  
FOR THE YEARS ENDED  
31 DECEMBER 2017 AND 2016  
(Expressed in United States Dollars)

	Catatan/ Notes	2017	2016	
Pendapatan	22	1,067,376,037	555,483,921	Revenue
Beban pokok pendapatan	23	(613,796,076)	(345,075,437)	Cost of revenue
<b>Laba bruto</b>		<b>553,579,961</b>	<b>210,408,484</b>	<b>Gross profit</b>
Beban penjualan	24	(80,686,487)	(65,175,121)	Selling expenses
Beban umum dan administrasi	25	(25,404,605)	(25,983,921)	General and administrative expenses
Penghasilan keuangan		1,143,530	762,112	Finance income
Beban keuangan	16	(28,949,717)	(45,826,631)	Finance expenses
Beban penurunan nilai	13	-	(46,000,000)	Impairment charges
Pendapatan lain-lain, neto	26	399,991	1,317,786	Other income, net
<b>Laba sebelum pajak</b>		<b>420,082,773</b>	<b>29,502,709</b>	<b>Profit before tax</b>
Beban pajak penghasilan	9c	(82,065,574)	(11,487,276)	Income tax expense
<b>Laba tahun berjalan</b>		<b>338,017,199</b>	<b>18,015,433</b>	<b>Profit for the year</b>
<b>Penghasilan/(rugl) komprehensif lain tahun berjalan:</b>				<b>Other comprehensive income/(loss) for the year:</b>
Pos yang tidak akan direklasifikasi ke laba rugi:				Items that will not be reclassified to profit or loss:
Pengukuran kembali liabilitas imbalan kerja	18	(759,529)	(93,855)	Remeasurements of employee benefit liabilities
Pajak penghasilan terkait	9c	162,855	16,389	Related income tax
		(596,674)	(77,466)	
Pos yang akan direklasifikasi ke laba rugi:				Items that will be reclassified to profit or loss:
Perubahan nilai wajar Indung nilai arus kas	17	2,882,640	1,526,160	Changes in fair value of cash flow hedges
Pajak penghasilan terkait	9c	(720,660)	(381,540)	Related income tax
		2,161,980	1,144,620	
Penghasilan komprehensif lain, setelah pajak		1,565,346	1,067,151	Other comprehensive income, net of tax
<b>Jumlah penghasilan komprehensif tahun berjalan</b>		<b>339,582,545</b>	<b>19,082,584</b>	<b>Total comprehensive income for the year</b>
<b>Labal/(rugl) tahun berjalan yang dapat diatribusikan kepada:</b>				<b>Profit/(loss) for the year attributable to:</b>
Pemilik entitas induk		319,811,791	28,755,212	Owners of the parent entity
Kepentingan nonpengendali	35	18,205,408	(10,739,779)	Non-controlling interests
		<b>338,017,199</b>	<b>18,015,433</b>	
<b>Jumlah penghasilan/(rugl) komprehensif yang dapat diatribusikan kepada:</b>				<b>Total comprehensive income/(loss) attributable to:</b>
Pemilik entitas induk		321,377,137	29,822,363	Owners of the parent entity
Kepentingan nonpengendali	35	18,205,408	(10,739,779)	Non-controlling interests
		<b>339,582,545</b>	<b>19,082,584</b>	<b>Total comprehensive income</b>
<b>Laba bersih per lembar saham dasar dan dilusi yang dapat diatribusikan kepada pemilik entitas induk</b>	27	<b>0.10</b>	<b>0.01</b>	<b>Basic and diluted earnings per share attributable to owners of the parent entity</b>

Catatan atas laporan keuangan konsolidasian merupakan bagian yang tidak terpisahkan dari laporan keuangan konsolidasian

The accompanying notes form an integral part of these consolidated financial statements

## Lampiran 5 : Data Tabulasi

Kode	Tahun	DER	ROA	RPT Hutang	RPT Piutang	ETR
BSSR	2017	0.40	0.39	0.00	0.12	2.47
	2018	0.63	0.28	0.01	0.06	0.57
	2019	0.75	0.05	0.01	0.00	0.19
	2020	5.43	0.16	0.02	0.02	0.12
	2021	1.38	0.47	0.01	0.05	2.46
BYAN	2017	0.72	0.38	0.01	0.00	0.20
	2018	0.70	0.46	0.00	0.00	0.25
	2019	0.85	0.20	0.02	0.01	0.09
	2020	1.14	0.78	0.00	0.00	0.19
	2021	3.26	0.14	0.00	0.02	0.22
DEWA	2017	0.77	0.01	0.02	0.06	0.74
	2018	0.80	0.01	0.01	0.08	0.62
	2019	2.12	0.12	0.01	0.03	0.12
	2020	0.96	0.00	0.01	0.10	6.16
	2021	0.93	0.00	0.00	0.10	0.89
GEMS	2017	2.02	0.20	0.00	0.05	0.28
	2018	1.22	0.14	0.00	0.03	0.26
	2019	0.94	0.18	0.01	0.01	0.15
	2020	0.75	0.12	0.00	0.01	0.25
	2021	0.62	0.43	0.00	0.01	0.23
HRUM	2017	0.16	0.12	0.02	0.01	0.24
	2018	0.20	0.09	0.03	0.01	0.17
	2019	0.85	0.09	0.01	0.01	0.33
	2020	10.36	0.12	0.00	0.01	0.06
	2021	2.91	0.11	0.00	0.05	0.23
ITMG	2017	0.42	0.19	0.01	0.01	0.30
	2018	0.49	0.18	0.01	0.00	0.29
	2019	8.43	0.05	0.00	0.02	0.21
	2020	2.71	0.03	0.00	0.01	0.48
	2021	2.59	0.29	0.00	0.01	0.23
MBAP	2017	0.31	0.36	0.01	0.02	0.26
	2018	0.40	0.29	0.01	0.01	0.26
	2019	2.76	0.10	0.00	0.00	0.44
	2020	3.16	0.15	0.00	0.02	0.27
	2021	3.46	0.39	0.01	0.01	0.22

MYOH	2017	0.33	0.09	0.01	0.11	0.28
	2018	0.33	0.20	0.02	0.23	0.25
	2019	3.11	0.18	0.01	0.02	0.27
	2020	5.85	0.15	0.01	0.01	0.22
	2021	6.02	0.16	0.01	0.01	0.22
PTRO	2017	2.45	0.02	0.00	0.02	0.23
	2018	1.91	0.04	0.08	0.04	0.33
	2019	3.23	0.16	0.02	0.00	0.25
	2020	0.78	0.06	0.01	0.07	0.09
	2021	0.95	0.06	0.01	0.06	0.18
ELSA	2017	0.59	0.05	0.02	0.18	0.97
	2018	0.71	0.05	0.05	0.23	0.93
	2019	0.63	0.06	0.01	0.04	0.23
	2020	0.98	0.03	0.00	0.26	0.28
	2021	1.09	0.02	0.03	0.29	0.46
ANTM	2017	0.62	0.00	0.02	0.02	1.25
	2018	1.11	0.05	0.04	0.27	0.24
	2019	1.09	0.17	0.04	0.02	0.22
	2020	1,50	0.04	0.00	0.00	0.39
	2021	1.73	0.06	0.01	0.02	0.43
CITA	2017	1.93	0.02	0.02	0.05	0.01
	2018	1.50	0.01	0.00	0.00	0.72
	2019	0.00	0.12	0.01	0.00	0.22
	2020	1,38	0,47	0,01	0,05	2,46
	2021	5.35	0.13	0.04	0.06	2.87

## Lampiran 6 : Hasil olah data SPSS

### 1. Uji Normalitas

#### One-Sample Kolmogorov-Smirnov Test

		Unstandardized Residual
	N	60
Normal Parameters <sup>a,b</sup>	Mean	,0000000
	Std. Deviation	,68187230
Most Extreme Differences	Absolute	,159
	Positive	,159
	Negative	-,107
Test Statistic		,159
Asymp. Sig. (2-tailed)		,095 <sup>c</sup>

Sumber data : Output SPSS

### 2. Uji Multikolinearitas

#### Coefficients<sup>a</sup>

Model	Collinearity Statistics	
	Tolerance	VIF
1 (Constant)		
DER	,966	1,035
ROA	,925	1,081
RPT Hutang	,781	1,281
RPT Piutang	,796	1,256

a. Dependent Variable: ETR

Sumber data : Output SPSS

### 3. Uji Autokorelasi

#### Model Summary<sup>b</sup>

Model	R	R Square	Adjusted R Square	Std. Error of the Estimate	Durbin-Watson
1	,999 <sup>a</sup>	,998	,998	,02078	1,576

a. Predictors: (Constant), RPT PIUTANG, RPT UTANG, ROA, DER

b. Dependent Variable: ETR

### 4. Uji Heteroskedastisitas

#### Coefficients<sup>a</sup>

Model		Unstandardized Coefficients		Standardized Coefficients		Sig.
		B	Std. Error	Beta	t	
1	(Constant)	,284	,140		2,033	,047
	DER	,070	,101	,090	,692	,492
	ROA	-,076	,064	-,156	1,187	,240
	RPT UTANG	-,050	,041	-,156	1,212	,231
	RPT PIUTANG	,088	,053	,217	1,660	,103

a. Dependent Variable: ETR

Sumber data : Output SPSS

## 5. Analisis Regresi Linier Berganda

Model		Coefficients <sup>a</sup>		
		Unstandardized Coefficients		Standardized Coefficients
		B	Std. Error	Beta
1	(Constant)	.350	,006	
	DER	-,015	,005	-,024
	ROA	,180	,018	,197
	RPT UTANG	-4,183	,037	-4,415
	RPT PIUTANG	3,323	,028	3,850

a. Dependent Variable: ETR

Sumber data : Output SPSS

## 6. Uji t (Uji Parsial)

Model		Coefficients <sup>a</sup>			t	Sig.
		Unstandardized Coefficients		Standardized Coefficients		
		B	Std. Error	Beta		
1	(Constant)	,350	,006		61,317	,000
	DER	-,015	,005	-,024	-3,189	,002
	ROA	,180	,018	,197	9,885	,000
	RPT HUTANG	-4,183	,037	-4,415	-111,714	,000
	RPT PIUTANG	3,323	,028	3,580	120,240	,000

a. Dependent Variable: ETR

## 7. Koefisien Determinasi

**Model Summary**

Model	R	R Square	Adjusted R Square	Std. Error of the Estimate
1	,999 <sup>a</sup>	,998	,998	,02078

a. Predictors: (Constant), RPT PIUTANG, RPT UTANG, ROA, DER

b. Dependent Variable: ETR