



**UNIVERSITAS
PGRI ADI BUANA
SURABAYA**

SKRIPSI

**PENGARUH STRUKTUR MODAL, UKURAN PERUSAHAAN,
PROFITABILITAS TERHADAP NILAI PERUSAHAAN (PADA
PERUSAHAAN SUB SEKTOR MAKANAN DAN MINUMAN
YANG TERDAFTAR DI BEI TAHUN 2018-2021)**

HANA AMIRATUL LAILI
191600252

Dosen Pembimbing
Drs. Sigit Prihanto Utomo., S.E., M.M

PROGRAM STUDI AKUNTANSI
FAKULTAS EKONOMI DAN BISNIS
2023

**PENGARUH STRUKTUR MODAL, UKURAN
PERUSAHAAN, PROFITABILITAS TERHADAP NILAI
PERUSAHAAN (PADA PERUSAHAAN SUB SEKTOR
MAKANAN DAN MINUMAN YANG TERDAFTAR DI
BEI TAHUN 2018-2021)**

SKRIPSI

Diajukan untuk memenuhi sebagian persyaratan
memperoleh Gelar Sarjana Akuntansi (S.Ak)
Program Studi Akuntansi
Fakultas Ekonomi dan Bisnis
Universitas PGRI Adi Buana Surabaya

**HANA AMIRATUL LAILI
NIM: 191600252**

**PROGRAM STUDI AKUNTANSI
FAKULTAS EKONOMI DAN BISNIS
UNIVERSITAS PGRI ADI BUANA SURABAYA
2023**

LEMBAR PERSETUJUAN

Judul Skripsi : Pengaruh Struktur Modal, Ukuran Perusahaan, Profitabilitas Terhadap Nilai Perusahaan (Pada Perusahaan Sub Sektor Makanan dan Minuman yang Terdaftar di BEI Tahun 2018-2021)

Identitas Mahasiswa

- a. Nama : Hana Amiratul Laili
- b. NIM : 191600252
- c. Program Studi : Akuntansi
- d. Fakultas : Fakultas Ekonomi dan Bisnis
Universitas PGRI Adi Buana Surabaya

Skripsi ini telah disetujui oleh dosen pembimbing dan layak untuk diuji :

Tanggal : 04 Juli 2023

Dosen Pembimbing,



Drs. Sigit Prihanto Utomo, S.E., M.M.

NIDN: 0701096201


BERITA ACARA UJIAN SKRIPSI

Skripsi ini diterima dan disetujui oleh Panitia Ujian Skripsi Sarjana Akuntansi Program Studi Akuntansi Fakultas Ekonomi dan Bisnis Universitas PGRI Adi Buana Surabaya:


Nama : Hana Amiratul Laili
NIM : 191600252
Judul Skripsi : Pengaruh Struktur Modal, Ukuran Perusahaan, Profitabilitas Terhadap Nilai Perusahaan (Pada Perusahaan Sub Sektor Makanan dan Minuman yang Terdaftar di BEI Tahun 2018-2021)

Hari : Rabu
Tanggal : 02 Agustus
Tahun : 2023

Penguji I


Dr. Dra. Siti Istikhoro, M.Si.
NIP/NPP: 196710191992032001

Penguji II


Drs. Sugijanto, M.Ak.
NIP/NPP: 0501487/DY

HALAMAN PENGESAHAN

Judul Skripsi : Pengaruh Struktur Modal, Ukuran Perusahaan, Profitabilitas Terhadap Nilai Perusahaan (Pada Perusahaan Sub Sektor Makanan dan Minuman yang Terdaftar di BEI Tahun 2018-2021)

Identitas Mahasiswa

- a. Nama : Hana Amiratul Laili
- b. NIM : 191600252
- c. Program Studi : Akuntansi
- d. Fakultas : Fakultas Ekonomi dan Bisnis
Universitas PGRI Adi Buana Surabaya
- e. Alamat e-mail : hanaamiratul22@gmail.com




Surabaya, 02 Agustus 2023

Dosen Pembimbing,



Drs. Sigit Prihanto Utomo, S.E., M.M.

NIDN: 0701096201



SURAT PERNYATAAN KEASLIAN

Yang bertanda tangan dibawah ini:

Nama : Hana Amiratul Laili

NIM : 191600252

Program Studi : Akuntansi

Fakultas Ekonomi dan Bisnis

Universitas PGRI Adi Buana Surabaya

Dengan ini menyatakan bahwa penelitian (skripsi) saya dengan judul “Pengaruh Struktur Modal, Ukuran Perusahaan, Profitabilitas Terhadap Nilai Perusahaan (Pada Perusahaan Sub Sektor Makanan dan Minuman yang Terdaftar di BEI Tahun 2018-2021)” yang saya usulkan dalam rangka memenuhi salah satu persyaratan untuk memperoleh Gelar Sarjana Akuntansi (S.Ak) Fakultas Ekonomi dan Bisnis Universtas PGRI Adi Buana Surabaya Tahun Akademik 2022-2023 bersifat original.

Bilamana dikemudian hari ditemukan ketidak sesuaian dengan persyaratan ini (ditemukan unsur plagiasi), maka saya bersedia dituntut dan diproses sesuai dengan ketentua hukum yang berlaku. Demikian pernyataan ini dibuat dengan sesungguhnya dan sebenar-benarnya.



KATA PENGANTAR

Puji syukur penulis panjatkan atas kehadiran Allah SWT dengan segala limpahan petunjuk dan bimbingan serta berbagai kenikmatan yang telah diberikan sehingga dapat menyelesaikan skripsi ini dengan judul: **“Pengaruh Struktur Modal, Ukuran Perusahaan, Profitabilitas Terhadap Nilai Perusahaan (Pada Perusahaan Sub Sektor Makanan Dan Minuman Yang Terdaftar di BEI Tahun 2018-2021)”**.

Selama proses penulisan hingga terselesaikannya skripsi ini, penulis banyak mendapat motivasi dan dukungan dari beberapa pihak, untuk itu penulis mengucapkan terima kasih kepada yang terhormat:

1. Dr. Hartono, M.Si. selaku Rektor Universitas PGRI Adi Buana Surabaya
2. Tony Susilo Wibowo, S.E., M.Pd., M.SM. selaku Dekan Fakultas Ekonomi dan Bisnis Universitas PGRI Adi Buana Surabaya
3. Nurdina, S.E., M.SA. selaku Ketua Program Studi Akuntansi Universitas PGRI Adi Buana Surabaya
4. Drs. Sigit Prihanto Utomo, S.E., M.M. selaku Dosen Pembimbing yang telah memberikan koreksi dan membantu selama melakukan penulisan dalam penyusunan skripsi ini.
5. Dua orang paling berjasa dalam hidup saya, Ayah H. Haryanto dan Mama Hj. Isti Afifah. Amd. Keb Terima kasih atas kepercayaan yang diberikan, serta dukungan, do'a, motivasi, semangat dan nasihat. Semoga Allah SWT selalu menjaga kalian dalam kebaikan dan kemudahan aamiin.
6. Kepada cinta kasih saudara-saudara saya, Abi Rafdi Permana S. T. dan Raditya Rizky Pradipta. Terima kasih atas segala do'a, usaha, motivasi yang telah diberikan kepada saudara perempuan ini.

7. Seluruh Dosen Fakultas Ekonomi dan Bisnis Universitas PGRI Adi Buana Surabaya yang telah memberikan ilmu pengetahuan, arahan, bimbingan, dan nasihatnya selama menuntun ilmu dibangku perkuliahan
8. Kepada Yustisia Hima Nayola sahabat tercinta yang selalu ada untuk penulis saat senang dan sedih. Terima kasih telah berjuang bersama hingga sekarang dan tidak pernah bosan dalam memberikan dukungan, perhatian, dan memberikan yang terbaik bagi kelancaran penulis.
9. Terakhir, terima kasih untuk diri sendiri, karena telah mampu berusaha keras dan berjuang sejauh ini. Mampu mengendalikan diri dari berbagai tekanan diluar keadaan dan tak pernah memutuskan menyerah sesulit apapun proses penyusunan skripsi ini dengan menyelesaikan sebaik dan semaksimal mungkin, ini merupakan pencapaian yang patut dibanggakan untuk diri sendiri.

Dalam penulisan skripsi ini masih jauh dari sempurna, untuk itu penulis mengharapkan kritik dan saran dari pembaca. Penulis berharap semoga skripsi ini dapat bermanfaat bagi pembaca.

Surabaya, 02 Agustus 2023

Penulis,



Hana Amiratul Laili

NIM: 191600252

HALAMAN PERSEMBAHAN

MOTTO

“Maka sesungguhnya bersama kesulitan ada kemudahan.”
(Q.S. Al-Insyirah: 5)

PERSEMBAHAN

Skripsi ini saya persembahkan untuk kedua orang tua saya dengan penuh kasih sayang memanjatkan doa yang luar biasa serta dukungan baik moril maupun materil di setiap langkah perjalanan pendidikan saya.

Teruntuk diri sendiri, terima kasih telah berjuang, kuat dan sabar. Beribu maaf atas lelah, susah, dan masalah yang terlampau hadir. Selamat, sudah menyelesaikan studi ini hingga tahap akhir.

DAFTAR ISI

	Halaman
HALAMAN JUDUL.....	i
LEMBAR PERSETUJUAN.....	ii
BERITA ACARA UJIAN SKRIPSI.....	iii
HALAMAN PENGESAHAN.....	iv
SURAT PERNYATAAN KEASLIAN.....	v
KATA PENGANTAR.....	vi
HALAMAN PERSEMBAHAN.....	viii
<i>ABSTRACT</i>	ix
ABSTRAK.....	x
DAFTAR ISI.....	xi
DAFTAR TABEL.....	xiv
DAFTAR GAMBAR.....	xv
DAFTAR LAMPIRAN.....	xvi
BAB I PENDAHULUAN.....	1
1.1 Latar Belakang.....	1
1.2 Rumusan Masalah.....	7
1.3 Tujuan Penelitian.....	7
1.4 Manfaat Penelitian.....	8
BAB II TELAAH PUSTAKA.....	11
2.1 Penelitian Terdahulu.....	11
2.2 Landasan Teori.....	17
2.2.1 Teori Sinyal (<i>Signalling Theory</i>).....	17
2.2.2 Nilai Perusahaan.....	18
2.2.3 Struktur Modal.....	21
2.2.4 Ukuran Perusahaan.....	26
2.2.5 Profitabilitas.....	28
2.3 Kerangka Konseptual.....	31
2.4 Hipotesis.....	32

2.4.1 Pengaruh Struktur Modal Terhadap Nilai Perusahaan	32
2.4.2 Pengaruh Ukuran Perusahaan Terhadap Nilai Perusahaan	32
2.4.3 Pengaruh Profitabilitas Terhadap Nilai Perusahaan	33
2.4.4 Pengaruh Struktur Modal, Ukuran Perusahaan dan Profitabilitas Terhadap Nilai Perusahaan	34
BAB III METODE PENELITIAN	37
3.1 Rancangan Penelitian	37
3.2 Populasi, Sampel dan Teknik Pengambilan Sampel	39
3.2.1 Populasi	39
3.2.2 Sampel	39
3.2.3 Teknik Pengambilan Sampel	40
3.3 Jenis dan Sumber Data	41
3.3.1 Jenis Data	41
3.3.2 Sumber	41
3.4 Teknik Pengumpulan Data	42
3.5 Variabel Penelitian dan Definisi Operasional Variabel	43
3.5.1 Variabel Penelitian	43
3.5.2 Definisi Operasional Variabel	43
3.6 Teknik Analisis Data	45
3.6.1 Uji Asumsi Klasik	45
3.6.2 Analisis Regresi Linear Berganda	47
3.6.3 Koefisien Determinasi (R^2)	48
3.6.4 Uji Hipotesis	48
BAB IV HASIL PENELITIAN DAN PEMBAHASAN	51
4.1 Hasil Penelitian	51
4.1.1 Gambaran Umum Perusahaan	51
4.1.2 Penyajian Data Penelitian	51
4.1.3 Analisis Data	57
4.2 Pembahasan	67

4.2.1 Pengaruh Struktur Modal Terhadap Nilai Perusahaan	67
4.2.2 Pengaruh Ukuran Perusahaan Terhadap Nilai Perusahaan	68
4.2.3 Pengaruh Profitabilitas Terhadap Nilai Perusahaan	69
4.2.4 Pengaruh Struktur Modal, Ukuran Perusahaan, dan Profitabilitas Terhadap Nilai Perusahaan	70
BAB V SIMPULAN DAN SARAN	73
5.1 Simpulan	73
5.2 Saran	74
DAFTAR PUSTAKA	77
LAMPIRAN-LAMPIRAN	81

DAFTAR TABEL

Tabel	Halaman
Tabel 3. 1 Proses Pemilihan Sampel	40
Tabel 3. 2 Sampel Penelitian	41
Tabel 4. 1 Nilai Struktur Modal (X1) Perusahaan Sub Sektor Makanan dan Minuman.....	52
Tabel 4. 2 Nilai Ukuran Perusahaan (X2) Perusahaan Sub Sektor Makanan dan Minuman	53
Tabel 4. 3 Nilai Profitabilitas (X3) Perusahaan Sub Sektor Makanan dan Minuman.....	54
Tabel 4. 4 Nilai Perusahaan (Y) Perusahaan Sub Sektor Makanan dan Minuman.....	56
Tabel 4. 5 Tabel Transformasi Data	57
Tabel 4. 6 Hasil Output SPSS Uji Normalitas.....	59
Tabel 4. 7 Hasil Output SPSS Uji Multikolinearitas	59
Tabel 4. 8 Hasil Output SPSS Uji Heteroskedastisitas	61
Tabel 4. 9 Hasil Output SPSS Uji Autokorelasi.....	61
Tabel 4. 10 Hasil Output SPSS Uji Regresi Linear Berganda .	62
Tabel 4. 11 Hasil Output SPSS Koefisien Determinasi.....	64
Tabel 4. 12 Hasil Output SPSS Uji t	65
Tabel 4. 13 Hasil Output SPSS Uji F	66

DAFTAR GAMBAR

Gambar	Halaman
Gambar 2. 1 Kerangka Penelitian	31
Gambar 3. 1 Rancangan Penelitian	38

DAFTAR LAMPIRAN

Lampiran	Halaman
Lampiran 1. Berita Acara Bimbingan Skripsi.....	81
Lampiran 2. Berita Acara Ujian Proposal Skripsi.....	83
Lampiran 3. Tabel Penyajian Data.....	84
Lampiran 4. Output Data SPSS Hasil Uji Normalitas.....	86
Lampiran 5. Output Data SPSS Hasil Uji Multikolinearitas .	86
Lampiran 6. Output Data SPSS Hasil Uji Heteroskedastisitas	87
Lampiran 7. Output Data SPSS Hasil Uji Autokorelasi.....	87
Lampiran 8. Output Data SPSS Hasil Analisis Regresi Linear Berganda.....	88
Lampiran 9. Output Data SPSS Hasil Uji Koefisien Determinasi.....	88
Lampiran 10. Output Data SPSS Hasil Uji t.....	89
Lampiran 11. Output Data SPSS Hasil Uji F.....	89