

LAMPIRAN

Lampiran 1: Surat Keterangan Izin Penelitian



UNIVERSITAS PGRI ADI BUANA SURABAYA
FAKULTAS EKONOMI DAN BISNIS

Kampus : Jl. Dukuh Menanggal XII/4 , Telp- Fax. 031-8281183 Surabaya 60234
Website : <https://feb.unipasby.ac.id>

Nomor : 230495/01/FEB/II/2023
Perihal : Balasan Izin Penelitian

Yang bertanda tangan di bawah ini :

Nama : Tony Susilo Wibowo, SE., M.Pd., M.SM
Jabatan : Dekan Fakultas Ekonomi dan Bisnis Universitas PGRI Adi Buana Surabaya

Menerangkan bahwa :

Nama : Rahma Dwi Anggraini
NIM : 191500224
Prodi : Manajemen
Judul Skripsi : Pengaruh Kualitas Produk, Harga, dan Citra Merek Terhadap Keputusan Pembelian Produk Handbody Citra Pada Mahasiswa Prodi Manajemen Universitas PGRI Adi Buana Surabaya.


Telah kami setuju untuk mengadakan penelitian di Fakultas Ekonomi dan Bisnis Universitas PGRI Adi Buana Surabaya.

Demikian surat ini kami sampaikan, dan atas kerjasamanya kami mengucapkan terima kasih.

SURABAYA, 24 Februari 2023
Dekan

Tony Susilo Wibowo, SE., M.Pd., M.SM
NPP : 0709494/DY

Lampiran 2 Berita Acara Bimbingan Skripsi










UNIVERSITAS PGRI ADI BUANA SURABAYA
FAKULTAS EKONOMI DAN BISNIS
 Kampus : Jl. DukuhMenanggal XII/4, Telp- Fax. 031-8281183 Surabaya 60234
 Website : <http://www.unipasby.ac.id>


KARTU BIMBINGAN SKRIPSI


Nama	: Rahma Dwi Anggraini
Prodi / NIM	: Manajemen B / 191500229
Judul Skripsi	: Pengaruh Kualitas Produk, Harga, dan Citra Merek Terhadap Keputusan Pembelian Produk Handbag Citra Pada Mahasiswa Prodi Manajemen Universitas PGRI Adi Buana Surabaya
Dosen Pembimbing	: D. Noerchadid, SE., M.M.
Periode Kepembimbingan	: 17 September 2022 s/d 17 Maret 2023

URAIAN KEGIATAN KEPEMBIMBINGAN :

NO	TANGGAL	MATERI BIMBINGAN	KET.	TANDA TANGAN
1.	10-10-2022	Acc judul		
2.	10-01-2023	Bab I		
3.	25-01-2023	Revisi bab I lanjut Bab II		
4.	15-02-2023	Bab I Acc, Revisi Bab II, lanjut Bab III		
5.	01-03-2023	Bab II Acc, Revisi Bab III		
6.	06-03-2023	Bab III Acc		

Bimbingan selesai pada tanggal :
 Dosen Pembimbing,

D. Noerchadid, SE., M.M



Mahasiswa,

Rahma Dwi Anggraini



UNIVERSITAS PGRI ADI BUANA SURABAYA
FAKULTAS EKONOMI DAN BISNIS

Kampus : Jl. Dukuh Menanggal XII/4, Telp- Fax. 031-8281183 Surabaya 60234
Website : <http://www.unipasby.ac.id>

KARTU PERPANJANGAN BIMBINGAN SKRIPSI

Nama	:	Rahma Dwi Anggrami
Prodi / NIM	:	Manajemen / 191500229
Judul Skripsi	:	Pengaruh Kualitas Produk, Harga, dan Citra Merek Terhadap Keputusan Pembelian Produk Handbody Citra Pada Mahasiswa Prodi Manajemen Universitas PGRI Adi Buana Surabaya
Dosen Pembimbing	:	Dr. Noerchoidah, S.E., M.M
Periode Kepembimbingan	:	20 Maret 2023 s/d 20 Juni 2023

URAIAN KEGIATAN KEPEMBIMBINGAN :

NO	TANGGAL	MATERI BIMBINGAN	KET.	TANDA TANGAN
1.	14 Juni 2023	Bab IV Distribusi Frekuensi Pembahasan	Revisi	
2.	19 Juni 2023	Bab IV Acc Bab V. Kesimpulan	Acc Revisi	
3.	26 Juni 2023	Bab V Acc Revisi Artikel	Acc Revisi	
4.	27 Juni 2023	Revisi Artikel	Revisi	
5.	04 Juli 2023	Artikel Revisi	Acc	
6.				

Bimbingan selesai pada tanggal :
Dosen Pembimbing,

Dr. Noerchoidah, S.E., M.M



Mahasiswa,

Rahma Dwi Anggrami

Lampiran 3 : Surat Pengantar Plagiasi



FAKULTAS EKONOMI DAN BISNIS UNIVERSITAS PGRI ADI BUANA SURABAYA

Kampus : Jl. Dukuh Menanggal XII/4 , Telp- Fax. 031-8281183 Surabaya 60234

Website : <https://fcb.unipasby.ac.id>

SURAT PENGANTAR PLAGIASI

Yang bertanda tangan dibawah ini:

Nama Dosen : Dr. Noerchoidah, SE., M.M.,

Menerangkan bahwa artikel ilmiah atas:

Nama Mahasiswa : Rahma Dwi Anggraini

NIM : 191500224

Prodi : Manajemen

Judul : Pengaruh Kualitas Produk, Harga dan Citra Merek Terhadap

Keputusan Pembelian Produk *Handbody* Citra Pada Mahasiswa Prodi

Manajemen Universitas PGRI Adibuana Surabaya

Telah memenuhi syarat untuk dilakukan cek plagiasi

Surabaya, 5 Juli 2023

Dr. Noerchoidah, SE., M.M.,

NPP. 2004913/DY

Lampiran 4: Surat Bebas Plagiasi



FAKULTAS EKONOMI DAN BISNIS
UNIVERSITAS PGRI ADI BUANA SURABAYA
Kampus : Jl. Dukuh Menanggal XII/4 , Telp- Fax. 031-8281183 Surabaya 60234
Website : <http://www.unipasby.ac.id>

SURAT PERNYATAAN BEBAS PLAGIASI

Yang bertanda tangan di bawah ini :
Nama : I Made Bagus Dwiarta, S.E., M.M.
Jabatan : Ketua Program Studi Manajemen

Menyatakan bahwa

Nama : Rahma Dwi Anggraini
NIM : 191500224
Prodi : Manajemen

Telah melakukan uji plagiasi n dengan judul arti "**Pengaruh Kualitas Produk, Harga, dan Citra Merek Terhadap Keputusan Pembelian Produk Handbody Citra Pada Mahasiswa Prodi Manajemen Universitas PGRI Adi Buana Surabaya** dengan hasil Similarity Index 16% sehingga layak untuk mengikuti sidang skripsi.

Demikian surat pernyataan ini kami buat untuk dipergunakan sebagaimana mestinya.

Surabaya, 06 Juli 2023
Ketua Program Studi Manajemen

I Made Bagus Dwiarta, S.E., M.M.

Lampiran 5: Berita Acara Ujian Proposal Skripsi



UNIVERSITAS PGRI ADI BUANA SURABAYA FAKULTAS EKONOMI DAN BISNIS

Kampus : Jl. Dukuh Menanggal XII/4, Telp- Fax. 031-8281183 Surabaya 60234
Website : <http://www.fe.unipasby.ac.id>

BERITA ACARA UJIAN PROPOSAL SKRIPSI

Pada hari ini Kamis tanggal 16 bulan Maret tahun 2023 bertempat bertempat di Fakultas Ekonomi dan Bisnis Universitas PGRI Adi Buana Surabaya telah dilaksanakan Ujian Proposal Skripsi Semester Ganjil / Genap * Tahun Akademik 2022 / 2023.

Nama Mahasiswa	:	Rahma Dwi Anngraini
NIM	:	191500224
Program Studi	:	Manajemen
Judul Proposal	:	Pengaruh Kualitas Produk, Harga, dan Citra Merek Terhadap Keputusan Pembelian Produk Handbody Citra Pada Mahasiswa Prodi Manajemen Universitas PGRI Adi Buana Surabaya.

Dihadiri oleh :

No.	NIM	Nama Mahasiswa	Tanda Tangan
1.	221500016	Vanessa Iechilia Asdianto	1.
2.	221500056	Sheril Maydhika Aurel Putri H	2.
3.	221500199	Cindy Fransiskho Soloty	3.
4.	221500102	Annisa Rizka R. D	4.
5.	201500082	Fiken Adinda Saisabillah	5.
6.	191500016	Pakarya O. Nuganti	6.
7.	191500090	Maretha Nur Cahyani	7.
8.	191500024	Fernanda bita Febriana	8.
9.	191500127	Romalia Awi Aryanis	9.
10.	191500176	alminda febrina	10.
11.	191500171	melati kurniasari	11.
12.	191500048	Prizka Rokhmakin	12.
13.	191500066	Nora Fachriyah Azz	13.
14.	191500176	Lia Sudikhatun Furriyah	14.
15.	191500088	Chandala	15.

Surabaya, 16 Maret 2023

Penguji : Bisma Arianto, S.E., M.M.

Pembimbing : Dr. Noerchoidah, SE., M.M. ()

Lampiran 6: Kuesioner Penelitian

KUESIONER PENELITIAN

Kepada Yth.

Mahasiswa Manajemen Fakultas Ekonomi dan Bisnis Universitas
PGRI Adi Buana Surabaya Angkatan 2019

Di tempat

Dengan Hormat, saya yang bertanda tangan dibawah ini :

Nama : Rahma Dwi Anggraini

NIM : 191500224

Fak/Prodi : Ekonomi dan Bisnis/Manajemen
Universitas PGRI Adi Buana Surabaya

Bahwa saya bermaksud memohon kesediaan dari mahasiswa Manajemen Fakultas Ekonomi dan Bisnis Universitas PGRI Adi Buana Surabaya Angkatan 2019 untuk mengisi kuesioner penelitian ini. Adapun kuesioner ini yang digunakan untuk pengambilan data skripsi yang berjudul "Pengaruh Kualitas Produk, Harga, dan Citra Merek Terhadap Keputusan Pembelian Produk Handbody Citra Pada Mahasiswa Prodi Manajemen Universitas PGRI Adi Buana Surabaya". Besar harapan saya agar kuesioner ini dapat terisi dengan benar sesuai dengan fakta yang ada.

Atas partisipasi saudara/i saya ucapkan terima kasih.

Peneliti

Rahma Dwi Anggraini

Kuesioner

“Pengaruh Kualitas Produk, Harga, dan Citra Merek Terhadap Keputusan Pembelian Produk *Handbody* Citra Pada Mahasiswa Prodi Manajemen Universitas PGRI Adi Buana Surabaya”

I. Identitas Responden

Untuk kelengkapan data penelitian, kami mohon Saudara mengisi data dibawah ini dengan cara memberi tanda *checklist*
√

1. Jenis Kelamin : Perempuan Laki-laki

2. Usia : 21 - 23 Tahun
 23 - 26 Tahun
 >26 Tahun

3. Kelas : A D F
 B E G

4. Berapa lama anda menggunakan produk *Handbody* Citra? 1- 3 Tahun
 4 - 6 Tahun
 >6 Tahun

II. Petunjuk Pengisian Kuesioner

Silahkan Saudara memberikan *checklist* (√) pada pernyataan dibawah ini sesuai dengan jawaban yang sebenarnya dengan kriteria jawaban sebagai berikut:

(SS)	Sangat Setuju
(S)	Setuju
(KS)	Kurang Setuju
(TS)	Tidak Setuju
(STS)	Sangat Tidak Setuju

Variabel Penelitian

A. Kualitas Produk (X_1)

No.	Pernyataan	Jawaban Respon				
		SS	S	KS	TS	STS
Kinerja						
1.	Saya merasa <i>handbody</i> citra mampu mencerahkan kulit					
2.	<i>Handbody</i> citra mampu melembabkan dan melindungi kulit dari paparan sinar matahari					
Keistimewaan						
3.	<i>Handbody</i> citra lembut saat digunakan dan mudah menyerap di kulit					
4.	<i>Handbody</i> citra memiliki aroma yang wangi					
Keandalan						
5.	<i>Handbody</i> citra memiliki kualitas yang baik sehingga tidak membuat kulit iritasi					
6.	Kemasan botol <i>handbody</i> citra tidak mudah rusak					
Kesesuaian						
7.	Saya merasa <i>handbody</i> citra aman digunakan karna sudah terdaftar BPOM					
8.	Kualitas <i>handbody</i> citra memiliki kesesuaian dengan yang ditawarkan di iklan					
Daya Tahan						
9.	<i>Handbody</i> citra dikemas dengan baik sehingga dapat menjaga daya tahan produk					

10.	Jangka waktu expired <i>handbody</i> citra relatif lama sehingga bisa digunakan dalam jangka waktu lama					
Daya Tarik						
11.	Produk <i>handbody</i> citra memiliki warna yang menarik					
12.	Produk <i>handbody</i> citra memiliki kemasan yang menarik					

B. Harga (X₂)

No.	Pernyataan	Jawaban Respon				
		SS	S	KS	TS	STS
Keterjangkauan Harga						
13.	Harga produk <i>handbody</i> citra relatif terjangkau untuk mahasiswa					
14.	Harga produk <i>handbody</i> citra tergolong wajar					
Kesesuaian Harga Dengan Kualitas						
15.	Harga produk <i>handbody</i> citra sesuai dengan hasil yang diinginkan					
16.	Harga produk <i>handbody</i> citra sesuai dengan kualitas produk					
Daya Saing Harga						
17.	Harga <i>handbody</i> citra lebih murah dibandingkan produk lain yang sejenis					
18.	Harga <i>handbody</i> citra dapat bersaing dengan produk lain yang sejenis					
Kesesuaian Harga Dengan Manfaat						

19.	Harga produk <i>handbody</i> citra sesuai dengan manfaat yang saya rasakan					
20.	Harga produk <i>hanbody</i> citra yang saya bayarkan sesuai dengan hasil yang diinginkan					

C. Citra Merek (X₃)

No.	Pernyataan	Jawaban Respon				
		SS	S	KS	TS	STS
Kekuatan Merek						
21.	Kualitas produk <i>handbody</i> citra memberikan kenyamanan bagi saya					
22.	<i>Handbody</i> citra memberikan manfaat untuk melembabkan kulit saya					
Keunikan Merek						
23.	Menurut saya, <i>handbody</i> citra unik dan menarik					
24.	Saya tertarik menggunakan <i>handbody</i> citra karena banyak varian					
Keunggulan Merek						
25.	Produk <i>handbody</i> citra mudah di dapatkan di toko terdekat					
26.	Menurut saya, produk <i>handbody</i> citra memiliki aroma yang harum dan membuat kulit tampil cantik					

D. Keputusan Pembelian (Y)

No.	Pernyataan	Jawaban Respon				
		SS	S	KS	TS	STS
Kemantapan Pada Sebuah Produk						
27.	Saya merasa kualitas produk <i>handbody</i> citra sangat baik					
28.	Saya menggunakan produk <i>handbody</i> citra karena sesuai dengan harga dan kualitas yang saya harapkan					
Kebiasaan Dalam Membeli Produk						
29.	Saya selalu mencari informasi sebelum memutuskan pembelian produk					
30.	Saya membeli produk <i>handbody</i> citra karena harganya relatif terjangkau					
Memberi Rekomendasi Kepada Orang Lain						
31.	Saya merekomendasikan produk <i>handbody</i> citra kepada teman karena aman digunakan					
32.	Saya merekomendasikan produk <i>handbody</i> citra kepada teman karna mampu mencerahkan kulit					
Melakukan Pembelian Ulang						
33.	Saya memutuskan untuk membeli <i>handbody</i> citra karna kualitasnya yang baik					
34.	Saya melakukan pembelian ulang karena cocok dikulit saya dan harganya juga terjangkau dengan ukuran yang cukup berat.					

Lampiran 7: Tabulasi Karakteristik Responden

Jenis Kelamin

No	Jenis Kelamin	Frekuensi	Persentase (%)
1	Perempuan	59	84,28,57%
2	Laki – Laki	11	15,71,43%
	Jumlah	70	100

Usia

No	Usia	Frekuensi	Persentase (%)
1	21 - 23 Tahun	64	91,42,86%
2	24 - 26 Tahun	6	8,57,14%
	Jumlah	70	100

Kelas

No	Kelas	Frekuensi	Persentase (%)
1	A	10	14,28,57%
2	B	13	18,57,14%
3	D	13	18,57,14%
4	E	11	15,71,43%
5	F	9	12,85,71%
6	G	14	20,00,00%
	Jumlah	70	100

Masa penggunaan

No	Masa Penggunaan	Frekuensi	Persentase (%)
1	1 - 3 Tahun	51	7285,71%
2	4 - 6 Tahun	11	1571,43%
3	>6 Tahun	8	1142,86%
	Jumlah	70	100

Lampiran 8: Tabulasi Data

KUALITAS PRODUK (X1)													
No. Resp	X1 .1	X1 .2	X1 .3	X1 .4	X1 .5	X1 .6	X1 .7	X1 .8	X1 .9	X1 .10	X1 .11	X1 .12	Jumlah
1	5	5	5	5	4	4	4	4	5	4	5	4	54
2	4	4	4	3	4	4	5	3	3	5	4	5	48
3	5	3	4	4	5	3	3	5	5	5	4	3	49
4	2	4	5	5	2	4	4	2	4	4	5	5	46
5	3	5	5	3	4	2	4	3	2	4	4	4	43
6	5	1	4	3	4	4	3	3	4	3	5	1	40
7	3	4	4	1	4	2	4	4	4	5	2	5	42
8	1	5	5	2	5	5	1	2	2	5	5	4	42
9	4	5	2	4	4	5	4	2	4	4	3	3	44
10	4	2	4	5	3	3	5	5	3	3	4	5	46
11	1	3	1	4	4	5	2	3	3	4	4	4	38
12	5	4	3	4	5	4	4	2	4	5	4	5	49
13	2	5	4	2	3	4	4	3	5	5	5	4	46
14	3	4	5	3	4	2	3	3	4	4	3	1	39
15	4	5	3	4	3	4	4	2	3	4	4	5	45
16	4	2	2	5	4	4	2	5	2	5	4	4	43
17	5	5	5	1	4	4	5	3	4	5	5	5	51
18	2	1	3	5	4	3	5	3	5	4	3	4	42
19	5	4	5	4	2	3	4	2	4	4	5	5	47
20	5	3	1	3	4	2	3	4	2	2	4	4	37
21	2	1	2	3	1	5	1	3	3	5	3	5	34
22	5	5	3	4	4	2	5	5	4	3	4	2	46
23	2	2	5	2	2	4	4	2	5	2	5	4	39
24	3	5	5	4	2	5	4	5	4	5	5	4	51
25	4	4	4	1	1	5	1	3	5	3	4	5	40
26	4	5	4	2	4	4	3	2	3	2	2	5	40
27	4	5	1	1	5	4	4	3	4	5	4	5	45
28	2	3	5	2	5	3	5	5	2	4	3	3	42
29	1	2	4	4	4	2	2	4	4	4	4	5	40
30	3	4	4	4	4	4	4	4	3	4	2	5	45
31	2	5	5	5	4	3	2	4	3	5	4	4	46
32	3	3	2	2	3	2	1	2	3	2	3	2	28
33	1	4	5	3	4	5	4	3	1	5	5	4	44
34	2	3	3	1	1	4	3	3	5	5	5	5	40

35	4	4	4	3	4	4	5	4	4	4	4	4	48
36	2	4	2	4	3	3	4	3	4	4	4	1	38
37	1	5	4	2	5	2	5	2	5	4	2	5	42
38	4	3	5	1	2	4	5	5	3	3	4	4	43
39	4	4	1	4	4	4	3	3	4	3	3	4	41
40	3	1	4	1	1	1	2	2	2	4	5	5	31
41	1	5	3	4	3	3	4	3	3	5	4	5	43
42	2	3	4	2	2	5	5	1	5	5	5	4	43
43	4	2	4	5	4	5	4	5	4	4	5	5	51
44	3	3	3	3	4	3	2	2	3	3	2	5	36
45	5	4	4	5	5	3	5	2	3	5	5	5	51
46	1	4	1	4	5	2	4	2	2	4	3	3	35
47	5	5	4	5	4	3	1	3	4	5	4	5	48
48	1	5	2	1	3	1	5	1	5	4	5	1	34
49	4	5	5	5	4	4	4	2	3	2	4	4	46
50	3	4	5	4	3	1	4	4	4	5	2	5	44
51	1	5	5	1	5	5	5	3	5	3	5	4	47
52	2	2	4	3	4	3	5	1	4	5	4	5	42
53	1	1	5	4	3	2	4	3	1	4	4	3	35
54	5	4	2	3	4	3	5	5	4	5	4	5	49
55	2	4	4	5	4	2	2	2	4	4	5	5	43
56	3	3	3	4	1	4	1	4	4	4	1	5	37
57	1	5	4	5	5	2	5	3	2	5	5	2	44
58	3	4	5	1	4	1	4	2	3	3	2	5	37
59	4	2	1	2	3	4	4	3	4	4	5	4	40
60	2	1	3	5	5	2	5	2	5	5	5	5	45
61	2	5	5	4	4	3	4	4	3	4	4	5	47
62	5	4	4	3	4	3	3	5	5	4	5	4	49
63	4	2	1	1	4	1	4	2	1	4	2	1	27
64	4	4	5	2	5	5	5	2	5	5	5	3	50
65	4	4	3	4	3	4	4	1	4	2	4	5	42
66	2	1	4	3	4	4	2	4	2	4	4	4	38
67	5	5	5	4	4	3	4	2	4	4	2	4	46
68	1	5	1	3	2	1	5	2	5	5	5	1	36
69	4	3	4	1	5	5	4	1	3	5	4	5	44
70	4	4	4	5	4	4	5	4	4	4	4	4	50

HARGA (X2)

No. Resp	X2.1	X2.2	X2.3	X2.4	X2.5	X2.6	X2.7	X2.8	Jumlah
1	5	5	4	5	5	4	4	4	36
2	4	4	5	4	4	5	4	5	35
3	5	4	4	4	2	4	5	4	32
4	4	5	5	5	4	4	4	4	35
5	3	4	1	3	5	5	5	5	31
6	5	4	5	4	4	4	3	4	33
7	4	5	3	5	4	4	4	5	34
8	5	4	4	4	5	3	3	4	32
9	4	3	2	5	1	4	4	3	26
10	1	5	5	5	4	5	1	4	30
11	4	5	2	3	5	4	4	3	30
12	3	4	4	4	4	2	3	4	28
13	4	3	2	5	4	5	5	4	32
14	5	4	4	5	5	4	4	5	36
15	2	5	1	3	4	5	3	3	26
16	5	4	3	4	5	4	5	4	34
17	4	5	4	5	4	4	4	5	35
18	3	4	5	5	4	2	2	4	29
19	5	5	2	4	5	4	3	5	33
20	4	4	5	5	4	5	5	4	36
21	1	4	4	5	2	4	4	4	28
22	4	5	3	3	4	4	4	5	32
23	5	4	1	4	5	5	3	2	29
24	4	2	5	4	4	4	5	5	33
25	3	5	2	5	4	5	3	4	31
26	5	4	5	4	5	4	2	4	33
27	4	5	4	4	1	3	5	5	31
28	5	2	3	5	4	4	4	4	31
29	4	4	4	4	5	4	4	1	30
30	5	4	4	4	2	5	4	4	32
31	2	1	5	3	4	3	3	3	24
32	5	5	3	4	4	5	5	5	36
33	4	5	5	5	5	4	4	4	36
34	5	4	2	4	5	4	2	5	31

35	4	4	5	5	4	5	4	5	36
36	5	5	4	4	4	3	2	4	31
37	4	3	4	4	5	4	4	5	33
38	4	4	2	5	4	2	5	5	31
39	5	5	4	4	5	4	1	3	31
40	4	1	5	4	4	4	5	4	31
41	5	4	1	5	4	5	4	5	33
42	3	5	4	4	5	5	5	5	36
43	5	4	1	4	4	1	2	3	24
44	4	5	4	5	1	4	4	4	31
45	5	4	3	5	4	5	3	5	34
46	4	3	5	4	5	4	4	2	31
47	4	5	4	5	4	5	5	4	36
48	5	4	4	4	4	4	4	5	34
49	5	5	2	5	4	5	2	4	32
50	4	5	5	5	5	5	4	4	37
51	4	4	3	4	4	4	5	5	33
52	3	5	4	5	2	4	4	5	32
53	5	4	4	4	4	3	3	3	30
54	4	5	2	3	5	5	5	5	34
55	5	3	5	4	5	4	4	4	34
56	4	5	3	5	4	5	3	5	34
57	5	4	4	4	1	4	4	3	29
58	4	5	4	5	4	5	5	4	36
59	5	4	3	4	5	4	3	5	33
60	2	3	2	5	4	3	2	5	26
61	4	5	4	4	5	5	4	4	35
62	5	4	2	3	4	4	5	5	32
63	4	5	4	5	5	4	4	4	35
64	1	2	2	4	2	3	5	4	23
65	4	4	3	4	5	5	3	5	33
66	5	4	5	4	1	4	2	3	28
67	5	5	1	5	5	2	1	5	29
68	4	3	4	2	4	4	4	3	28
69	3	5	1	4	5	3	3	4	28
70	5	4	4	5	5	4	4	5	36

CITRA MEREK (X3)

No. Resp	x3.1	x3.2	x3.3	x3.4	x3.5	x3.6	Jumlah
1	5	5	4	5	5	5	29
2	4	4	5	5	4	4	26
3	5	5	5	4	5	4	28
4	5	4	4	4	4	5	26
5	4	5	5	5	4	4	27
6	5	5	5	4	5	4	28
7	3	4	3	5	4	5	24
8	5	5	4	4	5	4	27
9	4	4	5	3	5	3	24
10	4	5	4	5	4	5	27
11	5	4	3	5	4	4	25
12	4	4	4	5	5	4	26
13	5	5	5	4	4	5	28
14	4	4	4	4	5	4	25
15	4	5	5	5	5	4	28
16	3	4	5	4	4	5	25
17	5	5	5	5	5	4	29
18	4	5	4	4	4	5	26
19	5	4	5	3	5	4	26
20	5	5	4	5	5	5	29
21	4	4	2	4	4	3	21
22	4	4	5	4	4	4	25
23	5	5	3	5	5	5	28
24	4	4	4	5	4	4	25
25	5	4	5	4	5	4	27
26	4	5	4	5	5	3	26
27	5	5	4	2	4	5	25
28	4	5	4	5	5	4	27
29	5	4	5	4	4	4	26
30	5	5	4	5	4	5	28
31	4	4	4	5	5	5	27
32	4	5	3	4	5	5	26
70	4	4	5	5	4	5	27

33	3	4	5	5	4	4	25
34	5	5	4	4	5	4	27
35	4	4	4	4	4	5	25
36	5	5	5	4	5	4	28
37	5	4	5	3	5	3	25
38	4	5	4	5	4	5	27
39	5	4	5	4	5	4	27
40	5	4	4	5	4	2	24
41	4	5	3	4	5	5	26
42	5	4	4	5	5	5	28
43	5	5	4	4	4	4	26
44	4	4	5	4	5	5	27
45	5	5	2	5	4	5	26
46	4	5	5	5	5	4	28
47	5	4	4	2	4	4	23
48	4	5	4	4	5	5	27
49	5	4	5	5	4	5	28
50	3	4	4	2	5	4	22
51	4	5	3	5	4	3	24
52	4	4	5	4	5	5	27
53	5	5	4	5	5	4	28
54	5	4	2	4	4	5	24
55	4	5	4	5	4	4	26
56	5	4	4	5	5	4	27
57	5	5	5	4	4	5	28
58	4	4	4	5	5	4	26
59	5	4	5	5	5	4	28
60	4	5	4	4	4	5	26
61	5	4	5	3	4	3	24
62	4	5	4	5	5	4	27
63	4	5	4	5	4	5	27
64	3	4	5	4	5	4	25
65	5	5	5	4	5	5	29
66	4	5	4	5	4	4	26
67	5	4	3	2	5	4	23
68	5	5	4	4	4	5	27
69	5	4	4	5	5	4	27

KEPUTUSAN PEMBELIAN (Y)

No.Resp	Y1	Y2	Y3	Y4	Y5	Y6	Y7	Y8	Jumlah
1	5	5	5	4	5	5	5	4	38
2	5	4	5	5	5	4	4	5	37
3	4	5	4	5	4	5	5	4	36
4	4	4	5	4	5	4	4	4	34
5	5	4	4	5	4	5	5	5	37
6	5	5	4	5	5	4	5	5	38
7	5	4	5	4	5	5	5	4	37
8	4	5	4	4	4	4	5	5	35
9	4	4	4	4	4	4	4	4	32
10	5	3	5	3	5	5	4	3	33
11	4	5	4	5	4	5	5	4	36
12	5	4	3	5	5	4	5	4	35
13	4	5	4	5	4	4	4	4	34
14	5	4	4	4	5	5	4	5	36
15	4	5	5	5	5	4	5	4	37
16	4	5	4	5	4	4	4	5	35
17	3	4	3	5	3	5	4	4	31
18	5	5	4	3	4	4	4	4	33
19	5	4	4	5	5	5	5	4	37
20	4	4	3	4	4	5	5	5	34
21	4	5	4	5	5	5	5	5	38
22	5	5	5	4	4	5	4	5	37
23	4	4	4	5	5	4	4	4	34
24	5	5	5	3	4	4	4	4	34
25	4	4	4	5	5	5	5	5	37
54	4	4	3	4	4	4	5	3	31
55	5	4	4	3	5	4	4	4	33
56	4	4	4	5	5	4	5	5	36
57	4	5	5	5	5	5	5	5	39
58	5	5	4	5	4	4	5	4	36
59	4	4	5	4	4	4	4	5	34
60	5	5	3	3	4	4	4	4	32
61	5	5	4	5	3	5	5	5	37
62	5	4	4	5	4	5	5	5	37
63	4	5	5	4	4	4	4	3	33
64	5	4	4	5	5	5	5	5	38
65	4	5	4	5	5	5	5	5	38
66	5	3	4	3	4	4	4	4	31
67	5	4	5	5	5	4	4	5	37
68	4	4	3	4	3	5	5	5	33
69	5	5	4	4	4	4	5	5	36
70	5	4	4	4	5	5	4	5	36

26	4	5	3	4	5	5	5	5	36
27	5	4	4	5	4	5	5	4	36
28	3	3	4	4	4	4	4	3	29
29	5	4	5	5	4	5	5	5	38
30	4	5	4	4	5	5	5	5	37
31	5	4	3	5	4	5	5	4	35
32	4	4	5	4	5	4	4	5	35
33	4	5	4	5	3	5	5	4	35
34	5	4	5	5	4	5	4	5	37
35	5	4	4	3	5	4	4	4	33
36	5	3	4	5	4	5	5	5	36
37	4	5	4	4	5	5	5	4	36
38	5	4	5	4	4	4	4	5	35
39	5	5	4	4	4	5	5	4	36
40	4	4	5	5	5	4	5	4	36
41	4	5	3	4	4	4	4	4	32
42	5	3	4	5	4	5	5	3	34
43	4	4	4	3	5	5	4	5	34
44	5	5	4	5	4	4	4	4	35
45	5	5	3	3	5	5	4	5	35
46	5	4	4	4	4	5	5	5	36
47	5	4	4	4	5	4	5	4	35
48	3	5	5	5	4	5	4	4	35
49	4	5	4	5	4	4	5	5	36
50	4	3	5	4	5	5	5	5	36
51	4	4	4	3	3	5	5	5	33
52	5	5	4	5	5	4	4	4	36
53	5	5	4	5	5	5	5	5	39

Lampiran 9: Rekapitulasi Total Skor Jawaban Responden

No. Responden	Kualitas Produk (X1)	Harga (X2)	Citra Merek (X3)	Keputusan Pembelian (Y)
1	54	36	29	38
2	48	35	26	37
3	49	32	28	36
4	46	35	26	34
5	43	31	27	37
6	40	33	28	38
7	42	34	24	37
8	42	32	27	35
9	44	26	24	32
10	46	30	27	33
11	38	30	25	36
12	49	28	26	35
13	46	32	28	34
14	39	36	25	36
15	45	26	28	37
16	43	34	25	35
17	51	35	29	31
18	42	29	26	33
19	47	33	26	37
20	37	36	29	34
21	34	28	21	38
22	46	32	25	37
23	39	29	28	34
24	51	33	25	34
25	40	31	27	37
26	40	33	26	36
27	45	31	25	36
28	42	31	27	29
29	40	30	26	38
30	45	32	28	37
31	46	24	27	35
32	28	36	26	35
33	44	36	25	35

34	40	31	27	37
35	48	36	25	33
36	38	31	28	36
37	42	33	25	36
38	43	31	27	35
39	41	31	27	36
40	31	31	24	36
41	43	33	26	32
42	43	36	28	34
43	51	24	26	34
44	36	31	27	35
45	51	34	26	35
46	35	31	28	36
47	48	36	23	35
48	34	34	27	35
49	46	32	28	36
50	44	37	22	36
51	47	33	24	33
52	42	32	27	36
53	35	30	28	39
54	49	34	24	31
55	43	34	26	33
56	37	34	27	36
57	44	29	28	39
58	37	36	26	36
59	40	33	28	34
60	45	26	26	32
61	47	35	24	37
62	49	32	27	37
63	27	35	27	33
64	50	23	25	38
65	42	33	29	38
66	38	28	26	31
67	46	29	23	37
68	36	28	27	33
69	44	28	27	36
70	50	36	27	36

x1.12	Pearson Correlation	,126	-,011	,239*	,074	-,087	,287*	-,117	,030	,052	,113	-,077	1	,366**
	Sig. (2-tailed)	,299	,926	,046	,545	,475	,016	,334	,803	,669	,350	,527		,002
	N	70	70	70	70	70	70	70	70	70	70	70	70	70
Jumla h	Pearson Correlation	,409**	,419*	,458*	,379*	,333*	,420*	,394*	,339*	,360*	,327**	,357**	,366**	1
	Sig. (2-tailed)	,000	,000	,000	,001	,005	,000	,001	,004	,002	,006	,002	,002	
	N	70	70	70	70	70	70	70	70	70	70	70	70	70

** . Correlation is significant at the 0.01 level (2-tailed).

* . Correlation is significant at the 0.05 level (2-tailed).

Citra Merek (X3)

Correlations

		x3.1	x3.2	x3.3	x3.4	x3.5	x3.6	Jumlah
x3.1	Pearson Correlation	1	,138	,000	-,124	,098	-,034	,370**
	Sig. (2-tailed)		,256	1,000	,307	,417	,783	,002
	N	70	70	70	70	70	70	70
x3.2	Pearson Correlation	,138	1	-,109	,209	,029	,230	,506**
	Sig. (2-tailed)	,256		,369	,082	,814	,056	,000
	N	70	70	70	70	70	70	70
x3.3	Pearson Correlation	,000	-,109	1	-,075	,168	-,112	,407**
	Sig. (2-tailed)	1,000	,369		,535	,166	,357	,000
	N	70	70	70	70	70	70	70
x3.4	Pearson Correlation	-,124	,209	-,075	1	-,057	,087	,492**
	Sig. (2-tailed)	,307	,082	,535		,640	,476	,000
	N	70	70	70	70	70	70	70

x3.5	Pearson Correlation	,098	,029	,168	-,057	1	-,130	,343**
	Sig. (2-tailed)	,417	,814	,166	,640		,284	,004
	N	70	70	70	70	70	70	70
x3.6	Pearson Correlation	-,034	,230	-,112	,087	-,130	1	,418**
	Sig. (2-tailed)	,783	,056	,357	,476	,284		,000
	N	70	70	70	70	70	70	70
Jumlah	Pearson Correlation	,370**	,506**	,407**	,492**	,343**	,418**	1
	Sig. (2-tailed)	,002	,000	,000	,000	,004	,000	
	N	70	70	70	70	70	70	70

** . Correlation is significant at the 0.01 level (2-tailed).

UJI RELIABILITAS

Kualitas Produk (X1)

Reliability Statistics	
Cronbach's Alpha	N of Items
,657	13

Harga (X2) (Y)

Reliability Statistics	
Cronbach's Alpha	N of Items
,623	9

Keputusan Pembelian

Reliability Statistics	
Cronbach's Alpha	N of Items
,648	9

Citra Merek (X3)

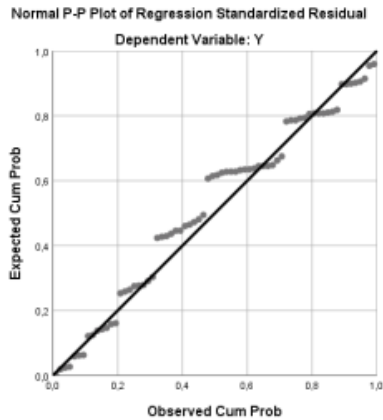
Reliability Statistics	
Cronbach's Alpha	N of Items
,597	7

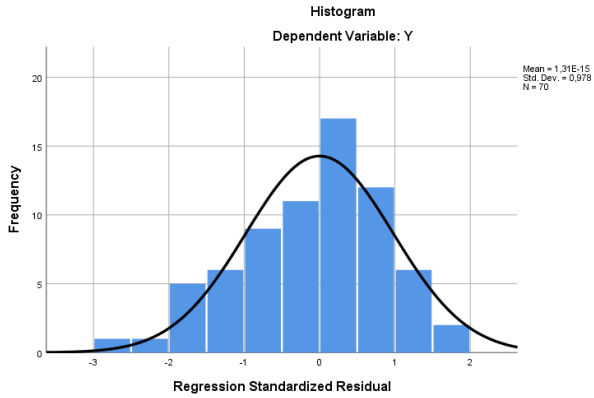
UJI ASUMSI KLASIK

UJI NORMALITAS

One-Sample Kolmogorov-Smirnov Test

		Unstandardized Residual
N		70
Normal Parameters ^{a,b}	Mean	,0000000
	Std. Deviation	2,05936060
Most Extreme Differences	Absolute	,137
	Positive	,062
	Negative	-,137
Test Statistic		,137
Asymp. Sig. (2-tailed)		,002 ^c
Exact Sig. (2-tailed)		,129
Point Probability		,000

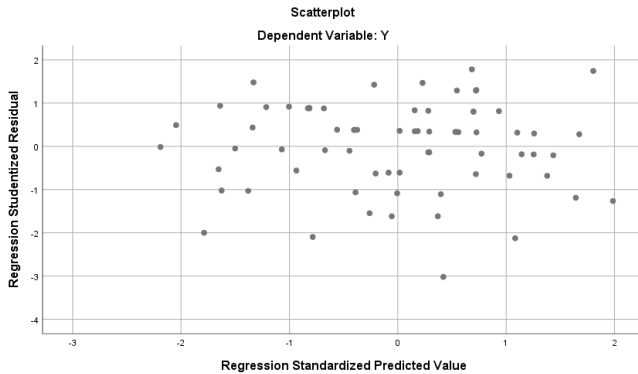




UJI MULTIKOLINEARITAS

Coefficients^a							
Model	Unstandardized Coefficients		Standardized Coefficients	t	Sig.	Collinearity Statistics	
	B	Std. Error	Beta			Tolerance	VIF
1 (Constant)	35,534	5,218		6,810	,000		
X1	-,014	,046	-,039	-,315	,754	,997	1,003
X2	-,013	,078	-,021	-,172	,864	,998	1,002
X3	,029	,151	,024	,194	,847	,998	1,002

UJI HETEROSKEDASTISITAS



UJI AUTOKORELASI

Model Summary ^b					
Model	R	R Square	Adjusted R Square	Std. Error of the Estimate	Durbin-Watson
1	,050 ^a	,003	-,043	2,10564	2,144

a. Predictors: (Constant), X3, X2, X1

b. Dependent Variable: Y

KOEFISIEN DETERMINASI

Model Summary			
Model	R	R Square	Adjusted R Square
1	,050 ^a	,003	-,043

REGRESI LINIAR BERGANDA

Coefficients			
Model		Unstandardized Coefficients	
		B	Std. Error
1	(Constant)	35,534	5,218
	X1	-,014	,046
	X2	-,013	,078
	X3	,029	,151

UJI HIPOTESIS

UJI T

Coefficients ^a							
Model	Unstandardized Coefficients		Standardized Coefficients	t	Sig.	Collinearity Statistics	
	B	Std. Error	Beta			Tolerance	VIF
1 (Constant)	35,534	5,218		6,810	,000		
X1	-,014	,046	-,039	-,315	,754	,997	1,003
X2	-,013	,078	-,021	-,172	,864	,998	1,002
X3	,029	,151	,024	,194	,847	,998	1,002

UJI F

ANOVA ^a						
Model		Sum of Squares	df	Mean Square	F	Sig.
1	Regression	,745	3	,248	,056	,982 ^b
	Residual	292,627	66	4,434		
	Total	293,371	69			

a. Dependent Variable: Y

b. Predictors: (Constant), X3, X2, X1