



# UNIVERSITAS PGRI ADI BUANA SURABAYA

SKRIPSI

## Perbedaan Profitabilitas dan Likuiditas Perusahaan Farmasi yang Terdaftar di BEI Sebelum dan Selama Pandemi Covid - 19

Rizki Afif Wardana  
191600220

Dosen Pembimbing  
Dra. Martha Suhardiyah, SE., M.Ak.

PROGRAM STUDI AKUNTANSI  
FAKULTAS EKONOMI DAN BISNIS  
2023

**PERBEDAAN PROFITABILITAS DAN LIKUIDITAS  
PERUSAHAAN FARMASI YANG TERDAFTAR DI BEI  
SEBELUM DAN SELAMA PANDEMI COVID - 19**

**SKRIPSI**

Diajukan untuk memenuhi sebagian persyaratan memperoleh  
Gelar Sarjana Akuntansi (S.Ak)  
Program Studi Akuntansi  
Fakultas Ekonomi dan Bisnis  
Universitas PGRI Adi Buana Surabaya

**RIZKI AFIF WARDANA**  
**NIM : 191600220**

**PROGRAM STUDI AKUNTANSI  
FAKULTAS EKONOMI DAN BISNIS  
UNIVERSITAS PGRI ADI BUANA SURABAYA  
2023**

## HALAMAN PENGESAHAN

Judul Skripsi : Perbedaan Profitabilitas dan Likuiditas  
Perusahaan Farmasi yang Terdaftar di BEI  
Sebelum dan Selama Pandemi Covid - 19


### Identitas Mahasiswa

- a. Nama : Rizki Afif Wardana
- b. Nim : 191600220
- c. Progam Studi : Akuntansi
- d. Fakultas : Fakultas Ekonomi dan Bisnis
- e. Alamat e-mail : [afrizki16@gmail.com](mailto:afrizki16@gmail.com)


Mengetahui  
Ketua Program Studi



Nurdina, S.E., M.S.A  
NIP. 1609816/DY



Surabaya, 24 Januari 2023  
Dosen Pembimbing



Dra. Martha Suhardiyah, SE., M.Ak.  
NIP. 8602112/DY

Menyetujui  
Dekan



Tony Susilo Wibowo, S.E., M..Pd., M.SM  
NIP. 0709494/DY




## BERITA ACARA UJIAN SKRIPSI

Skripsi ini diterima dan disetujui oleh panitia Ujian Skripsi  
Sarjana Akuntansi Progam Studi Akuntansi Fakultas  
Ekonomi dan Bisnis Universitas PGRI Adi Buana Surabaya :

Pada Hari : Jumat  
Tanggal : 21 Januari  
Tahun : 2023

Penguji I



Dr. Taudlikhul Afkar, S.Pd., M.Pd.,  
M.Ak., CBOA., CIRP., CPRW.,  
CCMA., CPSP., CSSA., CCBP.,  
CSEM., CSSWB., CODP., CSOPA  
NPP:1607787/DY

Penguji II



Dr.R.Bambang Dwi Waryant,SE.,M.M  
NPP:2106923/DYK

## SURAT PERNYATAAN KEASLIAN

Yang bertandatangan dibawah ini :

Nama : Rizki Afif Wardana

NIM : 191600220

Program Studi : Akuntansi

Fakultas Ekonomi dan Bisnis Universitas PGRI Adi Buana  
Surabaya

Dengan ini menyatakan bahwa penelitian (skripsi) saya dengan judul : .." Perbedaan Profitabilitas dan Likuiditas Perusahaan Farmasi yang Terdaftar di BEI Sebelum dan Selama Pandemi Covid - 19 ".. yang saya usulkan dalam rangka memenuhi salah satu persyaratan untuk memperoleh gelar Sarjana Akuntansi (S.Ak) Fakultas Ekonomi dan Bisnis Universitas PGRI Adi Buana Surabaya Tahun Akademik 2022 - 2023 bersifat original.

Bilamana di kemudian hari ditemukan ketidak sesuaian dengan pernyataan ini (ditemukan unsur plagiasi), maka saya bersedia dituntut dan diproses sesuai dengan ketentuan hukum yang berlaku.

Demikian pernyataan ini dibuat dengan sesungguhnya dan dengan sebenar-benarnya.

Surabaya, 20 April 2023

Mahasiswa,



Rizki Afif Wardana

NIM : 191600220

## MOTTO

Jangan Tanyakan apa yang di berikan seseorang kepadamu,tapi tanyakan apa yang kita bisa berikan kepada seseorang.

## PERSEMBAHAN

Terimakasih untuk Dra. Martha Suhardiyah, SE.,M.Ak. telah memberikan koreksi dan membantu selama melakukan penulisan dalam penyusunan skripsi ini.

Terima kasih untuk Kedua orang tua saya dan Kekasih saya, Bapak Kasmadi dan Ibu Srianah dan kekasih saya Sinta Clarita yang selalu memberikan dukungan, dan doa restu kepada saya dalam penyusunan skripsi ini.

## KATA PENGANTAR

Puji syukur penulis panjatkan kehadirat Allah SWT yang telah memberikan nikmat dan kemudahan-Nya sehingga penulis dapat menyelesaikan skripsi ini dengan judul “Perbedaan Profitabilitas dan Likuiditas Perusahaan Farmasi yang Terdaftar Di BEI Sebelum dan Selama Pandemi Covid-19”, sebagai salah satu syarat untuk menyelesaikan Program Sarjana (S1) Program Studi Akuntansi Fakultas Ekonomi Universitas PGRI Adi Buana Surabaya.

Selama proses penulisan hingga terselesaikannya skripsi ini, penulis banyak mendapat motivasi dan dukungan dari beberapa pihak, untuk itu penulis mengucapkan terima kasih kepada yang terhormat:

1. Dr. Hartono M.Si selaku Rektor Universitas PGRI Adi Buana Surabaya.
2. Tony Susilo Wibowo, S.E., M.Pd., M.SM. selaku Dekan Fakultas Ekonomi dan Bisnis Universitas PGRI Adi Buana Surabaya.
3. Nurdina, S.E., M.S.A. selaku Ketua Program Studi Akuntansi Universitas PGRI Adi Buana Surabaya.
4. Dra. Martha Suhardiyah, SE.,M.Ak. selaku Dosen Pembimbing yang telah memberikan koreksi dan membantu selama melakukan penulisan dalam penyusunan skripsi ini.
5. Kedua orang tua saya dan Kekasih saya, Bapak Kasmadi dan Ibu Sriannah dan kekasih saya Sinta Clarita yang selalu memberikan dukungan, dan doa restu kepada saya dalam penyusunan skripsi ini.
6. Rekan-rekan Program Studi Akuntansi 2019 Universitas PGRI Adi Buana Surabaya atas persahabatan dan dukungan selama perkuliahan.

Dalam penulisan skripsi ini masih jauh dari sempurna, untuk itu penulis mengharapkan kritik dan saran dari pembaca yang sangat penulis harapkan. Akhirnya penulis berharap semoga proposal skripsi ini dapat bermanfaat bagi pembaca.

Surabaya, 12 Oktober 2022  
Penulis,



## **ABSTRACT**

*The purpose of the study was to see differences in financial performance before and when the covid-19 virus was first announced in Indonesia, in pharmaceutical companies listed on the IDX. The analytical method used is the Paired Sample T-Test Difference. The population in this study were all pharmaceutical companies listed on the Indonesia Stock Exchange as many as 12 companies. The sample used in this study were 11 companies in the 2019-2021 period consisting of Darya-Varia Laboratoria Tbk (DVLA), Indofarma Tbk (INAF), PT Kimia Farma Tbk (KAEF), Kalbe Farma Tbk (KLBF), Merck Tbk ( BRAND, PT Phapros Tbk (PEHA), Pyridam Farma Tbk (PYFA), PT Organon Pharma Indonesia Tbk (SCPI), PT Sido Muncul Herbal and Pharmaceutical Industry Tbk (SIDO), Tempo Scan Pacific Tbk (TSPC), and Millennium Pharmacon International Tbk (SDPC). The results of the study found that there were no differences in financial performance before and during the covid-19 virus in pharmaceutical companies listed on the IDX in terms of liquidity ratios, activity ratios, and profitability ratios. Based on the results of the study, it can be concluded that there is no difference in financial performance before and during the covid-19 virus.*

*Keywords : Profitability,Liquidity*

## ABSTRAK

Tujuan Penelitian untuk melihat perbedaan kinerja keuangan sebelum dan saat virus covid-19 pertama kali di umumkan di Indonesia, pada perusahaan Farmasi yang terdaftar di BEI. Metode analisis yang digunakan adalah Uji Beda Paired Sample T-Test. Populasi dalam penelitian ini adalah seluruh perusahaan Farmasi yang terdaftar di Bursa Efek Indonesia yakni sebanyak 12 Perusahaan. Sampel yang digunakan dalam penelitian ini adalah 11 perusahaan pada periode 2018-2021 yang terdiri dari Darya-Varia Laboratoria Tbk (DVLA), Indofarma Tbk (INAF), PT Kimia Farma Tbk (KAEF), Kalbe Farma Tbk (KLBF), Merck Tbk (MERK), PT Phapros Tbk (PEHA), Pyridam Farma Tbk (PYFA), PT Organon Pharma Indonesia Tbk (SCPI), PT Industri Jamu Dan Farmasi Sido Muncul Tbk (SIDO), Tempo Scan Pacific Tbk (TSPC), dan Millennium Pharmacon International Tbk (SDPC). Hasil Penelitian menemukan bahwa tidak terdapat perbedaan kinerja keuangan sebelum dan saat virus covid-19 pada perusahaan farmasi yang terdaftar di BEI ditinjau dari rasio likuiditas, dan rasio profitabilitas. Berdasarkan hasil penelitian maka dapat disimpulkan tidak terdapat perbedaan kinerja keuangan sebelum dan saat virus covid-19.

Kata kunci: Profitabilitas, Likuiditas

## DAFTAR ISI

HALAMAN JUDUL.....	ii
HALAMAN PENGESAHAN.....	iii
BERITA ACARA UJIAN SKRIPSI .....	iv
SURAT PERNYATAAN KEASLIAN .....	v
MOTTO.....	vi
KATA PENGANTAR.....	vii
<i>ABSTRACT</i> .....	ix
ABSTRAK.....	x
DAFTAR ISI.....	xi
DAFTAR TABEL.....	xiv
DAFTAR GAMBAR.....	ix
DAFTAR LAMPIRAN .....	x
BAB I PENDAHULUAN .....	1
1.1 Latar Belakang.....	1
1.2 Rumusan Masalah.....	7
1.3 Tujuan Penelitian .....	7
1.4 Manfaat Penelitian .....	7
1.4.1 Manfaat Teoritis.....	7
1.4.2 Manfaat Praktis.....	7
BAB II TELAAH PUSTAKA.....	8
2.1 Peneliti Terdahulu.....	8
2.2 Landasan Teori.....	19
2.2.1 Rasio Likuiditas.....	19
2.2.2 Profitabilitas .....	22

2.2.3	Pandemi Covid-19 .....	25
2.3	Kerangka Konseptual.....	25
2.4	Hipotesis .....	27
2.4.1	Terdapat perbedaan Return On Asset (ROA) antara sebelum dan selama pandemi Covid-19 pada perusahaan subsektor farmasi yang terdaftar di BEI.....	27
2.4.2	Terdapat perbedaan Current Ratio (CR) antara sebelum dan selama pandemi Covid-19 pada perusahaan subsektor farmasi yang terdaftar di BEI.....	28
BAB III	METODE PENELITIAN.....	29
3.1	Rancangan Penelitian.....	29
3.2	Populasi, Sampel dan Teknik Pengambilan Sampel.....	31
3.2.1	Populasi.....	31
3.2.2	Sampel .....	31
3.2.3	Teknik Pengambilan Sampel .....	32
3.3	Jenis dan Sumber Data.....	33
3.3.1	Jenis Data.....	33
3.3.2	Sumber Data .....	33
3.4	Teknik Pengumpulan Data .....	34
3.5	Variabel Penelitian dan Definisi Operasional Variabel .....	34
3.5.1	Variabel Penelitian.....	34
3.5.2	Definisi Operasional Variabel.....	34
3.6	Teknik Analisis Data.....	34
3.6.1	Analisis Statistik Deskriptif.....	34
3.6.2	Uji Normalitas .....	35
3.6.3	Uji Hipotesis .....	35

BAB IV HASIL PENELITIAN DAN PEMBAHASAN .....	36
4.1 Hasil Penelitian .....	36
4.1.1 Gambaran Umum Perusahaan .....	36
4.1.2 Penyajian Data Penelitian .....	38
4.1.3 Analisis Data .....	40
4.2 Pembahasan.....	45
4.1.1 Perbedaan Profitabilitas Sebelum dan Selama Pandemi Covid 19.....	45
4.1.2 Perbedaan likuiditas Sebelum dan Selama Pandemi Covid 19.....	47
BAB V SIMPULAN DAN SARAN .....	51
5.1 Simpulan.....	51
5.2 Saran.....	52
DAFTAR PUSTAKA.....	54

## DAFTAR TABEL

Tabel

1.1 Perusahaan <i>Farmasi</i> yang Terdaftar di BEL.....	4
3.1 Perusahaan <i>Farmasi</i> yang Terdaftar di BEL.....	31
3.2 Populasi Perusahaan <i>Farmasi</i> yang Tidak Terpilih Sebagai Sampel.....	33
3.3 Daftar Perusahaan <i>Farmasi</i> yang memenuhi kriteria.....	34
4.1. Data Profitabilitas dan Likuiditas Farmasi tahun 2018-2021.....	40
4.2. Analisis Data Deskriptif.....	42
4.3. Uji Normalitas.....	43
4.4. Nilai Rata-Rata Sampel.....	44
4.5. Korelasi Sampel Berpasangan.....	45
4.6. Hasil Uji Perbedaan Sampel.....	46

## DAFTAR GAMBAR

1.1. Grafik Likuiditas dan Profitabilitas di perusahaan farmasi yang terdaftar Di BEI Sebelum Pandemi di tahun 2019 - 2021 .....	5
1.2. Gambar Grafik Likuiditas dan Profitabilitas di perusahaan farmasi yang terdaftar Di BEI Saat Pandemi di tahun 2019 - 2020.....	6
1.3. Grafik Penjualan Bersih Perusahaan Farmasi Yang Terdaftar di Bursa Efek Indonesia.....	7
2.1. Kerangka Konseptual .....	26
3.1. Rancangan Penelitian.....	30

## **DAFTAR LAMPIRAN**

Lampiran 1: Berita Acara Bimbingan Proposal Skripsi

Lampiran 2: Lembar Persetujuan

Lampiran 3: Data Profitabilitas dan Likuiditas Farmasi tahun 2018-  
2021

Lampiran 4: Analisis Data Deskriptif

Lampiran 5: Uji Normalitas

Lampiran 6: Nilai Rata-Rata Sampel

Lampiran 7: Korelasi Sampel Berpasangan

Lampiran 8: Hasil Uji Perbedaan Sampel