


LAMPIRAN

Lampiran 1.1 kartu bimbingan Skripsi



UNIVERSITAS PGRI ADI BUANA SURABAYA
FAKULTAS EKONOMI DAN BISNIS
 Kampus : Jl. DukuhMenanggal XII/4 , Telp- Fax. 031-8281183 Surabaya 60234
 Website : <http://www.unipri.ac.id>


KARTU PERPANJANGAN BIMBINGAN SKRIPSI


Nama	: Vingsangy Handi
Prodi / NIM	: 191600079
Judul Skripsi	: Pengaruh Harga Jangka Pendek dan Harga Jangka Panjang Terhadap Laba Usaha Pada Penjualan Karyawan yang Terdaftar di Bursa Efek Indonesia Periode 2018-2021
Dosen Pembimbing	: Drs. Subanir, M.M
Periode Kepembimbingan	: 20 Maret 2023 s/d 20 Juni 2023

URAIAN KEGIATAN KEPEMBIMBINGAN :


NO	TANGGAL	MATERI BIMBINGAN	KET.	TANDA TANGAN
1.	12/11-2023	Revisi Bab 4 DS		A
2.	10-05-2023	Revisi Bab 4 DS		A
3.	06-06-2023	Revisi Bab 4 DS		A
4.	12-06-2023	Revisi Akhir		A
5.	12-06-2023	ACC Bab 4 DS		A
6.	15-06-2023	ACC Akhir		A

Bimbingan selesai pada tanggal :
 Dosen Pembimbing,


Drs. Subanir M.M



Mahasiswa,


Vingsangy Handi

Lampiran 2.1 Berita Acara Semprom



UNIVERSITAS PGRI ADI BUANA SURABAYA
FAKULTAS EKONOMI DAN BISNIS

Kampus : Jl. Dukuh Menanggal XII/4, Telp - Fax 031-8281183 Surabaya 60234
Website : <http://www.feb.unipabdy.ac.id>

BERITA ACARA UJIAN PROPOSAL SKRIPSI

Pada hari Senin tanggal 08 bulan Februari tahun 2023 bertempat di Fakultas Ekonomi dan Bisnis Universitas PGRI Adi Buana Surabaya telah dilaksanakan Ujian Proposal Skripsi Semester Gasal*) Tahun Akademik 2022/2023

Nama Mahasiswa : Vinsensius Hardi
NIM : 191600079
Program Studi : Akuntansi
Judul Proposal : Pengaruh Hutang Jangka Pendek dan Hutang Jangka Panjang Terhadap Laba Usaha pada perusahaan Barang Konsumsi Yang Terdaftar di Bursa Efek Indonesia Periode 2017-2021

Dihadiri oleh :

No	NIM	Nama Mahasiswa	Tanda Tangan
1	191600177	MURINDAH APRILINA AVITASARI	
2	191600213	Dandin Setia Rahayu	
3	191600262	Rahmad Adhitya Sa'ed Arif	
4	191600375	Johanes F. Jurut	
5	191600143	Johanes G. Setuwy	
6	191600275	Johanes Janto Lemy	
7	191600013	Gilvians Anki	
8	191600056	Leni Tri Ardanti	
9	191600127	Vuri Setya Wati	
10	191600052	Christandya Erwanan Putri	
11	191600165	D. alva Ayumi putri Wardani	
12	191600072	fatmali Kuda	
13			

Surabaya, 08 Februari 2023


Penguji :
Drs. Teguh Purwanto, M.M.

()

Pembimbing:
1. Drs. Subakir, M.M.










()


Berita Acara Bimbingan Skripsi

**UNIVERSITAS PGRI ADI BUANA SURABAYA**
FAKULTAS EKONOMI dan BISNIS
Kampus : Jl. DukuhMenanggal XII/4 , Telp- Fax. 031-8281183 Surabaya 60234
Website : <http://www.unpasby.ac.id>

BERITA ACARA
BIMBINGAN REVISI SKRIPSI

Nama : Vensensus Hardi
NIM/Program Studi : 191600129/ Akuntansi
Judul Skripsi : Pengaruh Hutang jangka Pendek dan Hutang Jangka Panjang Terhadap Laba Usaha pada Perusahaan Barang Konsumsi yang Teraftar di Bursa Efek Indonesia Periode 2018-2021
Tanggal Ujian Skripsi : 17 Juli 2023
Penguji : 1. Sigit Prihanto Utomo, Drs.,SE.,MM
2. R. Bambang Dwi Waryanto, Drs, SE.,MM

No	Tanggal	Materi Konsultasi	Paraf Penguji
1		Teknik Penulisan Judul	
2		Teknik Pembuatan Abstrak anda salah,...pelajari buku pedoman halaman 35	
3		Daftar Isi, Daftar Tabel, Daftar Gambar dan Daftar Lampiran dibuat dengan aplikasi, harus ada Halaman	
4	8-2023	Belum ada daftar Tabel, Daftar Gambar dll	
5		Teknik Penulisan Terdahulu... Penelitian (Leni dan Bambang Santoso, 2021), dengan judul.....dit	
6	8	Rancangan Penelitian, Simpulan (ke balik dgn hasil penelitian)	
7		Daftar pustaka di perbaiki, pelajari buku pedoman halaman 25	
8		Daftar lampiran dilengkapi spt, hasil perhitungan SPSS, rekapitulasi data dsb.	
9		Diperiksa kembali Teknik penulisan yang benar, selalu dimulai dari samping kiri.	

Penguji I, 
Sigit Prihanto Utomo

Surabaya, 17 Juli 2023
Penguji II,
R. Bambang Dwi Waryanto



UNIVERSITAS PGRI ADI BUANA SURABAYA
FAKULTAS EKONOMI dan BISNIS

Kampus II DukuhMenanggal XII/4, Telp. Fax. 031-8281183 Surabaya 60234
Website: <http://www.unipabty.ac.id>


BERITA ACARA
BIMBINGAN REVISI SKRIPSI

Nama : Vinsengius Hardi
NIM/Program Studi : 191100079 / Akuntansi
Judul Skripsi : Pengaruh Hurang Jangka Pendek dan Hutang Jangka Panjang Terhadap Laba Usaha Pada Perusahaan barang konsumsi yang terdaftar di Bursa Efek Indonesia Periode 2018-2021
Tanggal Ujian Skripsi : 17 Juni 2023
Penguji : 1. Sigit Priyanto Utomo, Drs., SE., MM
2. R. Bambang Dwi Waryanto, Drs., SE., MM

No	Tanggal	Materi Konsultasi	Paraf Penguji
1		NPP Perbaiki:	
2		Kata Pengantar lupa Centum Rektor	
3		Abstrak harus lengkap	
4		Daftar isi, Daftar tabel, Daftar gambar dan	
5		Jumlah tambak 1 lagi	
6		Perjelasan H3 ditambak	
7		Perkuliahan sampai gimana	
8		Daftar lampiran belum ada	

Penguji I,

Surabaya, 17 Juni 2023
Penguji II,


Sigit Priyanto Utomo, Drs., SE., MM, R. Bambang Dwi Waryanto, Drs., SE., MM

Lampiran 3.1 Laporan Keuangan
Tabel 4.1
Hasil Perhitungan Hutang Jangka Pendek (NJP)

No	Kode	Tahun	NJP	TE	Rasio NJP
1	ADES	2018	262.397.000.000	481.914.000.000	0,544489
		2019	175.191.000.000	567.937.000.000	0,308469
		2020	183.559.000.000	700.508.000.000	0,262037
		2021	268.367.000.000	969.817.000.000	0,276719
2	ALTO	2018	246.962.435.720	387.126.677.000	0,637937
		2019	200.070.083.230,00	380.730.523.614	0,525490
		2020	232.807.819.931	372.883.080.340	0,624345
		2021	232.428.387.396	363.835.661.084	0,638828
3	BTEK	2018	483.324.264.339	2.260.528.669.378	0,213810
		2019	521.992.920.130	2.142.615.920.977	0,243624
		2020	272.479.783.618	1.662.371.639.854	0,163910
		2021	309.149.508.272	1.561.589.927.097	0,197971
4	CAMP	2018	61.322.975.128	885.422.598.655	0,069258
		2019	57.300.411.135	935.392.483.850	0,061258
		2020	56.665.064.940	961.711.929.701	0,058921
		2021	64.332.022.572	1.022.814.971.131	0,062897
5	DLTA	2018	192.299.843.000	128.416.381.400	1,497471
		2019	160.587.363.000	121.356.333.200	1,323271
		2020	147.207.676.000	101.989.896.300	1,443355
		2021	244.206.806.000	101.017.401.700	2,417473
6	ICBP	2018	723.539.800.000	22.707.150.000	31,863964
		2019	655.635.900.000	266.711.040.000	2,458226
		2020	917.616.400.000	503.180.530.000	1,823633

		2021	188.961.330.000	547.238.630.000	0,345300
7	MLBI	2018	157.891.900.000	11.675.360.000	13,523514
		2019	158.869.300.000	11.460.070.000	13,862856
		2020	133.844.100.000	14.334.060.000	9,337487
		2021	168.270.000.000	109.915.700.000	1,530900
8	ULTJ	2018	635.161.000.000	477.495.600.000	1,330192
		2019	836.314.000.000	565.513.900.000	1,478857
		2020	232.733.900.000	478.173.700.000	0,486714
		2021	155.653.900.000	513.812.600.000	0,302939

Tabel 4.2
Hasil Perhitungan Hutang Jangka Panjang (NJP)

No	Kode	Tahun	NJP	TE	Rasio NJP
1	ADES	2018	136.964.000.000	481.914.000.000	0,284208
		2019	79.247.000.000	567.937.000.000	0,139535
		2020	74.724.000.000	700.508.000.000	0,106671
		2021	65.924.000.000	969.817.000.000	0,067976
2	ALTO	2018	475.754.409.227	387.126.677.000	1,228937
		2019	52.264.948.000	380.730.523.614	0,137275
		2020	500.183.514.985	372.883.080.340	1,341395
		2021	492.944.916.895	363.835.661.084	1,354856
3	BTEK	2018	2.421.383.534.988	2.260.528.669.378	1,071158
		2019	2.310.639.289.234	2.142.615.920.977	1,078420
		2020	2.288.876.547.154	1.662.371.639.854	1,376874
		2021	2.302.304.374.685	1.561.589.927.097	1,474334
4	CAMP	2018	57.530.240.000	885.422.598.655	0,064975
		2019	64.836.341.000	935.392.483.850	0,069315
		2020	68.496.672.000	961.711.929.701	0,071224

		2021	60.113.618.000	1.022.814.971.131	0,058773
5	DLTA	2018	47.053.513.000	128.416.381.400	0,366414
		2019	51.833.027.000	121.356.333.200	0,427114
		2020	58.474.274.000	101.989.896.300	0,573334
		2021	54.341.242.000	101.017.401.700	0,537939
6	ICBP	2018	44.246.050.000	22.707.150.000	1,948551
		2019	54.818.510.000	266.711.040.000	0,205535
		2020	44.094.108.000	503.180.530.000	0,087631
		2021	44.466.320.000	547.238.630.000	0,081256
7	MLBI	2018	143.046.000.000	11.675.360.000	12,251956
		2019	162.250.000.000	11.460.070.000	14,157854
		2020	135.578.000.000	14.334.060.000	9,458451
		2021	140.160.000.000	109.915.700.000	1,275159
8	ULTJ	2018	145.754.000.000	477.495.600.000	0,305247
		2019	11.696.900.000	565.513.900.000	0,020684
		2020	16.450.400.000	478.173.700.000	0,034403
		2021	712.191.000.000	513.812.600.000	1,386091

Tabel 4.3
Hasil Perhitungan Laba Usaha

Kode	Tahun	Penjualan	Biaya Produksi	Lab a Usaha	
1	ADES	2018	415.212.000.000	305.420.000.000	1,097921
		2019	417.281.000.000	218.733.000.000	1,985481
		2020	330.799.000.000	166.137.000.000	1,646621
		2021	435.507.000.000	171.347.000.000	2,64161
2	ALTO	2018	42.198.350.000	54.656.100.000	-12457750
		2019	31.919.800.000	89.583.600.000	-5766380
		2020	28.890.980.000.000	14.243.820.000.000	1,464723
		2021	29.820.380.000.000	97.364.500.000.000	-6,754413

3	BTEK	2018	809.143.951.390	851.036.963.630	-4189324
		2019	675.755.697.970	701.287.689.084	-2553194
		2020	1.364.881.167.700	1.392.393.337.339	2751269
		2021	158.544.255.213	188.506.025.861	2996170
4	CAMP	2018	961.136.629.000	857.294.643.016	1,038421
		2019	1.028.952.947.820	922.198.571.011	1,067541
		2020	956.634.474.110	896.132.632.815	6050184
		2021	1.019.133.657.280	891.835.499.911	1,272981
5	DLTA	2018	27.320.876.000.000	15.891.520.000	2,730513
		2019	22.578.845.000.000	20.768.080.000	2,255813
		2020	22.255.514.000.000	13.203.643.000	2,224213
		2021	25.096.644.000.000	16.817.830.000	2,507981
6	ICBP	2018	38.413.407.000.000	143.012.000.000	3,827043
		2019	42.296.703.000.000	312.282.000.000	4,198413
		2020	1.447.470.000.000	122.141.000.000	1,325312
		2021	19.658.529.000.000	898.655.000.000	1,875913
7	MLBI	2018	3.574.801.000.000	33.833.700.000.000	-3,025891
		2019	3.711.405.000.000	11.271.000.000	3,701312
		2020	19.850.090.000.000	78.860.000.000	1,971213
		2021	24.736.810.000.000	30.160.000.000	2,470671
8	ULTJ	2018	5.472.882.000.000	4.606.848.000.000	8,660341
		2019	6.241.419.000.000	5.004.572.000.000	1,236852
		2020	5.967.362.000.000	4.726.522.000.000	1,240841
		221	6.616.642.000.000	5.162.705.000.000	1,453942

Lampiran 4. 1 Output SPSS

Tabel 4.4

Hasil Uji Normalitas

<i>Asymp. Sign.</i>	Kriteria	keterangan
0,000	sig>0,05	Tidak Normal

Tabel 4.5
Hasil uji normalitas
(Data di Transformasi)

<i>Asymp. Sign.</i>	Kriteria	Keterangan
0,200	sig>0,05	Normal

Tabel 4.6
Hasil Uji Multikolinieritas

Variabel	Tolerance	VIF	Kriteria	Keterangan
X1	0.673	1.048	VIF<10	Bebas Multikolinieritas
X2	0.673	1.048	VIF<10	Bebas Multikolinieritas

Tabel 4.7
Hasil Uji Autokorelasi

Model	Durbin-Watson	keterangan
1	2,175	Bebas Autokorelasi

Tabel 4.8
Hasil Uji Heterokedastisitas

Variabel	Sig	Kriteria	Keterangan
Constant	0.081	Sig>0,05	Bebas Heterokedastisitas
Solvabilitas (X1)	0.052	Sig>0,05	Bebas Heterokedastisitas
Likuiditas (X2)	0.191	sig>0,05	Bebas Heterokedastisitas

Tabel 4.9
Hasil Analisis Linear Berganda

Variabel	Koefisien Regresi
Constant	12.362
LN_X1	0.248
LN_X2	0.490

Tabel 4.10
Hasil Koefisien Determinasi

Model	R	R Square
1	0.476	0.227

Tabel 4.11
Hasil Uji Parsial (t)

Variabel	Thitung	Sig	Keterangan
LN_X1	1.380	0.178	Hipotesis ditolak
LN_X2	2.897	0.000	Hipotesis diterima

Tabel 4.12
Hasil Uji Simultan (F)

F hitung	Nilai sig
4.253	0.024