

DAFTAR PUSTAKA

- Ardiansyah, H. (2017). Pengaruh inflasi terhadap pertumbuhan ekonomi di Indonesia. *Jurnal Pendidikan Ekonomi (JUPE)*, 5(3).
- Asnidar, A. (2018). Pengaruh Indeks Pembangunan Manusia (IPM) dan Inflasi terhadap Pertumbuhan Ekonomi di Kabupaten Aceh Timur. *Jurnal Samudra Ekonomika*, 2(1), 1-12.
- Astrid, E., & Soekapdjo, S. (2020, July). Pengaruh inflasi, jumlah penduduk, ipm, pma, dan pmdn terhadap tingkat pengangguran di indonesia. In *FORUM EKONOMI* (Vol. 22, No. 2, pp. 319-325).
- Daton, S. R. (2020). PENGARUH INDEKS PEMBANGUNAN MANUSIA DAN INFLASI TERHADAP TINGKAT KEMISKINAN KABUPATEN MAROS PERIODE 2010-2017. *Economics Bosowa*, 6(002), 26-39.
- Dita Dewi Kurtianti. 2017. Pengaruh Inflasi, Jumlah Penduduk, Dan Kenaikan Upah Minimum Terhadap Pengangguran Terbuka Di Provinsi Banten Tahun 2010-2015. Skripsi. Yogyakarta: Universitas Negeri Yogyakarta.
- Izzah, N. (2015). Analisis pengaruh indeks pembangunan manusia (ipm) dan inflasi terhadap pertumbuhan ekonomi di propinsi Riau tahun 1994-2013. *At-Tijarah: Jurnal Ilmu Manajemen dan Bisnis Islam*, 1(2), 156-172.
- LESTARI, D. A. (2020). Analisis Pengaruh ZIS, Kemiskinan dan Inflasi Terhadap Pertumbuhan Ekonomi dengan Indeks Pembangunan Manusia sebagai Variabel Intervening Periode 2015-2019.
- Roman, F. F., & Kartiko, K. (2020). PENERAPAN KAUSALITAS GRANGER DAN KOINTEGRASI JOHANSEN TRACE STATISTIC TEST UNTUK INDEKS PEMBANGUNAN

- MANUSIA TERHADAP PERTUMBUHAN EKONOMI, INFLASI DAN KEMISKINAN DI NUSA TENGGARA TIMUR. *Jurnal Statistika Industri dan Komputasi*, 5(02), 73-83.
- Sadono Sukirno. (2015). *Makroekonomi Teori Pengantar/Sadono Sukirno-Ed.3-cet.23*. -Jakarta:Rajawali Pers,2015.
- SELAYAR, K., & PUTRA, H. PENGARUH INDEKS PEMBANGUNAN MANUSIA DAN INFRASTRUKTUR JALAN TERHADAP PERTUMBUHAN EKONOMI KABUPATEN.
- Siregar, S. G. M. (2020). *Pengaruh indeks pembangunan manusia terhadap pertumbuhan ekonomi di Kabupaten Mandailing Natal* (Doctoral dissertation, IAIN Padangsidimpuan).
- Sugiyono. (2019). *Metode Penelitian Kuantitatif Kualitatif dan R dan D*. Cetakan Ke-17. Alfabeta. Bandung
- Tanjung, N. (2019). *Pengaruh indeks pembangunan manusia terhadap pertumbuhan ekonomi Provinsi Sumatera Utara* (Doctoral dissertation, IAIN Padangsidimpuan).
- Utami, F. P. (2020). Pengaruh indeks pembangunan manusia (IPM), kemiskinan, pengangguran terhadap pertumbuhan ekonomi di Provinsi Aceh. *Jurnal Samudra Ekonomika*, 4(2), 101-113.
- Yektiningsih, Endang. "Analisis Indeks Pembangunan Manusia (IPM) Kabupaten Pacitan Tahun 2018." *Jurnal Ilmiah Sosio Agribis* 18.2 (2018).
- https://id.wikipedia.org/wiki/Kota_Surabaya
- <https://jatim.bps.go.id/>
- <http://hdr.undp.org/en/content/human-development-report-2015>.
- <https://surabaya.liputan6.com/read/4183132/indeks-pembangunan-manusia-surabaya-tertinggi-di-jawa-timur>
- <https://surabayakota.bps.go.id/>.

Lampiran 1 Data Variabel X_1, X_2 , Dan Y
Data Bulanan Variabel X_1, X_2 , Dan Y

Tahun	Bulan	PE	Inflasi	IPM
	Januari	0,73	1,18	7,31
	Februari	0,53	0,23	6,63
	Maret	0,52	0,23	6,47
	April	0,52	0,17	6,4
	Mei	0,53	0,17	6,61
2014	Juni	0,52	0,37	6,45
	Juli	0,52	0,42	6,43
	Agustus	0,55	0,50	6,43
	September	0,52	0,41	6,61
	Oktober	0,54	0,49	6,72
	November	0,64	1,27	7,68
	Desember	0,61	2,23	7,03
Hasil		6,73	7,9	78,87
	Januari	0,51	0,41	6,65
	Februari	0,39	-0,42	6,39
	Maret	0,52	0,36	6,6
	April	0,5	0,41	6,57
	Mei	0,51	0,39	6,59
2015	Juni	0,5	0,54	6,68
	Juli	0,51	0,38	6,57
	Agustus	0,5	0,48	6,7
	September	0,52	0,26	6,58
	Oktober	0,39	-0,34	6,39
	November	0,5	-0,02	6,68

	Desember	0,61	0,94	7,07
Hasil		5,97	3,43	79,47
	Januari	0,51	0,73	6,69
	Februari	0,38	-0,11	6,31
	Maret	0,5	0,06	6,65
	April	0,43	-0,15	6,39
	Mei	0,5	0,13	6,78
2016	Juni	0,52	0,69	6,76
	Juli	0,6	0,83	7,15
	Agustus	0,55	0,10	6,7
	September	0,51	0,18	6,78
	Oktober	0,54	-0,10	6,76
	November	0,51	0,26	6,72
	Desember	0,55	0,56	6,61
Hasil		6,07	3,22	80,38
	Januari	0,61	1,76	7,14
	Februari	0,5	0,16	6,74
	Maret	0,51	-0,06	6,74
	April	0,5	0,23	6,68
	Mei	0,53	0,39	6,72
2017	Juni	0,52	0,52	6,74
	Juli	0,5	0,15	6,68
	Agustus	0,37	-0,19	6,36
	September	0,5	0,26	6,68
	Oktober	0,53	0,05	6,68
	November	0,5	0,18	6,69
	Desember	0,62	0,85	7,1
Hasil		6,13	4,37	81,07
	Januari	0,52	0,63	6,69

	Februari	0,53	0,14	6,72
	Maret	0,52	0,06	6,89
	April	0,51	0,2	6,85
	Mei	0,51	0,17	6,92
2018	Juni	0,52	0,38	6,85
	Juli	0,52	0,03	6,94
	Agustus	0,51	0,23	6,82
	September	0,5	0,15	6,89
	Oktober	0,52	0,15	6,65
	November	0,53	0,21	6,82
	Desember	0,51	0,65	6,7
Hasil		6,2	3,03	81,74

Data Variabel Indeks Pembangunan Manusia (X_1)

Kabupaten / Kota	Angka Harapan Hidup (Tahun)				
	2014	2015	2016	2017	2018
Kota Surabaya	73.85	73.85	73.87	73.88	73.98
Kabupaten / Kota	Harapan Lama Sekolah (Tahun)				
	2014	2015	2016	2017	2018
Kota Surabaya	13.44	13.52	13.99	14.41	14.78
Kabupaten / Kota	Rata-rata Lama Sekolah (Tahun)				
	2014	2015	2016	2017	2018
Kota Surabaya	10.07	10.24	10.44	10.45	10.46

Data Indeks Harga Konsumen

Kabupaten / Kota	Indeks Harga Konsumen				
	2014	2015	2016	2017	2018
Kota Surabaya	117,81	121,85	125,77	131,26	135,24

Data Harga Indeks Implisit

Jenis Pengeluaran	Laju Implisit PDRB Kota Surabaya Menurut Pengeluaran (Persen)				
	2014	2015	2016	2017	2018
Pengeluaran Konsumsi Rumah Tangga	2,35	3,01	4,03	3,27	4,27
Pengeluaran Konsumsi LNPR	-2,21	7,94	3,61	3,32	3,83
Pengeluaran Konsumsi Pemerintah	3,12	6,76	4,38	4,65	5,8
Pembentukan Modal Tetap Domestik Bruto	5,08	2,47	6,98	4,43	3
Perubahan Inventori	24,64	1,69	5,85	0,06	3,89
Net Ekspor Barang dan Jasa	-90,63	3,84	10,54	-6,94	-11,43
PRODUK DOMESTIK REGIONAL BRUTO	4,21	4,92	4,83	2,92	2,92

Jumlah Penduduk Kota Surabaya

KELOMPOK UMUR	2010	2011	2012	2013	2014	2015	2016	2017	2018	2019	2020
(1)	(2)	(3)	(4)	(5)	(6)	(7)	(8)	(9)	(10)	(11)	(12)
0-4	227.487	226.173	224.335	222.379	220.157	217.873	215.713	213.590	211.564	209.706	207.881
5-9	219.344	218.862	218.727	218.837	218.389	217.910	216.679	214.867	212.900	210.972	208.633
10-14	198.774	198.638	197.938	196.744	195.412	194.826	194.413	194.247	194.244	194.024	193.445
15-19	224.716	226.241	227.984	229.512	230.242	230.708	230.562	229.664	228.132	226.763	225.871
20-24	278.638	278.824	279.959	281.552	283.007	284.643	286.693	288.914	290.777	292.019	292.414
25-29	279.399	276.958	273.925	271.074	268.795	268.167	268.465	269.613	271.137	272.924	274.431
30-34	270.604	269.007	267.839	266.476	264.528	261.995	259.726	256.795	253.987	252.076	251.290
35-39	242.932	243.195	242.995	242.744	241.895	241.657	240.227	239.098	237.734	236.198	233.731
40-44	210.823	212.902	214.391	215.333	215.516	215.542	215.798	215.572	215.242	214.689	214.314
45-49	177.014	180.577	184.105	187.425	190.113	192.485	194.427	195.771	196.561	196.943	196.836
50-54	146.220	151.648	156.452	160.819	164.796	168.968	172.441	175.823	178.965	181.752	183.930
55-59	108.071	113.343	118.944	124.605	129.818	134.645	139.735	144.204	148.243	152.122	155.920
60-64	69.368	71.989	75.101	78.687	82.563	86.863	91.169	95.725	100.309	104.667	108.551
65-69	51.069	52.135	53.197	54.441	55.976	58.043	60.305	62.962	65.980	69.345	72.972
70-74	32.495	33.226	33.983	34.747	35.452	36.181	36.998	37.817	38.754	39.942	41.440
75+	34.661	35.214	35.843	36.554	37.265	38.077	39.055	40.037	41.026	42.053	43.092
JUMLAH	2.771.615	2.788.932	2.805.718	2.821.929	2.833.924	2.848.583	2.862.406	2.874.699	2.885.555	2.896.195	2.904.751

Jumlah Pengangguran Terbuka

Tingkat Pengangguran Terbuka	Tingkat Pengangguran Terbuka (persen)				
	2014	2015	2017	2018	2019
Tingkat Pengangguran Terbuka	5,82	7,01	5,98	6,01	5,76

Jumlah Pengeluaran Perkapita

Kabupaten/Kota	Pengeluaran Perkapita				
	2014	2015	2016	2017	2018
Kota Surabaya	15,492	15,991	16,295	16,726	17,157

Lampiran 2 Hasil Output Spss

Uji Statistik Deskriptif

Descriptive Statistics

	N	Minimum	Maximum	Sum	Mean	Std. Deviation
PE_Y	60	,37	,73	31,18	,5197	,05722
INFLASI_X2	60	-,42	2,23	21,54	,3590	,44683
IPM_X1	60	6,31	7,68	403,23	6,7205	,24021
Valid N (listwise)	60					

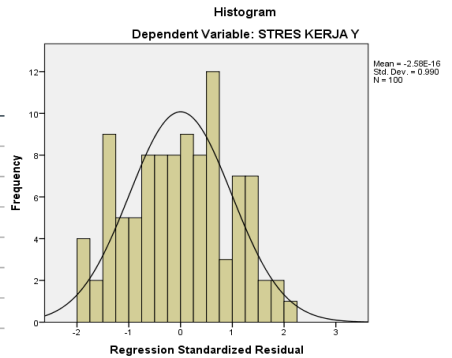
Uji Asumsi Klasik

Uji Normalitas

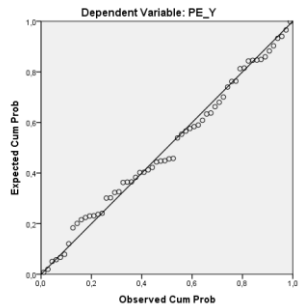
One-Sample Kolmogorov-Smirnov Test

		Unstandardized Residual
N		60
Normal Parameters ^{a,b}	Mean	,0000000
	Std. Deviation	,03096229
Most Extreme Differences	Absolute	,076
	Positive	,076
	Negative	-,063
Test Statistic		,076
Asymp. Sig. (2-tailed)		,200 ^{c,d}

- Test distribution is Normal.
- Calculated from data.
- Lilliefors Significance Correction.
- This is a lower bound of the true significance.



Normal P-P Plot of Regression Standardized Residual



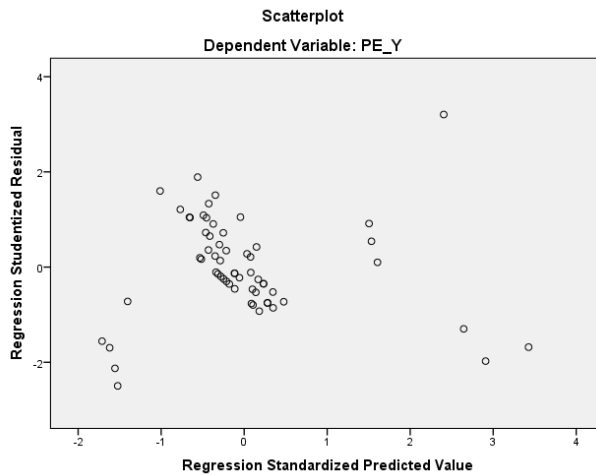
Uji Autokorelasi

Durbin-Watson
1,659

Uji Multikolinieritas

Variabel	Collinearity Statistics	
	Tolerance	VIF
IPM (X1)	.607	1.649
Inflasi (X2)	.607	1.649

Uji Heterokedastisitas



Analisis Regresi Linier Berganda

Variabel	Unstandardized Coefficients	
	B	Std. Error
(Constant)	-2.099	.145
IPM (X1)	.5456	.022
Inflasi (X2)	.4669	.012

Koefisien determinasi dan Koefisien korelasi

Model Summary^b

Model	R	R Square	Adjusted R Square	Std. Error of the Estimate	R Square Change	Change Statistics			Sig. F Change	Durbin-Watson
						F Change	df1	df2		
1	.841 ^a	.707	.697	.03150	.707	68,846	2	57	.000	1,659

a. Predictors: (Constant), INFLASI_X2, IPM_X1

b. Dependent Variable: PE_Y

Uji t Parsial

Coefficients^a

Model		Unstandardized Coefficients		Standardized Coefficients	t	Sig.	Collinearity Statistics	
		B	Std. Error	Beta			Tolerance	VIF
1	(Constant)	-.304	.145		-2,099	.040		
	IPM_X1	.120	.022	.502	5,456	.000	.607	1,649
	INFLASI_X2	.055	.012	.430	4,669	.000	.607	1,649

a. Dependent Variable: PE_Y

Uji F Simultan

ANOVA^a

Model		Sum of Squares	df	Mean Square	F	Sig.
1	Regression	.137	2	.068	68,846	.000 ^b
	Residual	.057	57	.001		
	Total	.193	59			

a. Dependent Variable: PE_Y

b. Predictors: (Constant), INFLASI_X2, IPM_X1

Lampran 3. Surat Izn Penelitian



**UNIVERSITAS PGRI ADI BUANA SURABAYA
FAKULTAS EKONOMI DAN BISNIS**

Kampus : Jl. Dukuh Menanggal XII/4 , Telp- Fax. 031-8281183 Surabaya 60234

Website : <http://www.unipasby.ac.id>

Nomor : 210388/01 / FEB / V /2021
Lampiran : -
Perihal : Ijin Penelitian dan Pengambilan Data

Kepada Yth:
Bapak/Ibu Pimpinan
Badan Pusat Statistik
Jl. Ahmad Yani No.152E, Gayungan, Kec. Gayungan
di -
Surabaya

Sesuai kurikulum Fakultas Ekonomi dan Bisnis Universitas PGRI Adi Buana Surabaya, maka mahasiswa wajib menulis Skripsi/Tugas Akhir dalam bentuk Laporan Penelitian dan Artikel Ilmiah. Berkaitan dengan hal tersebut mohon perkenan Bapak/Ibu untuk memberikan ijin penelitian kepada mahasiswa kami yang tersebut dibawah ini :

Nama : Wahyu Aji Pratama
NIM : 171500198
Prodi : Manajemen
Judul Skripsi : "Pengaruh Indeks Pembangunan Manusia Dan Inflasi Terhadap Pertumbuhan Ekonomi Kota Surabaya Pada Tahun 2014-2018"


Demikian atas perkenan serta kebijaksanaan Bapak/Ibu kami sampaikan terima kasih.

Surabaya, 17 Mei 2021

D e k a n

Drs. H. Teguh Purwanto M.M
NIP. 19601222.199003.1001

Lampiran 4. Surat Balasan Ijin Penelitian



BADAN PUSAT STATISTIK
Kota Surabaya

Jl. Ahmad Yani No. 152E, Gayungan, Kec. Gayungan, Kota SBY, Jawa Timur 60235

SURAT KETERANGAN
Nomor: 01/BPS-KS/V/2021

Assalamualaikum Wr. Wb.

Yang bertanda tangan di bawah ini:

Nama : Agung Prasetyo S.ST
Jabatan : Seksi Integrasi Pengolahan dan Diseminasi Statistik

Memberikan izin kepada mahasiswa:


Nama : Wahyu Aji Pratama
NIM : 171500198
Program Studi: Manajemen
Jenjang Studi : S-1

Berdasarkan surat dari Fakultas Ekonomi dan Bisnis Universitas PGRI Adi Buana Surabaya Nomor 200740/01/FEB/XI/2021 perihal Izin Penelitian dan Pengambilan Data, maka dengan ini kami sampaikan bahwa mahasiswa yang bersangkutan benar telah melakukan penelitian pada Badan Pusat Statistik Kota Surabaya terhitung dari 01 Januari 2021 s/d 31 Maret 2021 guna penyusunan skripsi dengan judul **“PENGARUH INDEKS PEMBANGUNAN MANUSIA DAN INFLASI TERHADAP PERTUMBUHAN EKONOMI DI KOTA SURABAYA PADA TAHUN 2014-2018”**.

Demikian surat keterangan ini dibuat untuk dipergunakan sebagaimana mestinya.

Wassalamualaikum Wr. Wb.

Surabaya, 25 Mei 2021
Seksi Integrasi Pengolahan



Agung Prasetyo S.ST
340015980-197706201999121001

Lampiran 5. Kartu Bimbingan

BERITA ACARA BIMBINGAN SKRIPSI

Nama : Wahyu Aji Pratama
 NIM : 171500198
 Program Studi : Manajemen
 Judul Skripsi : Pengaruh Indeks Pembangunan Manusia
 Dan Inflsi Terhadap Pertumbuhan
 Ekonomi Di Kota Surabaya Pada Tahun
 2014-2018.

Dosen Pembimbing : Siti Syamsiyah, S.E., MM


Uraian Kepembimbingan:

No.	Tanggal	Materi Bimbingan	Keterangan	Tanda Tangan
1	21/10/2020	Judul	Acc	
2	17/11/2020	Bab 1	Revisi	
3	15/12/2020	Bab 1	Acc	
4	15/12/2020	Bab 2	Acc	
5	11/01/2021	Bab 3	Revisi	
6	18/01/2021	Bab 3	Acc	
7	25/03/2021	Bab 4	Revisi	
8	02/05/2021	Bab 4	Acc	
9	02/05/2021	Bab 5 + Artikel	Revisi	
10	17/05/2021	Bab 5 + Artikel	Acc	

Bimbingan Selesai Pada Tanggal:

Surabaya, 25 Mei 2021

Dosen Pembimbing,



Siti Syamsiyah, S.E., MM

NPP: 1511749/DY

Lampiran 6.

Matriks Penelitian

Pengaruh Indeks Pembangunan Manusia Dan Inflasi Terhadap Pertumbuhan Ekonomi Di Kota Surabaya Pada Tahun 2014-2018

Variable	Indikator Variabel	Populasi Dan Sampel	Pengumpulan Data	Metode pengumpulan Data	hipotesis
Variabel Bebas: 1. Indeks Pembangunan Manusia (X1)	1. Indeks Pembangunan Manusia (X1) - untuk mengukur keberhasilan dalam pembangunan kualitas manusia. - IPM menjelaskan tentang	Populasi: Dalam penelitian ini seluruh data diambil dari BPS (Badan Pusat Statistik) kota Surabaya mulai dari tahun 2014-2018 Sampel: Menggunakan data tahunan	Populasi : Dalam penelitian ini seluruh data diambil dari BPS (Badan Pusat Statistik) kota Surabaya mulai	Populasi: Dalam penelitian ini seluruh data diambil dari BPS (Badan Pusat Statistik) kota Surabaya mulai dari tahun 2014-2018 Sampel: Menggunakan data tahunan yang terukur secara runtun waktu bersifat <i>time series</i>	1. Apakah IPM berpengaruh secara parsial terhadap Pertumbuhan Ekonomi di kota Surabaya. 2. Apakah Inflasi berpengaruh secara parsial terhadap Pertumbuhan Ekonomi di Kota

	<p>bagaimana manusia mempunyai kesempatan untuk mengakses hasil dari proses pembangunan, sebagai bagian dari haknya seperti dalam memperoleh pendapatan, kesehatan, pendidikan dan</p>	<p>yang terukur secara runtun waktu bersifat <i>time series</i> mulai dari tahun 2014-2018 dengan data yang digunakan dalam penelitian ini adalah data sekunder</p>	<p>dari tahun 2014-2018</p> <p>Sampel: Menggunakan data tahunan yang terukur secara runtun waktu bersifat <i>time series</i> mulai</p>	<p>mulai dari tahun 2014-2018 dengan data yang digunakan dalam penelitian ini adalah data sekunder</p>	<p>Surabaya.</p> <p>3. Apakah IPM dan Inflasi berpengaruh secara simultan terhadap Pertumbuhan Ekonomi di kota Surabaya.</p>
--	--	---	--	--	--

	<p>kesejahteraan.</p> <ul style="list-style-type: none">- IPM digunakan sebagai salah satu ukuran kinerja daerah, khususnya dalam hal evaluasi terhadap pembangunan kualitas hidup masyarakat.- untuk mengukur pembangunan		<p>dari tahun 2014-2018 dengan data yang digunakan dalam penelitian ini adalah data sekunder</p>		
--	---	--	--	--	--

<p>2. Inflasi (X2)</p> <p>Variabel Terkait: 1. Pertumb</p>	<p>n kualitas hidup manusia.</p> <p>2. Inflasi (X2)</p> <p>- Inflasi karena permintaan</p> <p>- Inflasi karena bertambahnya uang yang beredar</p> <p>- Inflasi karena kenaikan biaya produksi</p>				
--	---	--	--	--	--

uhan Ekonomi (Y)					
------------------------	--	--	--	--	--

Lampiran 7. Berita Acara Bimbingan Skripsi



UNIVERSITAS PGRI ADI BUANA SURABAYA FAKULTAS EKONOMI

Kampus : Jl. DukuhMenanggal XII/4, Telp-Fax. 031-8281183
Surabaya 60234

Website: <http://www.unipasby.ac.id>

BERITA ACARA BIMBINGAN REVISI SKRIPSI


1. Nama : Wahyu Aji Pratama
2. NIM : 171500198
3. Program Studi : Manajemen
4. Judul Skripsi : Pengaruh Indeks Pembangunan Manusia Dan Inflasi Terhadap Pertumbuhan Ekonomi Di Kota Surabaya Pada Tahun 2014-2018
5. Tanggal Ujian Skripsi : 4 Juli 2021
6. Penguji : 1. Dr. Fachrudy Asj'ari, S.Psi., M.M
2. Drs. Suharyanto, M.M

No.	Tanggal	Materi Konsultasi	Paraf Penguji I	Paraf Penguji II
1.	15-07-2021	BAB I Penambahan kata menganalisis dan mengetahui		
2.	15-07-2021	BAB II Penambahan tabel penelitian terdahulu dan Hipotesis		
3.	15-07-2021	BAB III Revisi Penulisan tabel		
4.	15-07-2021	BAB IV Revisi Uji Hipotesis		
5.	15-07-2021	BAB V Revisi Simpulan		

6.	26-07-2021	ACC BAB I, II, III, IV, dan V		
7.	13-07-2021	BAB I Revisi Latar Belakang		
8.	13-07-2021	BAB II Revisi Kerangka Konseptual		
9.	13-07-2021	BAB III Revisi Rancangan Penelitian dan Populasi		
10.	13-07-2021	Penambahan Daftar Pustaka		
11.	14-07-2021	ACC BAB I, II, III dan Daftar Pustaka		

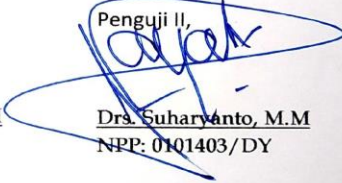
Surabaya,

Penguji I,



Dr. Fachrudin Asj'ari, S.Psi., M.M
NPP: 1202612/DY

Penguji II,



Dr. Suharyanto, M.M
NPP: 0101403/DY