

LAMPIRAN

Lampiran 1. Format revisi skripsi










65

LAMPIRAN

Lampiran 1. Format revisi skripsi

FORMAT REVISI SKRIPSI

Nama Mahasiswa : Yafi Hanif Hasbullah
 NIM : 195000051
 Program Studi : Bimbingan dan Konseling
 Fakultas : Pedagogi dan Psikologi
 Judul Skripsi : Hubungan Antara Konsep Diri
 Dengan Komunikasi Interpersonal
 Pada Siswa Di
 SMP Negeri 2 Mojoanyar
 Penguji I : Dr. Mudhar, S.Psi., M.Si.
 Penguji II : Maghfirotul Lathifah, S.Pd., M.Pd.
 Penguji III : Elia Firda Mufidah, S.Pd., M.Pd.

No	Materi Revisi	Penguji I	Penguji II	Penguji III
1.	Revisi pembahasan bab 4			
2.	Revisi bab 3			
3.	Revisi bab 1			

Dosen Penguji I

Dosen Penguji II



Dr. Mudhar, S.Psi., M.Si.
 NIDN. 0728126701



Maghfirotul Lathifah, S.Pd., M.Pd.
 NIDN. 0727128905

Dosen Penguji III



Elia Firda Mufidah, S.Pd., M.Pd.
 NIDN. 0728126701










Lampiran 2. Berita acara bimbingan

66

Lampiran 2. Berita acara bimbingan

BERITA ACARA BIMBINGAN

Nama Mahasiswa : Yafi Hanif Hasbullah
 NIM : 195000051
 Program Studi : Bimbingan dan Konseling
 Fakultas : Pedagogi dan Psikologi
 Judul Skripsi : Hubungan Antara Konsep Diri Dengan
 Komunikasi Interpersonal Pada Siswa Di
 SMP Negeri 2 Mojoanyar
 Dosen Pembimbing : Dr. Mudhar, S.Psi., M.Si.

Tanggal	Paraf Pembimbing	Keterangan
5 April 2022		Pengajuan judul skripsi
12 April 2022		Penetapan judul skripsi
19 April 2022		Pengajuan bab 1
10 Mei 2022		Pengajuan bab 1 dan bab 2
8 juni 2022		Pengajuan bab 2 dan bab 3
22 juni 2022		Pengajuan bab 3
30 juni 2022		Pengesahan bab 1, 2 dan 3
7 september 2022		Pengajuan instrumen penelitian
19 september 2022		Revisi angket

30 september 2022		Revisi angket
3 Oktober		Revisi angket
28 oktober 2024		Pengajuan bab 4 hasil penelitian
31 Oktober 2022		Revisi bab 4
9 november 2022		Revisi bab 4
14 november 2022		Revisi bab 4
12 januari 2023		Revisi bab 4 pembahasan
18 januari 2023		Revisi bab 4 dan pengajuan bab5
30 januari 2023		Revisi bab 5

Surabaya, 8 Februari 2023
Ketua program studi Bimbingan
dan Konseling



Dr. Mudhar, S.Psi., M.Si.
NIDN.: 0728126701

Dosen Pembimbing

Dr. Mudhar, S.Psi., M.Si.
NIDN : 0728126701

Lampiran 3. Angket sebelum validasi

Nama :

Kelas :

Absen :

Asal Sekolah :

Petunjuk Pengerjaan :

1. Angket dibawah merupakan pernyataan-pernyataan mengenai kemampuan komunikasi interpersonal
2. Bacalah dengan cermat dan teliti setiap pernyataan dari angket dan berilah jawaban yang sesuai dengan diri Anda yang sebenarnya
3. Berikan jawaban Anda terhadap pernyataan-pernyataan dengan memberikan tanda checklist (\surd) pada lembar jawaban yang tersedia dengan ketentuan sebagai berikut : **SANGAT SETUJU (SS)**, **SETUJU (S)**, **RAGU-RAGU (RR)**, **TIDAK SETUJU (TS)**, **SANGAT TIDAK SETUJU (STS)**.
4. Anda tidak perlu cemas atau malu untuk memberikan jawaban, karena apapun yang anda nnama baik dan nilai anda pada mata pelajaran apapun

SELAMAT MENGERJAKAN ☺

A. Komunikasi Interpersonal

NO	PERNYATAAN	SS	S	RR	TS	STS
1.	Saya mampu memahami dengan cepat mengenai situasi yang sedang terjadi di sekitarnya					
2.	Saya tidak dapat membaca atau memahami situasi yang terjadi dengan cepat					
3.	Saya akan berfikir secara rasional					
4.	Saya akan melakukan tindakan dengan ceroboh					
5.	Saya akan menyeleksi berbagai informasi dari teman					
6.	Saya akan langsung percaya terhadap informasi yang didapatkan					
7.	Kata-kata bijak akan saya ingat walaupun saya tidak mengenal orangnya					
8.	Saya tidak akan mendengarkan perkataan orang lain					
10.	Saya pernah mengabaikan masukan yang diberikan teman kepada saya					
11.	Saya selalu menerima masukan dari teman saya					
12.	Saya akan menenangkan teman yang marah-marah karena nilai ulangannya jelek					
13.	Saya akan mengabaikan teman saya terhadap apa yang ia alami					
14.	Saya akan mengucapkan bela sungkawa kepada teman saya yang sedang mengalami musibah					
15.	Saya tidak akan mengikuti orang lain yang sedang trend					

16.	Saya memberikan selamat atas lomba yang Dimenangkannya					
17.	Saya acuh terhadap prestasi orang lain					
18.	Saya selalu membandingkan diri saya dengan orang lain					
19.	Saya selalu memberikan dukungan terhadap teman saya					
20.	Saya akan menenangkan teman saya saat sedang terpuruk					
21.	Saya tidak akan memberikan dukungan kepada teman saya					
22.	Saya akan langsung marah pada teman yang suka menggosipkan saya					
23.	Saya akan mengajak berbicara dengan teman saya saat ada permasalahan dengan saya					
24.	Saya akan meninggalkan kelompok diskusi jika ternyata pendapat saya tidak diterima					
25.	Saya menegahi dan menerima perbedaan pendapat saat sedang berdiskusi					
26.	Saya akan bicara baik-baik dengan teman apabila bertengkar dengan mereka					
27.	Saya menyampaikan perasaan tidak suka terhadap hasil karya orang lain tanpa memikirkan perasaan orang lain					
28.	Saya menyampaikan perasaan apa adanya kepada teman					
29.	Saya akan memendam pikiran dan perasaan saya					
30.	Saya akan tidak memperdulikan masukan orang lain					
31.	Saya akan menerima semua masukan dari orang lain					
32.	Saya akan memberikan penilaian buruk ketika teman saya					

	melakukan kesalahan					
33.	Saya tidak akan memberi penilaian buruk terhadap teman saya saat melakukan sebuah kesalahan					
33.	Saya tidak akan menuduh orang yang belum memiliki bukti yang jelas jika orang tersebut melakukan kesalahan					
34.	Saya akan menuduh orang lain saat saya memiliki pemikiran bahwa orang tersebut memang salah					
35.	Saya akan tetap diam dan tidak ikut untuk berkomentar saat ada gosip yang muncul					
36.	Saya akan selalu memiliki prasangka buruk terhadap orang baru					
37.	Saya akan memuji teman saya saat melakukan hal yang benar					
38.	Saya akan mengejek teman saya yang tidak bisa menjawab pertanyaan dari guru					
39.	Saya akan mengucapkan terima kasih kepada orang yang membantu saya					
40.	Saya tidak suka kepada orang yang memiliki perilaku yang baik					
41.	Saya memberikan kesempatan pada teman untuk menyampaikan pendapat saat diskusi					
42.	Saya hanya akan bergaul dengan teman yang memiliki kemampuan yang setara dengan saya					
43.	Saya sering memberi dorongan kepada teman-teman saya yang pendiam supaya mau berpartisipasi dalam diskusi					
44.	Saya akan menjauh i orang yang tidak sepedapat dengan saya					

45.	Saya akan belajar bersama teman dengan senang hati, walaupun mempunyai kemampuan akademik yang berbeda					
46.	Jika saya menjadi ketua kegiatan maka akan menyuruh teman lain untuk bekerja keras, karena mereka bawahan saya					

B. Konsep Diri

NO	PERNYATAAN	SS	S	RR	TS	STS
1.	Saya senang tampak rapi sepanjang hari					
2.	Saya tidak peduli dengan penampilan saya					
3.	Saya seorang yang menarik					
4.	Saya orang yang tidak menarik					
5.	Saya memiliki tubuh yang sehat					
6.	Saya tidak menjaga kebersihan tubuh saya					
7.	Saya menjaga kesehatan tubuh saya sebaik-baiknya					
8.	Saya merasa tidak sesehat yang seharusnya					
9.	Saya puas dengan ukuran tubuh saya					
10.	Ada keinginan dalam hati saya untuk mengubah bagian-bagian tertentu dari tubuh saya					
11.	Saya tahu sejauh mana kemampuan fisik saya					
12.	Saya selalu bekerja terlalu berat					
13.	Saya mampu bersosialisasi di lingkungan rumah					

14.	Saya lebih memilih untuk berdiam diri di rumah					
15.	Saya akan mengikuti kegiatan yang di adakan di RT/RW					
16.	Saya lebih baik menghindari dari kegiatan yang ada karena terlalu merepotkan					
17.	Saya selalu menjaga nama baik sekolah di luar lingkungan sekolah					
18.	Saya akan merusak citra baik sekolah dengan mengikuti tawuran antar sekolah					
19.	Menjaga nama baik sekolah dengan memberikan prestasi yang membanggakan					
20.	Membuat keributan di sekolah dengan kasus-kasus					
21.	Saya dapat akrab dengan orang baru					
22.	Saya tidak menyukai tempat atau orang baru					
23.	Saya dapat berusaha beradaptasi dikondisi apapun					
24.	Saya tidak menyukai dengan lingkungan baru					
25.	Saya puas terhadap hubungan saya dengan keluarga					
26.	Saya sering bertengkar dengan keluarga saya					
27.	Saya membantu mengerjakan tugas rumah					
28.	Saya bersikap tidak mau kalah bila sedang berhadapan dengan keluarga saya					
29.	Saya mematuhi ajaran agama seperti yang saya inginkan					
30.	Saya tidak menaati aturan yang ada di agama saya					
31.	Saya merasa puas dengan hubungan saya dengan Tuhan					

32.	Saya tidak percaya dengan adanya tuhan					
33.	Saya seorang yang menyenangkan					
34.	Saya bukan orang seperti yang sebenarnya saya inginkan					
35.	Saya mengabaikan diri saya sendiri					
36.	Saya cukup mampu mengendalikan diri					
37.	Saya senang saat saya berhasil meraih sesuatu					
38.	Saya hanya diam saat meraih sesuatu					
39.	Saya akan marah jika saya di ejek oleh teman saya					
40.	Saya membiarkan teman saya mengejek saya					
41.	Saya akan memilih pemimpin yang baik dalam organisasi tanpa adanya iming-iming					
42.	Saya akan memilih pemimpin dikarenakan adanya desakan untuk memilih salah satu orang					
43.	Saya dapat memberikan jawaban dengan tegas tanpa adanya ancaman dari luar					
44.	Saya tidak berani bersuara karena adanya ancaman dari pihak luar					

Lampiran 4. Angket yang telah di validasi

**ANGKET
HUBUNGAN ANTARA KOMUNIKASI INTERPERSONAL
DENGAN KONSEP DIRI**



**UNIVERSITAS PGRI ADI BUANA SURABAYA
FAKULTAS PEDAGOGI DAN PSIKOLOGI
BIMBINGAN DAN KONSELING
2022**

Petunjuk Pengerjaan :

- A. Angket dibawah merupakan pernyataan-pernyataan mengenai kemampuan komunikasi interpersonal dan konsep diri
- B. Bacalah dengan cermat dan teliti setiap pernyataan dari angket dan berilah jawaban yang sesuai dengan diri Anda yang sebenarnya
- C. Berikan jawaban Anda terhadap pernyataan-pernyataan dengan memberikan tanda checklist (**X**) pada lembar jawaban yang tersedia dengan ketentuan sebagai berikut : **SANGAT SETUJU (SS)**, **SETUJU (S)**, **RAGU-RAGU (RR)**, **TIDAK SETUJU (TS)**, **SANGAT TIDAK SETUJU (STS)**.
- D. Anda tidak perlu cemas atau malu untuk memberikan jawaban, karena apapun yang anda jawab tidak mempengaruhi apapun.

A. KOMUNIKASI INTERPERSONAL

- 1. Saya akan berfikir secara rasional
- 2. Saya akan melakukan tindakan dengan ceroboh
- 3. Saya akan menyeleksi berbagai informasi dari teman
- 4. Saya akan langsung percaya terhadap informasi yang didapatkan
- 5. Kata-kata bijak akan saya ingat walaupun saya tidak mengenal orangnya
- 6. Saya tidak akan mendengarkan perkataan orang lain

7. Saya pernah mengabaikan masukan yang diberikan teman kepada saya
8. Saya selalu menerima masukan dari teman saya
9. Saya akan menenangkan teman yang marah-marah karena nilai ulangnya jelek
10. Saya akan mengucapkan bela sungkawa kepada teman saya yang sedang mengalami musibah
11. Saya memberikan selamat atas lomba yang Dimenangkannya
12. Saya acuh terhadap prestasi orang lain
13. Saya selalu memberikan dukungan terhadap teman saya
14. Saya akan menenangkan teman saya saat sedang terpuruk
15. Saya tidak akan memberikan dukungan kepada teman saya
16. Saya akan meninggalkan kelompok diskusi jika ternyata pendapat saya tidak diterima
17. Saya menegahi dan menerima perbedaan pendapat saat sedang berdiskusi
18. Saya akan bicara baik-baik dengan teman apabila bertengkar dengan mereka
19. Saya akan tidak memperdulikan masukan orang lain
20. Saya akan menerima semua masukan dari orang lain
21. Saya akan memberikan penilaian buruk ketika teman saya melakukan kesalahan
22. Saya tidak akan menuduh orang yang belum memiliki bukti yang jelas jika orang tersebut melakukan kesalahan
23. Saya akan menuduh orang lain saat saya memiliki pemikiran bahwa orang tersebut memang salah
24. Saya akan selalu memiliki prasangka buruk terhadap
25. Saya akan memuji teman saya saat melakukan hal yang benar
26. Saya akan mengejek teman saya yang tidak bisa menjawab pertanyaan dari guru
27. Saya akan mengucapkan terima kasih kepada orang yang membantu saya
28. Saya tidak suka kepada orang yang memiliki prilaku yang baik

29. Saya memberikan kesempatan pada teman untuk menyampaikan pendapat saat diskusi
30. Saya hanya akan bergaul dengan teman yang memiliki kemampuan yang setara dengan saya
31. Saya sering memberi dorongan kepada teman-teman saya yang pendiam supaya mau berpartisipasi dalam diskusi
32. Saya akan menjauhi orang yang tidak sepedapat dengan saya
33. Saya akan belajar bersama teman dengan senang hati, walaupun mempunyai kemampuan akademik yang berbeda

B. KONSEP DIRI

1. Saya senang tampak rapi sepanjang hari
2. Saya memiliki tubuh yang sehat
3. Saya tidak menjaga kebersihan tubuh saya
4. Saya menjaga kesehatan tubuh saya sebaik-baiknya
5. Saya mampu bersosialisasi di lingkungan rumah
6. Saya akan mengikuti kegiatan yang di adakan di RT/RW
7. Saya lebih baik menghindar dari kegiatan yang ada karena terlalu merepotkan
8. Saya selalu menjaga nama baik sekolah di luar lingkungan sekolah
9. Saya akan merusak citra baik sekolah dengan mengikuti tawuran antar sekolah
10. Menjaga nama baik sekolah dengan memberikan prestasi yang membanggakan
11. Membuat keributan di sekolah dengan kasus-kasus
12. Saya dapat akrab dengan orang baru
13. Saya tidak menyukai tempat atau orang baru
14. Saya dapat berusaha beradaptasi dikondisi apapun
15. Saya tidak menyukai dengan lingkungan baru

16. Saya puas terhadap hubungan saya dengan keluarga
17. Saya sering bertengkar dengan keluarga saya
18. Saya membantu mengerjakan tugas rumah
19. Saya bersikap tidak mau kalah bila sedang berhadapan dengan keluarga saya
20. Saya mematuhi ajaran agama seperti yang saya inginkan
21. Saya tidak menaati aturan yang ada di agama saya
22. Saya merasa puas dengan hubungan saya dengan Tuhan
23. Saya tidak percaya dengan adanya tuhan
24. Saya seorang yang menyenangkan
25. Saya mengabaikan diri saya sendiri
26. Saya cukup mampu mengendalikan diri
27. Saya senang saat saya berhasil meraih sesuatu
28. Saya hanya diam saat meraih sesuatu
29. Saya akan memilih pemimpin yang baik dalam organisasi tanpa adanya iming-iming
30. Saya akan memilih pemimpin dikarenakan adanya desakan untuk memilih salah satu orang
31. Saya dapat memberikan jawaban dengan tegas tanpa adanya ancaman dari luar
32. Saya tidak berani bersuara karena adanya ancaman dari pihak luar

Lampiran 7. Validitas Reliabilitas Komunikasi Interpersonal

Case Processing Summary

		N	%
Cases	Valid	60	100.0
	Excluded ^a	0	.0
	Total	60	100.0

Reliability Statistics

Cronbach's Alpha	N of Items
.885	46

Item-Total Statistics

	Scale Mean if Item Deleted	Scale Variance if Item Deleted	Corrected Item-Total Correlation	Cronbach's Alpha if Item Deleted
VAR00001	162.5667	288.385	-.025	.887
VAR00002	163.5500	284.489	.087	.887
VAR00003	162.5833	280.857	.267	.884
VAR00004	162.6500	269.214	.638	.879
VAR00005	162.7000	279.434	.321	.883
VAR00006	163.4167	276.383	.374	.883
VAR00007	162.5167	279.440	.331	.883
VAR00008	163.2500	269.411	.548	.880

VAR00009	163.4500	271.031	.411	.882
VAR00010	162.7667	280.453	.264	.884
VAR00011	162.7500	277.174	.350	.883
VAR00012	162.7167	268.003	.610	.879
VAR00013	162.3167	273.983	.548	.881
VAR00014	163.7667	283.877	.124	.886
VAR00015	162.2333	278.589	.380	.883
VAR00016	162.9333	271.114	.510	.880
VAR00017	163.2500	279.411	.164	.888
VAR00018	162.4333	276.690	.422	.882
VAR00019	162.5833	278.281	.358	.883
VAR00020	162.4833	277.813	.283	.884
VAR00021	163.6167	286.003	.028	.889
VAR00022	162.6000	287.464	.001	.888
VAR00023	162.7333	276.301	.382	.883
VAR00024	162.7500	277.784	.328	.883
VAR00025	162.6500	278.469	.327	.883
VAR00026	162.8000	262.976	.697	.877
VAR00027	162.9667	282.948	.131	.887
VAR00028	164.2000	282.366	.159	.886
VAR00029	162.9000	273.380	.447	.882
VAR00030	163.0500	270.625	.590	.880
VAR00031	163.4167	273.264	.387	.882
VAR00032	162.8833	287.935	-.018	.889
VAR00033	162.6333	272.541	.477	.881
VAR00034	163.4000	274.007	.369	.883
VAR00035	163.0333	279.490	.207	.886
VAR00036	162.8000	275.892	.472	.882

VAR00037	162.4833	273.237	.482	.881
VAR00038	162.6333	268.846	.626	.879
VAR00039	162.2000	272.569	.501	.881
VAR00040	162.4333	271.199	.535	.880
VAR00041	162.4667	279.067	.329	.883
VAR00042	163.0167	272.084	.479	.881
VAR00043	162.8000	273.553	.469	.881
VAR00044	162.8000	266.637	.667	.878
VAR00045	162.4167	275.671	.470	.882
VAR00046	162.4000	283.431	.141	.886

Scale Statistics

Mean	Variance	Std. Deviation	N of Items
166.4667	288.253	16.97802	46

Case Processing Summary

		N	%
Cases	Valid	60	100.0
	Excluded ^a	0	.0
	Total	60	100.0

a. Listwise deletion based on all variables in the procedure.

Reliability Statistics

Cronbach's Alpha	N of Items
.899	33

Item-Total Statistics

	Scale Mean if Item Deleted	Scale Variance if Item Deleted	Corrected Item-Total Correlation	Cronbach's Alpha if Item Deleted
VAR00003	118.8667	197.101	.265	.899
VAR00004	118.9333	188.707	.578	.894
VAR00005	118.9833	196.152	.307	.898
VAR00006	119.7000	194.078	.341	.898
VAR00007	118.8000	195.349	.357	.897
VAR00008	119.5333	189.101	.485	.895
VAR00009	119.7333	188.979	.403	.897
VAR00010	119.0500	196.353	.279	.898
VAR00011	119.0333	193.456	.370	.897
VAR00013	118.6000	191.295	.549	.895
VAR00015	118.5167	195.305	.373	.897
VAR00016	119.2167	189.257	.495	.895
VAR00018	118.7167	192.986	.450	.896
VAR00019	118.8667	195.101	.349	.897
VAR00020	118.7667	193.673	.312	.898
VAR00023	119.0167	193.339	.377	.897
VAR00024	119.0333	193.321	.376	.897

VAR00025	118.9333	194.741	.340	.898
VAR00029	119.1833	190.152	.472	.895
VAR00030	119.3333	188.633	.584	.894
VAR00031	119.7000	192.417	.326	.899
VAR00033	118.9167	189.468	.501	.895
VAR00034	119.6833	191.237	.370	.898
VAR00036	119.0833	193.434	.447	.896
VAR00037	118.7667	190.046	.508	.895
VAR00038	118.9167	186.247	.659	.892
VAR00039	118.4833	189.101	.543	.894
VAR00040	118.7167	187.969	.576	.894
VAR00041	118.7500	194.564	.375	.897
VAR00042	119.3000	189.739	.477	.895
VAR00043	119.0833	189.501	.529	.894
VAR00044	119.0833	186.010	.634	.892
VAR00045	118.7000	192.925	.460	.896

Scale Statistics

Mean	Variance	Std. Deviation	N of Items
122.7500	203.343	14.25985	33

Lampiran 8. Validitas Reliabilitas Konsep Diri

Case Processing Summary

		N	%
Cases	Valid	60	100.0
	Excluded ^a	0	.0
	Total	60	100.0

a. Listwise deletion based on all variables in the procedure.

Reliability Statistics

Cronbach's Alpha	N of Items
.896	44

Item-Total Statistics

	Scale Mean if Item Deleted	Scale Variance if Item Deleted	Corrected Item-Total Correlation	Cronbach's Alpha if Item Deleted
VAR00001	154.8500	304.875	.331	.895
VAR00002	155.9167	301.806	.319	.895
VAR00003	155.7167	307.664	.210	.896
VAR00004	155.6833	305.949	.275	.895
VAR00005	154.9833	303.508	.413	.894

VAR00006	154.9667	305.694	.335	.895
VAR00007	154.7667	300.046	.518	.892
VAR00008	155.7167	309.223	.152	.897
VAR00009	155.5500	310.557	.098	.898
VAR00010	155.8667	311.033	.063	.900
VAR00011	155.1667	309.429	.205	.896
VAR00012	155.6167	314.071	.003	.899
VAR00013	155.1833	301.983	.468	.893
VAR00014	156.1833	307.373	.158	.898
VAR00015	155.4333	299.470	.432	.893
VAR00016	155.4833	297.813	.503	.892
VAR00017	154.9667	293.016	.591	.891
VAR00018	154.8167	293.034	.621	.891
VAR00019	154.9667	296.779	.642	.891
VAR00020	154.8500	294.977	.650	.891
VAR00021	155.4167	299.874	.505	.893
VAR00022	155.4000	302.719	.342	.895
VAR00023	155.2667	302.504	.495	.893
VAR00024	155.5000	297.949	.462	.893
VAR00025	155.0667	296.131	.496	.892
VAR00026	155.2333	295.233	.515	.892

VAR00027	154.8667	301.575	.573	.892
VAR00028	155.5333	297.948	.447	.893
VAR00029	154.9500	297.065	.590	.891
VAR00030	154.9833	296.864	.533	.892
VAR00031	155.2000	302.739	.389	.894
VAR00032	154.7167	294.851	.546	.892
VAR00033	155.3167	299.847	.443	.893
VAR00034	156.1333	301.067	.326	.895
VAR00035	155.6167	299.901	.404	.894
VAR00036	155.1667	304.446	.390	.894
VAR00037	154.7500	299.038	.601	.892
VAR00038	155.7500	295.750	.482	.892
VAR00039	155.8667	310.423	.088	.899
VAR00040	155.5333	307.372	.186	.897
VAR00041	154.8833	305.868	.272	.895
VAR00042	155.7167	296.613	.447	.893
VAR00043	155.1833	300.932	.493	.893
VAR00044	155.4000	300.346	.433	.893

Scale Statistics

Mean	Variance	Std. Deviation	N of Items
------	----------	----------------	------------

158.9333	315.148	17.75241	44
----------	---------	----------	----

Case Processing Summary

		N	%
Cases	Valid	60	100.0
	Excluded ^a	0	.0
	Total	60	100.0

a. Listwise deletion based on all variables in the procedure.

Reliability Statistics

Cronbach's Alpha	N of Items
.915	37

Item-Total Statistics

	Scale Mean if Item Deleted	Scale Variance if Item Deleted	Corrected Item-Total Correlation	Cronbach's Alpha if Item Deleted
VAR00001	132.6500	272.604	.335	.914
VAR00002	133.7167	269.969	.313	.915
VAR00003	133.5167	276.423	.174	.916
VAR00004	133.4833	274.796	.238	.915
VAR00005	132.7833	271.766	.399	.913
VAR00006	132.7667	273.945	.317	.914
VAR00007	132.5667	268.758	.494	.912

VAR00011	132.9667	277.558	.183	.915
VAR00013	132.9833	270.525	.446	.912
VAR00015	133.2333	266.182	.478	.912
VAR00016	133.2833	264.715	.547	.911
VAR00017	132.7667	260.826	.611	.910
VAR00018	132.6167	260.206	.664	.909
VAR00019	132.7667	263.877	.689	.910
VAR00020	132.6500	262.164	.695	.909
VAR00021	133.2167	267.122	.538	.911
VAR00022	133.2000	270.569	.346	.914
VAR00023	133.0667	269.589	.535	.912
VAR00024	133.3000	265.841	.472	.912
VAR00025	132.8667	264.490	.495	.912
VAR00026	133.0333	262.812	.538	.911
VAR00027	132.6667	269.141	.595	.911
VAR00028	133.3333	265.345	.471	.912
VAR00029	132.7500	264.631	.616	.910
VAR00030	132.7833	264.817	.544	.911
VAR00031	133.0000	271.017	.378	.913
VAR00032	132.5167	262.118	.581	.911
VAR00033	133.1167	268.783	.415	.913
VAR00034	133.9333	270.436	.289	.915
VAR00035	133.4167	268.959	.374	.913
VAR00036	132.9667	273.118	.357	.913
VAR00037	132.5500	266.489	.632	.911
VAR00038	133.5500	265.235	.449	.913
VAR00041	132.6833	272.457	.313	.914

VAR00042	133.5167	263.644	.482	.912
VAR00043	132.9833	268.288	.521	.912
VAR00044	133.2000	268.366	.435	.913

Scale Statistics

Mean	Variance	Std. Deviation	N of Items
136.7333	282.470	16.80685	37

Case Processing Summary

		N	%
Cases	Valid	60	100.0
	Excluded ^a	0	.0
	Total	60	100.0

a. Listwise deletion based on all variables in the procedure.

Reliability Statistics

Cronbach's Alpha	N of Items
.916	36

Item-Total Statistics

Scale Mean if Item Deleted	Scale Variance if Item Deleted	Corrected Item-Total Correlation	Cronbach's Alpha if Item Deleted

VAR00001	129.4333	266.894	.326	.915
VAR00002	130.5000	264.051	.313	.916
VAR00004	130.2667	269.453	.216	.917
VAR00005	129.5667	266.080	.389	.914
VAR00006	129.5500	268.048	.314	.915
VAR00007	129.3500	263.316	.476	.913
VAR00011	129.7500	271.750	.175	.917
VAR00013	129.7667	264.690	.443	.914
VAR00015	130.0167	260.593	.468	.913
VAR00016	130.0667	258.741	.551	.912
VAR00017	129.5500	254.625	.624	.911
VAR00018	129.4000	253.905	.680	.911
VAR00019	129.5500	257.743	.701	.911
VAR00020	129.4333	255.979	.708	.911
VAR00021	130.0000	261.322	.535	.913
VAR00022	129.9833	264.491	.351	.915
VAR00023	129.8500	263.791	.530	.913
VAR00024	130.0833	259.739	.479	.913
VAR00025	129.6500	258.570	.497	.913
VAR00026	129.8167	256.729	.545	.912
VAR00027	129.4500	263.370	.589	.913
VAR00028	130.1167	259.427	.473	.913
VAR00029	129.5333	258.423	.629	.912
VAR00030	129.5667	258.623	.555	.912
VAR00031	129.7833	265.291	.370	.915
VAR00032	129.3000	255.739	.598	.912
VAR00033	129.9000	263.617	.390	.914

VAR00034	130.7167	264.512	.289	.916
VAR00035	130.2000	263.281	.367	.915
VAR00036	129.7500	267.513	.343	.915
VAR00037	129.3333	260.395	.641	.912
VAR00038	130.3333	259.514	.444	.914
VAR00041	129.4667	266.355	.319	.915
VAR00042	130.3000	257.400	.494	.913
VAR00043	129.7667	262.385	.521	.913
VAR00044	129.9833	262.356	.439	.914

Scale Statistics

Mean	Variance	Std. Deviation	N of Items
133.5167	276.423	16.62599	36

Case Processing Summary

		N	%
Cases	Valid	60	100.0
	Excluded ^a	0	.0
	Total	60	100.0

a. Listwise deletion based on all variables in the procedure.

Reliability Statistics

Cronbach's Alpha	N of Items
------------------	------------

.917

34

Item-Total Statistics

	Scale Mean if Item Deleted	Scale Variance if Item Deleted	Corrected Item-Total Correlation	Cronbach's Alpha if Item Deleted
VAR00001	122.4167	255.705	.322	.917
VAR00002	123.4833	252.932	.309	.918
VAR00005	122.5500	255.438	.362	.916
VAR00006	122.5333	256.999	.303	.917
VAR00007	122.3333	252.802	.448	.915
VAR00013	122.7500	253.513	.440	.916
VAR00015	123.0000	249.559	.464	.915
VAR00016	123.0500	247.608	.552	.914
VAR00017	122.5333	243.101	.639	.913
VAR00018	122.3833	242.613	.690	.912
VAR00019	122.5333	246.219	.718	.912
VAR00020	122.4167	244.857	.710	.912
VAR00021	122.9833	250.051	.538	.914
VAR00022	122.9667	252.914	.361	.917
VAR00023	122.8333	252.684	.524	.915
VAR00024	123.0667	248.470	.482	.915
VAR00025	122.6333	247.355	.499	.915
VAR00026	122.8000	245.553	.548	.914
VAR00027	122.4333	252.216	.585	.914
VAR00028	123.1000	247.922	.484	.915
VAR00029	122.5167	246.966	.643	.913

VAR00030	122.5500	247.404	.559	.914
VAR00031	122.7667	253.911	.375	.916
VAR00032	122.2833	244.105	.616	.913
VAR00033	122.8833	253.054	.367	.917
VAR00034	123.7000	253.434	.283	.918
VAR00035	123.1833	252.186	.363	.917
VAR00036	122.7333	256.707	.321	.917
VAR00037	122.3167	248.966	.653	.913
VAR00038	123.3167	248.661	.436	.916
VAR00041	122.4500	254.692	.332	.917
VAR00042	123.2833	246.139	.498	.915
VAR00043	122.7500	251.072	.525	.915
VAR00044	122.9667	251.050	.442	.916

Scale Statistics

Mean	Variance	Std. Deviation	N of Items
126.5000	264.932	16.27674	34

Case Processing Summary

		N	%
Cases	Valid	60	100.0
	Excluded ^a	0	.0
	Total	60	100.0

a. Listwise deletion based on all variables in the procedure.

Reliability Statistics

Cronbach's Alpha	N of Items
.919	32

Item-Total Statistics

	Scale Mean if Item Deleted	Scale Variance if Item Deleted	Corrected Item-Total Correlation	Cronbach's Alpha if Item Deleted
VAR00001	116.6000	232.685	.322	.919
VAR00005	116.7333	232.334	.366	.918
VAR00006	116.7167	233.834	.306	.919
VAR00007	116.5167	230.186	.436	.917
VAR00013	116.9333	231.114	.417	.917
VAR00015	117.1833	226.729	.467	.917
VAR00016	117.2333	225.199	.543	.916
VAR00017	116.7167	221.020	.627	.914
VAR00018	116.5667	219.979	.697	.913
VAR00019	116.7167	223.359	.730	.914
VAR00020	116.6000	222.007	.724	.913
VAR00021	117.1667	226.785	.559	.916
VAR00022	117.1500	229.621	.375	.918
VAR00023	117.0167	229.373	.545	.916
VAR00024	117.2500	225.716	.484	.917

VAR00025	116.8167	224.356	.511	.916
VAR00026	116.9833	223.271	.539	.916
VAR00027	116.6167	229.088	.599	.916
VAR00028	117.2833	226.071	.457	.917
VAR00029	116.7000	224.214	.648	.914
VAR00030	116.7333	224.809	.557	.915
VAR00031	116.9500	230.726	.384	.918
VAR00032	116.4667	221.575	.618	.914
VAR00033	117.0667	230.233	.364	.918
VAR00035	117.3667	230.745	.315	.919
VAR00036	116.9167	233.501	.327	.918
VAR00037	116.5000	225.780	.675	.914
VAR00038	117.5000	226.356	.423	.918
VAR00041	116.6333	231.253	.349	.918
VAR00042	117.4667	223.880	.488	.917
VAR00043	116.9333	228.267	.525	.916
VAR00044	117.1500	227.723	.461	.917

Scale Statistics

Mean	Variance	Std. Deviation	N of Items
120.6833	241.508	15.54053	32

Lampiran 9. Uji Korelasi

Correlations

			kommunik	konsep
			asi	
Spearman's rho	Kommunik asi	Correlation Coefficient	1.000	.591**
		Sig. (2-tailed)	.	.000
		N	141	141
	Konsep	Correlation Coefficient	.591**	1.000
		Sig. (2-tailed)	.000	.
		N	141	141

** . Correlation is significant at the 0.01 level (2-tailed).

Lampiran 10. Uji korelasi per-aspek dalam konsep diri

			komunikasi	Fisik
Spearman's rho	Komunikas i	Correlation	1.000	.234**
		Coefficient		
		Sig. (2-tailed)	.	.005
		N	141	141
Fisik	Fisik	Correlation	.234**	1.000
		Coefficient		
		Sig. (2-tailed)	.005	.
		N	141	141

** . Correlation is significant at the 0.01 level (2-tailed).

			komunikasi	Sosial
Spearman's rho	Komunikasi	Correlation	1.000	.603**
		Coefficient		
		Sig. (2-tailed)	.	.000
		N	141	141
Sosial	Sosial	Correlation	.603**	1.000
		Coefficient		
		Sig. (2-tailed)	.000	.
		N	141	141

** . Correlation is significant at the 0.01 level (2-tailed).

Correlations

Correlations

			komunikasi	Psikis
Spearman's rho	komunikasi	Correlation Coefficient	1.000	-.086
		Sig. (2-tailed)	.	.333
		N	141	129
	Psikis	Correlation Coefficient	-.086	1.000
		Sig. (2-tailed)	.333	.
		N	129	141
			komunikasi	Moral
Spearman's rho	komunikasi	Correlation Coefficient	1.000	.462**
		Sig. (2-tailed)	.	.000
		N	141	141
	Moral	Correlation Coefficient	.462**	1.000
		Sig. (2-tailed)	.000	.
		N	141	141

** . Correlation is significant at the 0.01 level (2-tailed).

Lampiran 11. Kategorisasi Tingkat Komunikasi Interpersonal

Statistics

Kategori

N	Valid	141
	Missing	0

		Kategori			
		Frequency	Percent	Valid Percent	Cumulative Percent
Valid	Sedang	46	32.6	32.6	32.6
	Tinggi	95	67.4	67.4	100.0
Total		141	100.0	100.0	

Lampiran 12. Kategorisasi Tingkat Konsep Diri

Statistics

kategori

N	Valid	141
	Missing	0

		kategori			
		Frequenc y	Percent	Valid Percent	Cumulative Percent
Valid	Sedang	42	29.8	29.8	29.8
	Tinggi	99	70.2	70.2	100.0
	Total	141	100.0	100.0	

Lampiran 13. Hasil Deskriptif Statistik Data

		Statistics	
		Konsep Diri	Komunikasi Interpersonal
N	Valid	141	141
	Missing	0	0
Mean		123.25	124.09
Median		127.00	126.00
Mode		129	127
Std. Deviation		13.341	12.285
Minimum		83	89
Maximum		150	153

		Konsep Diri			
		Frequency	Percent	Valid Percent	Cumulative Percent
Valid	83	1	.7	.7	.7
	93	1	.7	.7	1.4
	94	2	1.4	1.4	2.8
	97	1	.7	.7	3.5
	98	3	2.1	2.1	5.7
	99	2	1.4	1.4	7.1
	100	2	1.4	1.4	8.5
	103	1	.7	.7	9.2

104	2	1.4	1.4	10.6
105	1	.7	.7	11.3
106	1	.7	.7	12.1
107	3	2.1	2.1	14.2
108	3	2.1	2.1	16.3
109	1	.7	.7	17.0
110	1	.7	.7	17.7
111	3	2.1	2.1	19.9
112	4	2.8	2.8	22.7
113	3	2.1	2.1	24.8
114	3	2.1	2.1	27.0
115	1	.7	.7	27.7
116	3	2.1	2.1	29.8
117	4	2.8	2.8	32.6
118	3	2.1	2.1	34.8
119	1	.7	.7	35.5
121	2	1.4	1.4	36.9
122	3	2.1	2.1	39.0
123	4	2.8	2.8	41.8
124	3	2.1	2.1	44.0
125	3	2.1	2.1	46.1
126	3	2.1	2.1	48.2
127	7	5.0	5.0	53.2
128	5	3.5	3.5	56.7
129	12	8.5	8.5	65.2
130	5	3.5	3.5	68.8
131	4	2.8	2.8	71.6
132	4	2.8	2.8	74.5

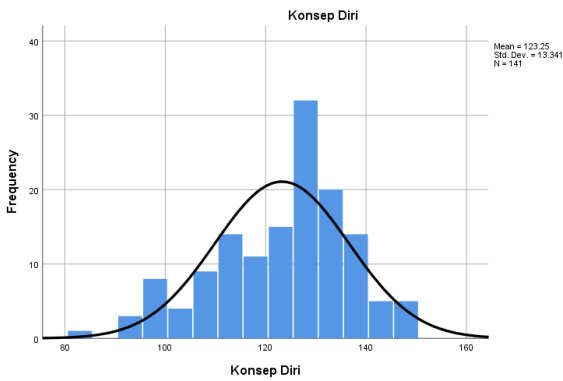
133	7	5.0	5.0	79.4
134	3	2.1	2.1	81.6
135	2	1.4	1.4	83.0
136	8	5.7	5.7	88.7
137	1	.7	.7	89.4
138	3	2.1	2.1	91.5
139	2	1.4	1.4	92.9
141	2	1.4	1.4	94.3
142	2	1.4	1.4	95.7
144	1	.7	.7	96.5
146	2	1.4	1.4	97.9
147	1	.7	.7	98.6
150	2	1.4	1.4	100.0
Total	141	100.0	100.0	

Komunikasi Interpersonal

		Frequenc y	Percent	Valid Percent	Cumulative Percent
Valid	89	1	.7	.7	.7
	97	1	.7	.7	1.4
	98	1	.7	.7	2.1
	99	4	2.8	2.8	5.0
	100	1	.7	.7	5.7
	101	2	1.4	1.4	7.1
	102	1	.7	.7	7.8
	103	3	2.1	2.1	9.9
	106	1	.7	.7	10.6

107	1	.7	.7	11.3
109	1	.7	.7	12.1
110	4	2.8	2.8	14.9
111	2	1.4	1.4	16.3
112	1	.7	.7	17.0
113	1	.7	.7	17.7
114	1	.7	.7	18.4
115	4	2.8	2.8	21.3
116	6	4.3	4.3	25.5
117	2	1.4	1.4	27.0
118	2	1.4	1.4	28.4
119	1	.7	.7	29.1
120	5	3.5	3.5	32.6
121	4	2.8	2.8	35.5
122	8	5.7	5.7	41.1
123	2	1.4	1.4	42.6
124	6	4.3	4.3	46.8
125	3	2.1	2.1	48.9
126	4	2.8	2.8	51.8
127	12	8.5	8.5	60.3
128	4	2.8	2.8	63.1
129	4	2.8	2.8	66.0
130	2	1.4	1.4	67.4
131	6	4.3	4.3	71.6
132	5	3.5	3.5	75.2
133	5	3.5	3.5	78.7
134	4	2.8	2.8	81.6
136	4	2.8	2.8	84.4

137	3	2.1	2.1	86.5
138	5	3.5	3.5	90.1
139	3	2.1	2.1	92.2
140	2	1.4	1.4	93.6
141	2	1.4	1.4	95.0
142	1	.7	.7	95.7
143	1	.7	.7	96.5
144	1	.7	.7	97.2
145	1	.7	.7	97.9
147	1	.7	.7	98.6
150	1	.7	.7	99.3
153	1	.7	.7	100.0
Total	141	100.0	100.0	



Lampiran 14. Uji Linieritas

Case Processing Summary

	Cases					
	Included		Excluded		Total	
	N	Percent	N	Percent	N	Percent
KONSEP * KOMUNIKASI	141	100.0 %	0	0.0%	141	100.0%

Report

KONSEP

KOMUNIKAS			
I	Mean	N	Std. Deviation
89	93.00	1	.
97	117.00	1	.
98	83.00	1	.
99	121.00	4	18.019
100	98.00	1	.
101	107.00	2	5.657
102	111.00	1	.
103	114.33	3	14.189
106	132.00	1	.
107	97.00	1	.
109	100.00	1	.
110	116.50	4	11.790
111	106.00	2	8.485
112	114.00	1	.

113	127.00	1	.
114	108.00	1	.
115	119.75	4	17.783
116	109.67	6	7.090
117	121.00	2	9.899
118	123.00	2	8.485
119	111.00	1	.
120	115.40	5	11.459
121	122.50	4	9.434
122	122.50	8	7.910
123	129.50	2	9.192
124	116.83	6	14.345
125	129.00	3	2.000
126	123.00	4	13.736
127	125.08	12	12.616
128	134.50	4	11.091
129	127.75	4	2.754
130	126.50	2	2.121
131	123.50	6	9.203
132	125.80	5	12.276
133	128.60	5	4.980
134	131.75	4	4.031
136	141.75	4	7.676
137	132.67	3	4.509
138	137.80	5	6.340
139	135.33	3	3.055
140	122.00	2	19.799
141	137.50	2	6.364

142	116.00	1	.
143	147.00	1	.
144	136.00	1	.
145	133.00	1	.
147	128.00	1	.
150	136.00	1	.
153	139.00	1	.

To

ANOVA Table

			Sum of Squares	Df	Mean Square	F	Sig.
Konsep *	Betwe en	(Combined)	14582.229	48	303.796	2.704	.000
Komuni kasi	Group s	Linearity	8539.569	1	8539.569	76.009	.000
		Deviation from Linearity	6042.660	47	128.567	1.144	.287
		Within Groups	10336.083	92	112.349		
Total			24918.312	140			

Measures of Association

	R	R Squared	Eta	Eta Squared
KONSEP * KOMUNIKASI	.585	.343	.765	.585

Lampiran 15. Uji Normalitas

Variables Entered/Removed^a

Model	Variables Entered	Variables Removed	Method
1	Konsep ^b	.	Enter

a. Dependent Variable: Komunikasi

b. All requested variables entered.

Model Summary^b

Model	R	R Square	Adjusted R Square	Std. Error of the Estimate
1	.585 ^a	.343	.338	9.99589

a. Predictors: (Constant), Konsep

b. Dependent Variable: Komunikasi

ANOVA^a

Model		Sum of Squares	Df	Mean Square	F	Sig.
1	Regression	7241.237	1	7241.237	72.472	.000 ^b
	Residual	13888.565	139	99.918		
	Total	21129.801	140			

a. Dependent Variable: Komunikasi

b. Predictors: (Constant), Konsep

Coefficients^a

Model		Unstandardized Coefficients		Standardized Coefficients	t	Sig.
		B	Std. Error	Beta		
1	(Constant)	57.652	7.850		7.345	.000
	Konsep	.539	.063	.585	8.513	.000

a. Dependent Variable: Komunikasi

Residuals Statistics^a

	Minimum	Maximum	Mean	Std. Deviation	N
Predicted Value	102.3955	138.5133	124.0922	7.19188	141
Residual	-29.27097	24.12770	.00000	9.96012	141
Std. Predicted Value	-3.017	2.005	.000	1.000	141
Std. Residual	-2.928	2.414	.000	.996	141

a. Dependent Variable: Komunikasi

One-Sample Kolmogorov-Smirnov Test

		Unstandardized Residual
N		141
Normal Parameters ^{a,b}	Mean	.0000000
	Std. Deviation	9.96012223
Most Extreme Differences	Absolute	.081
	Positive	.057

Negative	-.081
Test Statistic	.081
Asymp. Sig. (2-tailed)	.026 ^c

- a. Test distribution is Normal.
- b. Calculated from data.
- c. Lilliefors Significance Correction.



**FAKULTAS PEDAGOGI DAN PSIKOLOGI
UNIVERSITAS PGRI ADI BUANA SURABAYA**

Kampus I: Jl. Ngagel Dadi III-B/37 Telp. (031) 5053127, 5041097 Fax. (031) 5662804 Surabaya 60245
Kampus II: Jl. Dukuh Menanggal XII Telp. (031) 8281181, 8281182, 8281183 Surabaya 60234

Nomor : 788/Ak.2/FPP/XI/2022
Lampiran : -
Perihal : Permohonan Izin Penelitian

Kepada Yth. Bapak/Ibu Kepala/Ketua
SMPN 2 Mojoanyar
Jl. Damarsi, Wonoayu, Kepuhanyar, Kec. Mojoanyar, Kabupaten Mojokerto, Jawa Timur 61381
di Mojokerto

Dengan hormat,
Sesuai dengan kurikulum Universitas PGRI Adi Buana Surabaya, untuk penyelesaian akhir masa studi, mahasiswa diwajibkan menulis skripsi. Berkaitan dengan ini, mohon dengan hormat Bapak/Ibu Kepala/Ketua SMPN 2 Mojoanyar berkenan memberikan izin penelitian kepada mahasiswa:

Nama : Yafi Hanif Hasbullah
NIM : 195000051
Program Studi : Bimbingan dan Konseling
Fakultas : Pedagogi dan Psikologi
Judul Penelitian : Hubungan Antara Komunikasi Interpersonal Dengan Konsep Diri Pada Siswa Di SMP Negeri 2 Mojoanyar

Demikian permohonan ini disampaikan, atas perhatian dan kerjasama diucapkan terima kasih.

Surabaya, 03 November 2022

Dekan,



Dr. Sentika Rentika Hadi., M.Kes.
NIP. 196702091992031002



Tembusan :

1. Wakil Dekan I
2. Kaprodi

Lampiran 17. Surat Balasan Dari Sekolah



PEMERINTAH KABUPATEN MOJOKERTO
DINAS PENDIDIKAN
UNIT PELAKSANA TEKNIS SATUAN PENDIDIKAN
SMP NEGERI 2 MOJOANYAR
 Desa Kepuhanyar Kecamatan Mojoanyar ☎ (0321) –6257085 Mojokerto 61381

Nomor : 422 / *AS* / 416.101.53 / 02 / 2022
 Hal : Pemberian ijin Penelitian

K e p a d a,
 Yth Dekan FAKULTAS PEDAGOGI dan PSIKOLOGI
 UNIVERSITAS PGRI ADIBUANA SURABAYA
 Di Surabaya

Berkaitan dengan surat permohonan ijin penelitian nomor : 788 /
 Ak.2/FPP /XI/2023, tanggal 03 Nopember 2022 untuk mahasiswa :

N a m a : YAFI HANIF HASBULLAH
 N I M : 195000051
 Prodi : Bimbingan dan Koseling

Dengan ini kami Kepala UPTSP SMP Negeri 2 Mojoanyar, tidak keberatan dan mengijinkan mahasiswa tersebut di atas untuk mengadakan penelitian di SMP Negeri 2 Mojoanyar mulai tanggal 7 Nopember 2022 s/d 14 Nopember 2022

Demikian surat ijin ini diberikan untuk dapat dipergunakan sebagaimana mestinya

Mojoanyar, 17 Nopember 2022
 Kepala UPTSP
 SMP Negeri 2 Mojoanyar

Dra. Titik Kusmiati, M. M. Pd
 Pembina Tingkat I
 NIP 19651116 199103 2 008

Lampiran 18. Foto Penelitian





