

## DAFTAR PUSTAKA

- Abdillah, W., Hartono. (2015). Partial Least Square (PLS). Penerbit Andi. Yogyakarta.
- Abdul, Halim. 2015. Auditing (Dasar-dasar Audit Laporan Keuangan). Jilid 1. Edisi Kelima. UPP STIM YKPN: Yogyakarta.
- Darsono dan Ashari. 2010. Pedoman Praktis Memahami Laporan Keuangan (Tips Bagi Investor, Direksi dan Pemegang Saham).
- Fahmi, Irham. (2017). Analisis Laporan Keuangan. Bandung: Alfabeta
- Ghozali, I. 2006. *Aplikasi Analisis Multivariate Dengan Program SPSS*. Badan Penerbit Universitas Diponegoro. Semarang.
- Ghozali, I. 2011. Aplikasi Analisis Multivariate dengan Program SPSS 19. Badan Penerbit
- Ghozali, I. (2016). Aplikasi Analisis Multivariate dengan Program
- Ghozali, I. (2018). Aplikasi Analisis Multivariate dengan Program IBM SPSS 25 (9th ed). Badan Penerbit Universitas Diponegoro.
- Jensen dan Meckling. 1976. The Theory of The Firm: Manajerial Behaviour, Agency Cost, and Ownership Structure. *Journal of Finance and Economics* 6(3): 305-360.
- Kasmir. (2018). Analisis Laporan Keuangan. Jakarta: PT. Raja Grafindo Persada.

- Oktaviani, R. N., Emrinaldi, N., & Vince, R. (2015). Pengaruh Good Corporate Governance Terhadap Kualitas Laba Dengan Manajemen Laba Sebagai Variabel Intervening. *Jurnal Sorot*, 10(1), 36–53. <https://doi.org/10.31258/sorot.10.1.3203>
- Ross, S. A. (1977). The Determination of Financial Structure: The Incentive Signalling Approach. *The Bell Journal of Economics*, 8(1), 23–40. <https://doi.org/10.2307/3003485>
- Subramanyam, K. R., & Wild, J. J. (2014). Analisis Laporan keuangan. Salemba Empat
- Subramanyam, K. R. 2017. Analisis Laporan Keuangan. Buku Edisi 11. Salemba Empat. Jakarta
- Sugiyono. 2017. Metode Penelitian Bisnis. Bandung. Alfabet. 127
- Sugiyono. 2017. Metode Penelitian Kuantitatif. Jakarta. PT Raja Grafindo Persada.
- Wulansari, Y. (2013). Pengaruh Investment Opportunity Set, Likuiditas dan Leverage Terhadap Kualitas Laba Pada Perusahaan Manufaktur yang Terdaftar di BEI. *E-Journal UNP*, 1–31. Gujarati, D. 1999. *Ekonometrika Dasar*. Erlangga. Jakarta
- [www.idx.co.id](http://www.idx.co.id)

# Lampiran 1. Berita Acara Bimbingan Skripsi



**UNIVERSITAS PGRI ADI BUANA SURABAYA**  
**FAKULTAS EKONOMI BISNIS**  
 Kampus : Jl. Dukuh Menanggal XII/4 , Telp- Fax. 031-8281183 Surabaya 60234  
 Website : <http://www.unipasby.ac.id>

## KARTU BIMBINGAN SKRIPSI


Nama	: NURUL MU'AYYADAH
Prodi / NIM	: AFUNTANSI / 171600106
Judul Skripsi	: PENGARUH PERTUMBUHAN LABA, UKURAN PERUSAHAAN, DAN STRUKTUR MODAL TERHADAP KUALITAS LABA, PADA PERUSAHAAN MANUFAKTUR SUBSEKTOR PROPERTI DAN REAL ESTATE YANG TERDAFTAR DI BEI TAHUN 2019 - 2019.
Dosen Pembimbing	: 1. Dr. Untung Lasiyono, S.E., M.Si 2. Yuli Kurnia Firdawati, S.E., M.Ak
Periode Kepembimbingan	: 20 Oktober 2020 s/d 25 Maret 2021

### URAIAN KEGIATAN KEPEMBIMBINGAN :

NO	TANGGAL	MATERI BIMBINGAN	KET.	TANDA TANGAN
1	24/10/2020	Judul	revisi	
2	27/10/2020	Judul & abstrak	Acc	
3	06/11/2020	Bab 1	revisi	
4	11/11/2020	Bab 1	Acc	
5	14/01/2021	Bab 2 & 3	Revisi	
6	19/01/2021	Bab 2 & 3	Revisi	
7	21/01/2021	Bab 2 & 3	Acc	


Bimbingan selesai pada tanggal

Dosen Pembimbing,

  
Dr. Untung Lasiyono, S.E., M.Si



Mahasiswa,

  
Nurul Mu'ayyadah




**KARTU PERPANJANGAN BIMBINGAN SKRIPSI**

Nama	:	MURUL MU'AIYADAH
Prodi / NIM	:	Akuntansi / A1600106
Judul Skripsi	:	PENGARUH PERTUMBUHAN LABA, UKURAN PERUSAHAAN, DAN STRUKTUR MODAL terhadap perusahaan manufaktur
Dosen Pembimbing	:	1. Dr. Untung Lasuono, S.E., M.Si 2. Vuli Kurnia Firdausia, S.E., M.A
Periode Kepembimbingan	:	26 Maret s.d 27 Juni 2021

**URAIAN KEGIATAN KEPEMBIMBINGAN :**


NO	TANGGAL	MATERI BIMBINGAN	KET.	TANDA TANGAN
1	05/05/2021	baba 1 ds	revisi	
2	06/05/2021	bab 1 ds	revisi	
3	18/06/2021	bab 1 ds	ACC	
4	22/07/2021	Artifel	revisi	
5	23/07/2021	Artifel	ACC	

Bimbingan selesai pada tanggal :  
 Dosen Pembimbing

  
 DR. UNTUNG LASUONO, S.E., M.Si



Mahasiswa

  
 MURUL MU'AIYADAH

## **Lampiran 2. Lembar Persetujuan**

Skripsi ini telah disetujui oleh Dosen Pembimbing dan layak untuk diuji:

Tanggal: 23 Juli 2021

Dosen Pembimbing



**Dr. Untung Lasiyono, S.E., M.Si**

NIP: 9102331/DY



**Yuli Kurnia Firdausia, S.E., M.A**

NIP: 1507731

### Lampiran 3. Berita Acara Bimbingan Revisi Skripsi

#### BERITA ACARA BIMBINGAN REVISI SKRIPSI

Nama Mahasiswa : Nurul Mu'ayyadah  
Prodi/NIM : Akuntansi/171600106  
Judul Skripsi : Pengaruh Likuiditas, Ukuran Perusahaan dan Struktur Modal Terhadap Kualitas Laba pada Perusahaan Manufaktur Subsektor Property dan Real Estate yang terdaftar di BEI Tahun 2017-2019.

Tanggal Ujian Skripsi : 30 Juli 2021

Dosen Penguji : 1. Dra. Yuni Sukandani, S.E., M.M.  
2. Dr. Taudikhul Afkar, S.Pd., M.Pd., M.Ak.

No	Tanggal	Materi Konsultasi	Keterangan	Paraf Penguji
1.	08-08-2021	Penggantian Variabel	ACC	
2.	08-08-2021	Bab I Sampai Bab V	Revisi	
3.	12-08-2021	Bab I Sampai Bab V	Revisi	
4.	14-08-2021	Bab I Sampai Bab V	Revisi	
5.	15-08-2021	Bab I Sampai Bab V	ACC	

Penguji I



Dra. Yuni Sukandani, S.E., M.M.

NPP : 8611142/DY

**BERITA ACARA BIMBINGAN REVISI SKRIPSI**

Nama Mahasiswa : Nurul Mu'ayyadah  
Prodi/NIM : Akuntansi/171600106  
Judul Skripsi : Pengaruh Likuiditas, Ukuran Perusahaan dan Struktur Modal Terhadap Kualitas Laba pada Perusahaan Manufaktur Subsektor Property dan Real Estate yang terdaftar di BEI Tahun 2017-2019.  
Tanggal Ujian Skripsi : 30 Juli 2021  
Dosen Penguji : 1. Dra. Yuni Sukandani, S.E., M.M.  
2. Dr. Taudlikhul Afkar, S.Pd., M.Pd., M.Ak.

No	Tanggal	Materi Konsultasi	Keterangan	Paraf Penguji
1.	08-08-2021	Penggantian Variabel	ACC	
2.	08-08-2021	Bab I Sampai Bab V	Revisi	
3.	12-08-2021	Bab I Sampai Bab V	Revisi	
4.	16-08-2021	Bab I Sampai Bab V	Revisi	
5.	16-08-2021	Bab I Sampai Bab V	ACC	

Penguji II



Dr. Taudlikhul Afkar, S.Pd., M.Pd., M.Ak

NPP : 1607787/DY

## Lampiran 4. Hasil Perhitungan SPSS

**Residuals Statistics<sup>a</sup>**

	Minimum	Maximum	Mean	Std. Deviation	N
Predicted Value	-34,6554451	12,2728777	-4,7111473	12,02478238	30
Residual	-33,46850967	18,22244072	0E-8	11,14193837	30
Std. Predicted Value	-2,490	1,412	,000	1,000	30
Std. Residual	-2,844	1,549	,000	,947	30

a. Dependent Variable: KUALITAS\_LABA

**One-Sample Kolmogorov-Smirnov Test**

		Unstandardized Residual
N		30
Normal Parameters <sup>a,b</sup>	Mean	0E-7
	Std. Deviation	11,14193837
	Absolute	,139
Most Extreme Differences	Positive	,072
	Negative	-,139
Kolmogorov-Smirnov Z		,759
Asymp. Sig. (2-tailed)		,612

a. Test distribution is Normal.

b. Calculated from data.



### Coefficients<sup>a</sup>

Model	Unstandardized Coefficients		Standardized Coefficients	t	Sig.	Collinearity Statistics	
	B	Std. Error	Beta			Tolerance	VIF
(Constant)	-153,648	48,878		-3,144	,004		
1 LIKUIDITAS	,357	,292	,204	1,224	,232	,638	1,568
UKURAN_PERUSAHAAN	5,471	1,639	,478	3,339	,003	,868	1,152
STRUKTUR_MODAL	-19,284	4,870	-,623	-3,960	,001	,717	1,395

a. Dependent Variable: KUALITAS\_LABA

### Correlations

			LIKUIDITAS	UKURAN_PERUSAHAAN	STRUKTUR_MODAL	Unstandardized Residual
Spearman's rho	LIKUIDITAS	Correlation Coefficient	1,000	-,205	-,056	-,238

	Sig. (2-tailed)	.	,277	,768	,206
	N	30	30	30	30
UKURAN_PERU	Correlation Coefficient	-,205	1,000	,142	-,119
SAHAAN	Sig. (2-tailed)	,277	.	,454	,533
	N	30	30	30	30
STRUKTUR_MO	Correlation Coefficient	-,056	,142	1,000	,281
DAL	Sig. (2-tailed)	,768	,454	.	,133
	N	30	30	30	30
Unstandardized Residual	Correlation Coefficient	-,238	-,119	,281	1,000
	Sig. (2-tailed)	,206	,533	,133	.
	N	30	30	30	30

**Model Summary<sup>b</sup>**

Model	R	R Square	Adjusted R Square	Std. Error of the Estimate	Durbin-Watson
1	,734 <sup>a</sup>	,538	,485	11,76719843	1,434

a. Predictors: (Constant), STRUKTUR\_MODAL, UKURAN\_PERUSAHAAN, LIKUIDITAS

b. Dependent Variable: KUALITAS\_LABA

### Coefficients<sup>a</sup>

Model	Unstandardized Coefficients		Standardized Coefficients	t	Sig.
	B	Std. Error	Beta		
1 (Constant)	-153,648	48,878		-3,144	,004
1 LIKUIDITAS	,357	,292	,204	1,224	,232
1 UKURAN_PERUSAHAAN	5,471	1,639	,478	3,339	,003
1 STRUKTUR_MODAL	-19,284	4,870	-,623	-3,960	,001

a. Dependent Variable: KUALITAS\_LABA

### ANOVA<sup>a</sup>

Model	Sum of Squares	df	Mean Square	F	Sig.
1 Regression	4193,266	3	1397,755	10,095	,000 <sup>b</sup>
1 Residual	3600,141	26	138,467		
1 Total	7793,407	29			

a. Dependent Variable: KUALITAS\_LABA

b. Predictors: (Constant), STRUKTUR\_MODAL, UKURAN\_PERUSAHAAN, LIKUIDITAS

**Coefficients<sup>a</sup>**

Model	Unstandardized Coefficients		Standardized Coefficients	t	Sig.
	B	Std. Error	Beta		
(Constant)	-153,648	48,878		-3,144	,004
1 LIKUIDITAS	,357	,292	,204	1,224	,232
UKURAN_PERUSAHAN	5,471	1,639	,478	3,339	,003
STRUKTUR_MODAL	-19,284	4,870	-,623	-3,960	,001

a. Dependent Variable: KUALITAS\_LABA