

## DAFTAR PUSTAKA

- Anggarini, G. A. dan Y. (2017). *Anggaran Bisnis*. Yogyakarta : UPP STIM YKPN.
- Bahri, S. (2019). *Pengantar Akuntansi Berdasarkan SAK ETAP dan IFRS*. Yogyakarta : Andi.
- C.T. Horgren, S. M. D. dan M. V. R. (2015). *Cost Accounting; A Managerial Emphasis 15ed*. Ney Jersey : Person Education Lmt.
- Doddy, S. S. dan, & Asharudin. (2016). *Analisis Harga Pokok Penjualan pad Laba*. Fakultas Ekonomi, Universitas Muhammadiyah Luwuk.
- Dwi Prastowo. (2011). *Analisis Laporan Keuangan Edisi 3*. Yogyakarta : Unit Penerbit dan Percetakan.
- Ghozali, I. (2018). *Aplikasi Analisis Multivariate dengan Program IBM SPSS 25, edisi 9*. Semarang : Universitas Diponegoro.
- Harahap, T. S. (2011). *Ekonomi Manajerial, Aplikasi Teori Ekonomi Mikro*. Jakarta : Erlangga.
- Harnanto. (2017). *Akuntansi Biaya, Edisi 1*. Yogyakarta : Andi dan BPFE.
- Indriani, T. (2015). *Pengaruh Harga Pokok Penjualan, Penjualan Kredit dan Perputaran Kas Terhadap Laba*. Fakultas Ekonomi, Universitas PGRI Adi Buana Surabaya.
- Islahuzzaman. (2012). *Istilah-istilah Akuntansi & Auditting*. Jakarta : Bumi Aksara.
- Jerry J Weygandt, P. D. K. dan D. E. K. (2019). *Pengantar Akuntansi 1 Berbasis IFRS, Edisi 2*. Jakarta : Salemba Empat.
- H. (2011). *Dasar-dasar akuntansi, Edisi 7*. Yogyakarta : UPP STIM YKPN.
- U. (2019). *Analisis Laporan Keuangan*. Depok : Rajawali Pers.
- Keller, P. K. dan K. L. (2011). *Manajemen Pemasaran, Edisi 13 jilid 1 dan 2*. Jakarta : Erlangga.
- Kusuma, D. S. dan V. W. (2020). *Perhitungan Harga Pokok*

- Produksi dan Harga Pokok Penjualan Terhadap Laba Penjualan. *Jurnal Ilmiah MEA*.
- Laksana, I. P. (2016). Pengaruh Biaya Produksi, Harga Jual dan Pelayanan Terhadap Laba. Fakultas Keguruan dan Ilmu Pendidikan, Universitas Muhammadiyah Purworejo.
- M.M. Mowen, D. R. H. dan D. I. H. (2014). *Cornertones of Managerial Accounting, 5th Ed.* Canada: South-Western, Cengage Learning.
- Manajemen J, Faruq MA dalam jurnal Ni Made Sasnita Sari, dkk(2020). Penyusunan strategi bisnis dan strategi operasi usaha kecil dan menengah pada perusahaan konveksi scissors di surabaya. *Jurnal Manajemen Teori dan Terapan*, 2014; 7(3): 173-198.
- Muhammad, M. D. dan H. (2018). Pengantar Ekonomi: Teori dan Aplikasi. Makassar: CV. Nur Lina Bekerjasama dengan Pustaka Taman Ilmu.
- Murhadi, W. R. (2013). *Analisis Laporan Keuangan*. Jakarta: Salemba Empat.
- Permana, W. L. dan D. B. (2017). *Akuntansi Biaya*. Depok: Rajawali Pers.
- Prasetyo, A. (2020). *Teori Akuntansi*. Lamongan: Pagan Press.
- Prasetyo, Y. S. dan A. (2016). *Akuntansi Manajemen*. Surabaya: Adi Buana University Press.
- Prastikarani, V. (2018). *Strategi Harga Jual Produk PT. Widaya Inti Plasma*. Fakultas Ekonomi, Universitas PGRI Adi I Surabaya.
- Pratiwi, D. I. (2018). *Pengaruh Modal dan Harga Jual Terhadap Fakultas Ekonomi dan Bisnis Islam, Institut Aagama Islam Negeri Tulungagung*.
- Pura, R. (2013). *Pengantar Akuntansi 1 Pendekatan Siklus Akuntansi*. Jakarta: Erlangga.
- Ratnasari, W. W. (n.d.). *Penentuan Harga Jual Produk dengan Metode Cost Plus Pricing untuk Meningkatkan Laba*. Fakultas

Ekonomi, Universitas PGRI Adi Buana Surabaya.

Samryn, L. M. (2016). *Pengantar Akuntansi*. Jakarta : Rajawali Press.

Sodikin, S. S. (2015). *Akuntansi Manajemen Sebuah Pengantar*. Yogyakarta : UPP STIM YKPN.

Sofia Prima Dewi, E. S. D. dan M. S. (2017). *Pengantar Akuntansi Sekilas Pandang Perbandingan dengan SAK yang mengadopsi IFRS, SAK ETAP dan SAK EMKM, jilid 1*. Bogor : In Media.

Sugiyono. (2017). *Metode Penelitian Bisnis*. Bandung : Alfabeta.

Tjiptono, F. (2016). *Pemasaran Esensi dan Aplikasi, Edisi 1*. Yogyakarta : Andi.

Wild, K. R. S. dan J. J. (2010). *Analisis Laporan Keuangan, jilid 1*. Jakarta : Salemba Empat.

## Lampiran 1 : Surat Keterangan Ijin Penelitian

### TOKO SEPATU VLETCHER

Jalan Utama No.22, Nggondong, Kedensari, Kecamatan Tanggulangin, Kabupaten Sidoarjo

---

Yth. Dekan Fakultas Ekonomi  
Universitas PGRI Adi Buana Surabaya  
Jl. Dukuh Menanggal XII/4  
Surabaya

Sehubungan dengan adanya penyusunan tugas akhir Skripsi yang dilakukan oleh mahasiswa, maka yang bertanda tangan dibawah ini :


Nama : WAHYU  
Jabatan : PEMILIK TOKO SEPATU VLETCHER

Menerangkan bahwa :

Nama : ANNISA DWI ROCHMANINGRUM  
NIM : 171600178  
Program Studi : AKUNTANSI  
Judul Skripsi : PENGARUH PENENTUAN HARGA JUAL DAN HARGA POKOK  
PENJUALAN TERHADAP LABA PADA TOKO SEPATU VLETCHER  
TANGGULANGIN SIDOARJO

Mahasiswa tersebut telah melakukan penelitian pada Toko Sepatu Vletcher selama 2 minggu guna memperoleh data-data yang diperlukan dalam penelitian skripsi.

Demikian surat keterangan ini disampaikan untuk digunakan sebagaimana mestinya.

Sidoarjo, 24 Mei 2021  
 **Toko Sepatu Vletcher**  
Jl. Utama No.22-A, Nggondong, Kedensari, Tanggulangin, Sidoarjo

WAHYU

## Lampiran 2 : Laporan Keuangan Bulanan Toko Sepatu Vletcher Tahun 2017-2019

Laporan Keuangan			
Toko Sepatu Vletcher			
Bulan Januari 2017			
			Jumlah Sepatu
Penjualan		24,030,000	267
Potongan Penjualan	-		
Return Penjualan	-	+ _____	
Potongan + Return Penjualan		- _____ +	
Penjualan Bersih		24,030,000	
Persediaan Awal	9,000,000		150
Pembelian	14,125,000		250
Biaya Transportasi	<u>750,000</u>	+	
	14,875,000		
Potongan Pembelian	1,200,000		
Return Pembelian	-	+ _____	
Total Pembelian	13,675,000		
Total Persediaan	22,675,000		400
Total Persediaan Akhir	<u>7,980,000</u>	+	133
Harga Pokok Penjualan		<u>14,695,000</u>	+
Laba Kotor		9,335,000	
Beban Biaya			
Gaji Karyawan	2,000,000		
Biaya Pemasaran	-		
Biaya Listrik dan Air	275,000		
Biaya Lain-lain	<u>250,000</u>		
Total Beban Biaya		<u>2,525,000</u>	+
Laba Bersih Sebelum Pajak		6,810,000	
Harga Jual	14,695,000 :	265 =	55,452.83 + 50% = 83,179.25
			Dibulatkan = 90,000.00

Laporan Keuangan  
Toko Sepatu Vletcher  
Bulan Februari 2017

		Jumlah Sepatu
Penjualan	25,290,000	281
Potongan Penjualan	-	
Return Penjualan	-	
Potongan + Return Penjualan	<u>-</u>	
Penjualan Bersih	25,290,000 +	
Persediaan Awal	7,980,000	133
Pembelian	15,537,500	275
Biaya Transportasi	<u>750,000</u> +	
	16,287,500 +	
Potongan Pembelian -		
Return Pembelian -		
Total Pembelian	<u>16,287,500</u> +	
Total Persediaan	24,267,500	408
Total Persediaan Akhir	<u>7,620,000</u> +	127
Harga Pokok Penjualan	<u>16,647,500</u> +	281
Laba Kotor	8,642,500	
Beban Biaya		
Gaji Karyawan	2,000,000	
Biaya Pemasaran	-	
Biaya Listrik dan Air	277,000	
Biaya Lain-lain	<u>250,000</u>	
Total Beban Biaya	<u>2,527,000</u> +	
Laba Bersih Sebelum Pajak	6,115,500	
<hr/>		
Harga Jual	16,647,500 :	281 =
		59,243.77 +
		50% =
		88,865.66
		Dibulatkan =
		90,000.00

Laporan Keuangan  
Toko Sepatu Vletcher  
Bulan Maret 2017

		Jumlah Sepatu
Penjualan	21,780,000	242
Potongan Penjualan	-	
Return Penjualan	-	
Potongan + Return Penjualan	+ _____	
Penjualan Bersih	21,780,000	
Persediaan Awal	7,620,000	127
Pembelian 13,560,000		240
Biaya Transportasi 750,000	+ _____	
	14,310,000	
Potongan Pembelian -		
Return Pembelian -		
Total Pembelian	+ _____	
	14,310,000	
Total Persediaan	21,930,000	367
Total Persediaan Akhir	7,500,000	125
	+ _____	
Harga Pokok Penjualan	14,430,000	242
Laba Kotor	7,350,000	
Beban Biaya		
Gaji Karyawan 2,000,000		
Biaya Pemasaran -		
Biaya Listrik dan Air 280,000		
Biaya Lain-lain 250,000	+ _____	
Total Beban Biaya	2,530,000	
Laba Bersih Sebelum Pajak	4,820,000	
Harga Jual 14,430,000 :	242 = 59,628.10 +	50% = 89,442.15
		Dibulatkan = 90,000.00

Laporan Keuangan  
Toko Sepatu Vletcher  
Bulan April 2017

			Jumlah Sepatu
Penjualan		23,310,000	259
Potongan Penjualan	-		
Return Penjualan	-	<u>          </u>	
Potongan + Return Penjualan		+	
Penjualan Bersih		<u>23,310,000</u>	+
Persediaan Awal	7,500,000		125
Pembelian	14,690,000		260
Biaya Transportasi	<u>750,000</u>	+	
	15,440,000		
Potongan Pembelian	-		
Return Pembelian	-	<u>          </u>	
Total Pembelian	15,440,000	+	
Total Persediaan	22,940,000		385
Total Persediaan Akhir	<u>7,560,000</u>	+	126
Harga Pokok Penjualan		<u>15,380,000</u>	+
Laba Kotor		7,930,000	
Beban Biaya			
Gaji Karyawan	2,000,000		
Biaya Pemasaran	-		
Biaya Listrik dan Air	292,500		
Biaya Lain-lain	<u>250,000</u>		
Total Beban Biaya		<u>2,542,500</u>	+
Laba Bersih Sebelum Pajak		5,387,500	
Harga Jual	15,380,000 :	259 =	59,382.24 +
			50% =
			89,073.36
			Dibulatkan =
			90,000.00



Laporan Keuangan  
Toko Sepatu Vletcher  
Bulan Mei 2017

		Jumlah Sepatu
Penjualan	26,280,000	292
Potongan Penjualan	-	
Return Penjualan	-	
Potongan + Return Penjualan	<u>-</u> +	
Penjualan Bersih	26,280,000	+
Persediaan Awal	7,560,000	126
Pembelian	16,950,000	300
Biaya Transportasi	800,000	
	<u>17,750,000</u> +	
Potongan Pembelian	-	
Return Pembelian	-	
Total Pembelian	<u>17,750,000</u> +	
Total Persediaan	25,310,000	426
Total Persediaan Akhir	<u>8,040,000</u> +	134
Harga Pokok Penjualan	<u>17,270,000</u> +	292
Laba Kotor	9,010,000	
Beban Biaya		
Gaji Karyawan	2,000,000	
Biaya Pemasaran	-	
Biaya Listrik dan Air	302,750	
Biaya Lain-lain	250,000	
Total Beban Biaya	<u>2,552,750</u> +	
Laba Bersih Sebelum Pajak	6,457,250	
Harga Jual	17,270,000 : 292 = 59,143.84 + 50% = 88,715.75	
	Dibulatkan = 90,000.00	

Laporan Keuangan  
Toko Sepatu Vletcher  
Bulan Juni 2017

		Jumlah Sepatu
Penjualan	28,800,000	320
Potongan Penjualan	-	
Return Penjualan	-	
Potongan + Return Penjualan	<u>-</u> +	
Penjualan Bersih	28,800,000	+
Persediaan Awal	8,040,000	134
Pembelian	19,775,000	350
Biaya Transportasi	800,000	
	<u>20,575,000</u> +	
Potongan Pembelian	-	
Return Pembelian	-	
Total Pembelian	<u>20,575,000</u> +	
Total Persediaan	28,615,000	484
Total Persediaan Akhir	<u>9,840,000</u> +	164
Harga Pokok Penjualan	<u>18,775,000</u> +	320
Laba Kotor	10,025,000	
Beban Biaya		
Gaji Karyawan	2,000,000	
Biaya Pemasaran	-	
Biaya Listrik dan Air	315,400	
Biaya Lain-lain	350,000	
Total Beban Biaya	<u>2,665,400</u> +	
Laba Bersih Sebelum Pajak	7,359,600	
Harga Jual	18,775,000 :	320 =
		58,671.88 +
		50% =
		88,007.81
		Dibulatkan =
		90,000.00

Laporan Keuangan  
Toko Sepatu Vletcher  
Bulan Juli 2017

		Jumlah Sepatu
Penjualan	33,345,000	351
Potongan Penjualan	-	
Return Penjualan	-	
Potongan + Return Penjualan	<u>-</u> +	
Penjualan Bersih	33,345,000	
Persediaan Awal	10,660,000	164
Pembelian	21,000,000	350
Biaya Transportasi	900,000	
	<u>21,900,000</u> +	
Potongan Pembelian	-	
Return Pembelian	-	
Total Pembelian	<u>21,900,000</u> +	
Total Persediaan	32,560,000	514
Total Persediaan Akhir	<u>10,595,000</u> +	163
Harga Pokok Penjualan	<u>21,965,000</u> +	351
Laba Kotor	11,380,000	
Beban Biaya		
Gaji Karyawan	2,000,000	
Biaya Pemasaran	-	
Biaya Listrik dan Air	320,000	
Biaya Lain-lain	350,000	
Total Beban Biaya	<u>2,670,000</u> +	
Laba Bersih Sebelum Pajak	8,710,000	
Harga Jual	21,965,000 :	351 =
		62,578.35 +
		50% =
		93,867.52
		Dibulatkan =
		95,000.00

Laporan Keuangan  
Toko Sepatu Vletcher  
Bulan Agustus 2017

				Jumlah Sepatu
Penjualan			35,340,000	372
Potongan Penjualan		-		
Return Penjualan		-		
Potongan + Return Penjualan			-	
Penjualan Bersih			<u>35,340,000</u>	
Persediaan Awal	10,595,000			163
Pembelian	24,000,000			400
Biaya Transportasi	900,000			
	<u>24,900,000</u>	+		
Potongan Pembelian	-			
Return Pembelian	-			
Total Pembelian	<u>24,900,000</u>	+		
Total Persediaan		35,495,000		563
Total Persediaan Akhir		<u>12,415,000</u>		191
Harga Pokok Penjualan			<u>23,080,000</u>	372
Laba Kotor			<u>12,260,000</u>	
Beban Biaya				
Gaji Karyawan	2,000,000			
Biaya Pemasaran	-			
Biaya Listrik dan Air	345,000			
Biaya Lain-lain	<u>350,000</u>			
Total Beban Biaya			<u>2,695,000</u>	
Laba Bersih Sebelum Pajak			9,565,000	
<hr/>				
Harga Jual	23,080,000 :	372 =	62,043.01 +	50% =
				Dibulatkan =
				93,064.52
				95,000.00

Laporan Keuangan  
Toko Sepatu Vletcher  
Bulan September 2017

		Jumlah Sepatu
Penjualan	30,780,000	324
Potongan Penjualan	-	
Return Penjualan	-	
Potongan + Return Penjualan	<u>-</u> +	
Penjualan Bersih	<u>30,780,000</u> +	
Persediaan Awal	12,415,000	191
Pembelian	24,000,000	400
Biaya Transportasi	<u>900,000</u> +	
	24,900,000	
Potongan Pembelian	-	
Return Pembelian	-	
Total Pembelian	<u>24,900,000</u> +	
Total Persediaan	37,315,000	591
Total Persediaan Akhir	<u>17,355,000</u> +	267
Harga Pokok Penjualan	<u>19,960,000</u> +	324
Laba Kotor	10,820,000	
Beban Biaya		
Gaji Karyawan	2,000,000	
Biaya Pemasaran	-	
Biaya Listrik dan Air	352,150	
Biaya Lain-lain	<u>500,000</u>	
Total Beban Biaya	<u>2,852,150</u> +	
Laba Bersih Sebelum Pajak	7,967,850	
Harga Jual	19,960,000 :	324 =
		61,604.94 +
		50% =
		92,407.41
		Dibulatkan =
		95,000.00

Laporan Keuangan  
Toko Sepatu Vletcher  
Bulan Oktober 2017

		Jumlah Sepatu
Penjualan	32,775,000	345
Potongan Penjualan	-	
Return Penjualan	- +	
Potongan + Return Penjualan	- +	
Penjualan Bersih	<u>32,775,000</u>	
Persediaan Awal	17,355,000	267
Pembelian	21,000,000	350
Biaya Transportasi	<u>900,000</u> +	
	21,900,000	
Potongan Pembelian -		
Return Pembelian -		
Total Pembelian	<u>21,900,000</u> +	
Total Persediaan	39,255,000	617
Total Persediaan Akhir	<u>17,680,000</u> +	272
Harga Pokok Penjualan	<u>21,575,000</u> +	345
Laba Kotor	11,200,000	
Beban Biaya		
Gaji Karyawan	2,000,000	
Biaya Pemasaran	-	
Biaya Listrik dan Air	352,150	
Biaya Lain-lain	<u>500,000</u>	
Total Beban Biaya	<u>2,852,150</u> +	
Laba Bersih Sebelum Pajak	8,347,850	
Harga Jual	21,575,000 :	345 =
		62,536.23 +
		50% =
		Dibulatkan =
		93,804.35
		95,000.00

Laporan Keuangan  
Toko Sepatu Vletcher  
Bulan November 2017

				Jumlah Sepatu
Penjualan			28,025,000	295
Potongan Penjualan		-		
Return Penjualan		-		
Potongan + Return Penjualan		-		
Penjualan Bersih			<u>28,025,000</u>	
Persediaan Awal	17,680,000			272
Pembelian	18,000,000			300
Biaya Transportasi	<u>1,000,000</u>	+		
	19,000,000			
Potongan Pembelian	-			
Return Pembelian	-			
Total Pembelian	<u>19,000,000</u>	+		
Total Persediaan		36,680,000		572
Total Persediaan Akhir		<u>18,005,000</u>		277
Harga Pokok Penjualan			<u>18,675,000</u>	295
Laba Kotor			<u>9,350,000</u>	
Beban Biaya				
Gaji Karyawan	2,000,000			
Biaya Pemasaran	-			
Biaya Listrik dan Air	350,000			
Biaya Lain-lain	<u>500,000</u>			
Total Beban Biaya			<u>2,850,000</u>	
Laba Bersih Sebelum Pajak			6,500,000	
Harga Jual	18,675,000 :	295 =	63,305.08 +	50% =
				Dibulatkan =
				94,957.63
				95,000.00

Laporan Keuangan  
Toko Sepatu Vletcher  
Bulan Desember 2017

		Jumlah Sepatu
Penjualan	33,630,000	354
Potongan Penjualan	-	
Return Penjualan	<u>-</u>	
Potongan + Return Penjualan	+ <u>-</u>	
Penjualan Bersih	33,630,000	
Persediaan Awal	18,005,000	277
Pembelian	27,000,000	450
Biaya Transportasi	<u>1,200,000</u>	
	+ 28,200,000	
Potongan Pembelian	-	
Return Pembelian	-	
Total Pembelian	<u>28,200,000</u>	
Total Persediaan	46,205,000	727
Total Persediaan Akhir	<u>24,245,000</u>	373
Harga Pokok Penjualan	+ <u>21,960,000</u>	354
Laba Kotor	11,670,000	
Beban Biaya		
Gaji Karyawan	2,000,000	
Biaya Pemasaran	-	
Biaya Listrik dan Air	350,000	
Biaya Lain-lain	<u>500,000</u>	
Total Beban Biaya	+ <u>2,850,000</u>	
Laba Bersih Sebelum Pajak	8,820,000	
Harga Jual	21,960,000 :	354 = 62,033.90 +
		+ 50% = 93,050.85
		Dibulatkan = 95,000.00



Laporan Keuangan  
Toko Sepatu Vletcher  
Bulan Januari 2018

		Jumlah Sepatu
Penjualan	39,995,000	421
Potongan Penjualan	-	
Return Penjualan	-	
Potongan + Return Penjualan	<u>-</u> +	
Penjualan Bersih	39,995,000	
Persediaan Awal	24,245,000	373
Pembelian	18,000,000	300
Biaya Transportasi	<u>1,000,000</u> +	
	19,000,000	
Potongan Pembelian	2,000,000	
Return Pembelian	-	
Total Pembelian	<u>17,000,000</u> +	
Total Persediaan	41,245,000	673
Total Persediaan Akhir	<u>16,380,000</u> +	252
Harga Pokok Penjualan	<u>24,865,000</u> +	421
Laba Kotor	15,130,000	
Beban Biaya		
Gaji Karyawan	2,400,000	
Biaya Pemasaran	-	
Biaya Listrik dan Air	375,000	
Biaya Lain-lain	<u>500,000</u>	
Total Beban Biaya	<u>3,275,000</u> +	
Laba Bersih Sebelum Pajak	11,855,000	
Harga Jual	24,865,000 :	421 =
		59,061.76 +
		50% =
		88,592.64
		Dibulatkan =
		95,000.00

Laporan Keuangan  
Toko Sepatu Vletcher  
Bulan Februari 2018

		Jumlah Sepatu
Penjualan	37,430,000	394
Potongan Penjualan	-	
Return Penjualan	-	
Potongan + Return Penjualan	<u>-</u> +	
Penjualan Bersih	37,430,000	+
Persediaan Awal	17,640,000	252
Pembelian	26,000,000	400
Biaya Transportasi	<u>1,000,000</u> +	
	27,000,000	
Potongan Pembelian	-	
Return Pembelian	-	
Total Pembelian	<u>27,000,000</u> +	
Total Persediaan	44,640,000	652
Total Persediaan Akhir	<u>18,060,000</u> +	258
Harga Pokok Penjualan	<u>26,580,000</u> +	394
Laba Kotor	10,850,000	
Beban Biaya		
Gaji Karyawan	2,400,000	
Biaya Pemasaran	-	
Biaya Listrik dan Air	400,000	
Biaya Lain-lain	<u>500,000</u>	
Total Beban Biaya	<u>3,300,000</u> +	
Laba Bersih Sebelum Pajak	7,550,000	
Harga Jual	26,580,000 :	394 =
		67,461.93 +
		50% =
		101,192.89
		Dibulatkan =
		105,000.00

Laporan Keuangan  
Toko Sepatu Vletcher  
Bulan Maret 2018

		Jumlah Sepatu
Penjualan	38,190,000	402
Potongan Penjualan	-	
Return Penjualan	-	
Potongan + Return Penjualan	-	
Penjualan Bersih	38,190,000	
Persediaan Awal	18,060,000	258
Pembelian	26,000,000	400
Biaya Transportasi	1,000,000	
	+ 27,000,000	
Potongan Pembelian	-	
Return Pembelian	-	
Total Pembelian	27,000,000	
Total Persediaan	45,060,000	658
Total Persediaan Akhir	17,920,000	256
Harga Pokok Penjualan	27,140,000	402
Laba Kotor	11,050,000	
Beban Biaya		
Gaji Karyawan	2,400,000	
Biaya Pemasaran	-	
Biaya Listrik dan Air	401,500	
Biaya Lain-lain	500,000	
Total Beban Biaya	3,301,500	
Laba Bersih Sebelum Pajak	7,748,500	
Harga Jual	27,140,000 :	402 =
		67,512.44 +
		50% =
		101,268.66
		Dibulatkan =
		105,000.00

Laporan Keuangan  
Toko Sepatu Vletcher  
Bulan April 2018

		Jumlah Sepatu
Penjualan	41,040,000	432
Potongan Penjualan	-	
Return Penjualan	-	
Potongan + Return Penjualan	- +	
Penjualan Bersih	<u>41,040,000</u> +	
Persediaan Awal	17,920,000	256
Pembelian	29,250,000	450
Biaya Transportasi	<u>1,000,000</u> +	
	30,250,000	
Potongan Pembelian	-	
Return Pembelian	-	
Total Pembelian	<u>30,250,000</u> +	
Total Persediaan	48,170,000	706
Total Persediaan Akhir	<u>19,180,000</u> +	274
Harga Pokok Penjualan	<u>28,990,000</u> +	432
Laba Kotor	12,050,000	
Beban Biaya		
Gaji Karyawan	2,400,000	
Biaya Pemasaran	-	
Biaya Listrik dan Air	401,500	
Biaya Lain-lain	<u>500,000</u>	
Total Beban Biaya	<u>3,301,500</u> +	
Laba Bersih Sebelum Pajak	8,748,500	
Harga Jual	28,990,000 :	
	432 =	
	67,106.48 +	
	50% =	100,659.72
	Dibulatkan =	105,000.00

Laporan Keuangan  
Toko Sepatu Vletcher  
Bulan Mei 2018

		Jumlah Sepatu
Penjualan	50,715,000	441
Potongan Penjualan	-	
Return Penjualan	-	
Potongan + Return Penjualan	+ _____	
Penjualan Bersih	50,715,000	
Persediaan Awal	20,550,000	274
Pembelian	32,625,000	450
Biaya Transportasi	1,000,000	
	+ _____	
	33,625,000	
Potongan Pembelian	-	
Return Pembelian	-	
Total Pembelian	33,625,000	
	+ _____	
Total Persediaan	54,175,000	724
Total Persediaan Akhir	21,225,000	283
	+ _____	
Harga Pokok Penjualan	32,950,000	441
Laba Kotor	17,765,000	
Beban Biaya		
Gaji Karyawan	2,400,000	
Biaya Pemasaran	-	
Biaya Listrik dan Air	412,500	
Biaya Lain-lain	500,000	
	+ _____	
Total Beban Biaya	3,312,500	
	+ _____	
Laba Bersih Sebelum Pajak	14,452,500	
Harga Jual	32,950,000	441
	:	=
	74,716.55	+
	50%	=
	112,074.83	
	Dibulatkan	=
	115,000.00	

Laporan Keuangan  
Toko Sepatu Vletcher  
Bulan Juni 2018

		Jumlah Sepatu
Penjualan	53,360,000	464
Potongan Penjualan	-	
Return Penjualan	-	
Potongan + Return Penjualan	<u>-</u> +	
Penjualan Bersih	53,360,000	
Persediaan Awal	21,225,000	283
Pembelian	32,625,000	450
Biaya Transportasi	<u>1,000,000</u> +	
	33,625,000	
Potongan Pembelian	-	
Return Pembelian	-	
Total Pembelian	<u>33,625,000</u> +	
Total Persediaan	54,850,000	733
Total Persediaan Akhir	<u>20,175,000</u> +	269
Harga Pokok Penjualan	<u>34,675,000</u> +	464
Laba Kotor	18,685,000	
Beban Biaya		
Gaji Karyawan	2,400,000	
Biaya Pemasaran	-	
Biaya Listrik dan Air	430,000	
Biaya Lain-lain	<u>500,000</u>	
Total Beban Biaya	<u>3,330,000</u> +	
Laba Bersih Sebelum Pajak	15,355,000	
Harga Jual	34,675,000 :	
	464 =	
	74,730.60 +	
	50% =	112,095.91
	Dibulatkan =	115,000.00

Laporan Keuangan  
Toko Sepatu Vletcher  
Bulan Juli 2018

		Jumlah Sepatu
Penjualan	57,270,000	498
Potongan Penjualan	-	
Return Penjualan	-	
Potongan + Return Penjualan	+ _____	
Penjualan Bersih	57,270,000	
Persediaan Awal	20,025,000	267
Pembelian	36,250,000	500
Biaya Transportasi	1,000,000	
	+ _____	
	37,250,000	
Potongan Pembelian	-	
Return Pembelian	-	
Total Pembelian	+ _____	
	37,250,000	
Total Persediaan	57,275,000	767
Total Persediaan Akhir	20,175,000	269
Harga Pokok Penjualan	+ _____	
	37,100,000	498
Laba Kotor	20,170,000	
Beban Biaya		
Gaji Karyawan	2,400,000	
Biaya Pemasaran	-	
Biaya Listrik dan Air	422,000	
Biaya Lain-lain	500,000	
	+ _____	
Total Beban Biaya	3,322,000	
Laba Bersih Sebelum Pajak	16,848,000	
Harga Jual	37,100,000	498
	:	=
	74,497.99	+ 50%
	=	111,746.99
	Dibulatkan	=
		115,000.00

Laporan Keuangan  
Toko Sepatu Vletcher  
Bulan Agustus 2018

		Jumlah Sepatu
Penjualan	57,730,000	502
Potongan Penjualan	-	
Return Penjualan	-	
Potongan + Return Penjualan	<u>-</u> +	
Penjualan Bersih	<u>57,730,000</u>	
Persediaan Awal	20,175,000	269
Pembelian	36,250,000	500
Biaya Transportasi	<u>1,250,000</u> +	
	37,500,000	
Potongan Pembelian	-	
Return Pembelian	-	
Total Pembelian	<u>37,500,000</u> +	
Total Persediaan	57,675,000	769
Total Persediaan Akhir	<u>20,025,000</u> +	267
Harga Pokok Penjualan	<u>37,650,000</u> +	502
Laba Kotor	20,080,000	
Beban Biaya		
Gaji Karyawan	2,400,000	
Biaya Pemasaran	-	
Biaya Listrik dan Air	425,000	
Biaya Lain-lain	<u>500,000</u>	
Total Beban Biaya	<u>3,325,000</u> +	
Laba Bersih Sebelum Pajak	16,755,000	
Harga Jual	37,650,000 :	
	502 =	
	75,000.00 +	
	50% =	112,500.00
	Dibulatkan =	115,000.00



Laporan Keuangan  
Toko Sepatu Vletcher  
Bulan September 2018

		Jumlah Sepatu
Penjualan	52,785,000	459
Potongan Penjualan	-	
Return Penjualan	-	
Potongan + Return Penjualan	<u>-</u> +	
Penjualan Bersih	52,785,000	
Persediaan Awal	20,025,000	267
Pembelian	36,250,000	500
Biaya Transportasi	<u>1,250,000</u> +	
	37,500,000	
Potongan Pembelian	-	
Return Pembelian	-	
Total Pembelian	<u>37,500,000</u> +	
Total Persediaan	57,525,000	767
Total Persediaan Akhir	<u>23,100,000</u> +	308
Harga Pokok Penjualan	<u>34,425,000</u> +	459
Laba Kotor	18,360,000	
Beban Biaya		
Gaji Karyawan	2,400,000	
Biaya Pemasaran	-	
Biaya Listrik dan Air	426,500	
Biaya Lain-lain	<u>500,000</u>	
Total Beban Biaya	<u>3,326,500</u> +	
Laba Bersih Sebelum Pajak	15,033,500	
Harga Jual	34,425,000 :	459 =
	75,000.00 +	50% =
		112,500.00
		Dibulatkan =
		115,000.00



Laporan Keuangan  
Toko Sepatu Vletcher  
Bulan November 2018

				Jumlah Sepatu	
Penjualan			43,250,000	346	
Potongan Penjualan		-			
Return Penjualan		-			
Potongan + Return Penjualan		+ _____			
Penjualan Bersih			43,250,000		
Persediaan Awal	39,680,000			496	
Pembelian	38,750,000			500	
Biaya Transportasi	1,250,000				
	+ _____				
	40,000,000				
Potongan Pembelian	-				
Return Pembelian	-				
Total Pembelian	+ _____				
	40,000,000				
Total Persediaan		79,680,000		996	
Total Persediaan Akhir		+ _____		650	
		52,000,000			
Harga Pokok Penjualan			+ _____	346	
			27,680,000		
Laba Kotor			+ _____		
			15,570,000		
Beban Biaya					
Gaji Karyawan	2,400,000				
Biaya Pemasaran	-				
Biaya Listrik dan Air	435,200				
Biaya Lain-lain	500,000				
	+ _____				
Total Beban Biaya			+ _____		
			3,335,200		
			+ _____		
			12,234,800		
			+ _____		
			3,335,200		
			+ _____		
			12,234,800		
Harga Jual	27,680,000 :	346 =	80,000.00 +	50%	= 120,000.00
				Dibulatkan	= 125,000.00

Laporan Penjualan  
Toko Sepatu Vletcher  
Bulan Desember 2018

			Jumlah Sepatu
Penjualan		50,250,000	402
Potongan Penjualan	-		
Return Penjualan	-		
Potongan + Return Penjualan	+ <u>                    </u>		
Penjualan Bersih		<u>50,250,000</u>	
Persediaan Awal	52,000,000		650
Pembelian	38,750,000		500
Biaya Transportasi	<u>1,250,000</u>	+	
	40,000,000		
Potongan Pembelian	-		
Return Pembelian	-		
Total Pembelian	<u>40,000,000</u>	+	
Total Persediaan	92,000,000		1150
Total Persediaan Akhir	<u>59,840,000</u>	+	748
Harga Pokok Penjualan		<u>32,160,000</u>	402
Laba Kotor		<u>18,090,000</u>	
Beban Biaya			
Gaji Karyawan	2,400,000		
Biaya Pemasaran	-		
Biaya Listrik dan Air	442,000		
Biaya Lain-lain	<u>500,000</u>		
Total Beban Biaya		<u>3,342,000</u>	
		+	
		Laba Bersih Sebelum Pajak	14,748,000
Harga Jual	32,160,000 :	402 =	80,000.00 +
			50% =
			120,000.00
			Dibulatkan =
			125,000.00

Laporan Keuangan  
Toko Sepatu Vletcher  
Bulan Januari 2019

				Jumlah Sepatu
Penjualan			68,125,000	545
Potongan Penjualan		-		
Return Penjualan		-		
Potongan + Return Penjualan		-	+	
Penjualan Bersih			<u>68,125,000</u>	
Persediaan Awal	59,840,000			748
Pembelian	23,250,000			300
Biaya Transportasi	<u>1,250,000</u>	+		
	24,500,000			
Potongan Pembelian -	4,000,000			
Return Pembelian -				
Total Pembelian	<u>20,500,000</u>	+		
Total Persediaan		80,340,000		1048
Total Persediaan Akhir		<u>40,240,000</u>	+	503
Harga Pokok Penjualan			<u>40,100,000</u>	545
Laba Kotor			28,025,000	
Beban Biaya				
Gaji Karyawan	2,800,000			
Biaya Pemasaran	-			
Biaya Listrik dan Air	450,000			
Biaya Lain-lain	<u>500,000</u>			
Total Beban Biaya			<u>3,750,000</u>	+
Laba Bersih Sebelum Pajak			24,275,000	
Harga Jual	40,100,000 :	545 =	73,577.98 +	50% =
			Dibulatkan	=
				110,366.97
				125,000.00

Laporan Keuangan  
Toko Sepatu Vletcher  
Bulan Februari 2019

		Jumlah Sepatu
Penjualan	52,625,000	421
Potongan Penjualan	-	
Return Penjualan	- +	
Potongan + Return Penjualan	- +	
Penjualan Bersih	52,625,000	
Persediaan Awal	40,240,000	503
Pembelian	23,250,000	300
Biaya Transportasi	1,250,000 +	
	24,500,000	
Potongan Pembelian	-	
Return Pembelian	-	
Total Pembelian	24,500,000 +	
Total Persediaan	64,740,000	803
Total Persediaan Akhir	30,560,000 +	382
Harga Pokok Penjualan	34,180,000 +	421
Laba Kotor	18,445,000	
Beban Biaya		
Gaji Karyawan	2,800,000	
Biaya Pemasaran	-	
Biaya Listrik dan Air	445,000	
Biaya Lain-lain	500,000	
Total Beban Biaya	3,745,000 +	
Laba Bersih Sebelum Pajak	14,700,000	
Harga Jual	34,180,000 :	421 =
		81,187.65 +
		50% =
		121,781.47
		Dibulatkan =
		125,000.00

Laporan Keuangan  
Toko Sepatu Vletcher  
Bulan Maret 2019

		Jumlah Sepatu
Penjualan	48,000,000	384
Potongan Penjualan	-	
Return Penjualan	-	
Potongan + Return Penjualan	<u>          </u> +	
Penjualan Bersih	48,000,000	+
Persediaan Awal	30,560,000	382
Pembelian	31,000,000	400
Biaya Transportasi	<u>1,250,000</u> +	
	32,250,000	
Potongan Pembelian -		
Return Pembelian -		
Total Pembelian	<u>          </u> +	
	32,250,000	
Total Persediaan	62,810,000	782
Total Persediaan Akhir	<u>31,840,000</u>	398
Harga Pokok Penjualan	<u>          </u> +	
	30,970,000	384
Laba Kotor	17,030,000	+
Beban Biaya		
Gaji Karyawan	2,800,000	
Biaya Pemasaran	-	
Biaya Listrik dan Air	421,350	
Biaya Lain-lain	<u>500,000</u>	
Total Beban Biaya	<u>          </u> +	
	3,721,350	+
Laba Bersih Sebelum Pajak	13,308,650	
Harga Jual	30,970,000 :	
	384 =	
	80,651.04 +	
	50% =	
	Dibulatkan =	
		120,976.56
		125,000.00

Laporan Keuangan  
Toko Sepatu Vletcher  
Bulan April 2019

		Jumlah Sepatu
Penjualan	39,000,000	312
Potongan Penjualan	-	3,120,000
Return Penjualan	-	
Potongan + Return Penjualan	<u>          </u> +	
Penjualan Bersih	35,880,000	
Persediaan Awal	31,840,000	398
Pembelian	31,000,000	400
Biaya Transportasi	<u>1,250,000</u> +	
	32,250,000	
Potongan Pembelian	-	
Return Pembelian	-	
Total Pembelian	<u>          </u> +	
	32,250,000	
Total Persediaan	64,090,000	798
Total Persediaan Akhir	<u>38,880,000</u> +	486
Harga Pokok Penjualan	<u>25,210,000</u> +	312
Laba Kotor	10,670,000	
Beban Biaya		
Gaji Karyawan	2,800,000	
Biaya Pemasaran	-	
Biaya Listrik dan Air	432,000	
Biaya Lain-lain	<u>500,000</u>	
Total Beban Biaya	<u>3,732,000</u>	
		+
Laba Bersih Sebelum Pajak	6,938,000	
Harga Jual	25,210,000 :	312 =
		80,801.28 +
		50% =
		121,201.92
		Dibulatkan =
		125,000.00



Laporan Keuangan  
Toko Sepatu Vletcher  
Bulan Mei 2019

			Jumlah Sepatu
Penjualan		53,200,000	380
Potongan Penjualan	-	3,800,000	
Return Penjualan	-		
Potongan + Return Penjualan	+ <u>                    </u>	-	
Penjualan Bersih		<u>49,400,000</u>	
Persediaan Awal	43,740,000		486
Pembelian	34,000,000		400
Biaya Transportasi	<u>1,250,000</u>	+	
	35,250,000		
Potongan Pembelian	-		
Return Pembelian	-		
Total Pembelian	<u>                    </u>	+	
	35,250,000		
Total Persediaan	78,990,000		886
Total Persediaan Akhir	<u>45,540,000</u>	+	506
Harga Pokok Penjualan		<u>33,450,000</u>	380
Laba Kotor		<u>15,950,000</u>	
Beban Biaya			
Gaji Karyawan	2,800,000		
Biaya Pemasaran	-		
Biaya Listrik dan Air	452,400		
Biaya Lain-lain	<u>500,000</u>		
Total Beban Biaya		<u>3,752,400</u>	
		+	
Laba Bersih Sebelum Pajak		12,197,600	
Harga Jual	33,450,000 :	380 =	88,026.32 +
			50% =
			132,039.47
			Dibulatkan =
			140,000.00

Laporan Keuangan  
Toko Sepatu Vletcher  
Bulan Juni 2019

		Jumlah Sepatu
Penjualan	66,920,000	478
Potongan Penjualan	- 4,780,000	
Return Penjualan	- _____ +	
Potongan + Return Penjualan	- _____ +	
Penjualan Bersih	62,140,000	
Persediaan Awal	45,540,000	506
Pembelian	34,000,000	400
Biaya Transportasi	<u>1,250,000</u> +	
	35,250,000	
Potongan Pembelian	-	
Return Pembelian	-	
Total Pembelian	<u>35,250,000</u> +	
Total Persediaan	80,790,000	906
Total Persediaan Akhir	<u>38,520,000</u> +	428
Harga Pokok Penjualan	<u>42,270,000</u> +	478
Laba Kotor	19,870,000	
Beban Biaya		
Gaji Karyawan	2,800,000	
Biaya Pemasaran	-	
Biaya Listrik dan Air	460,000	
Biaya Lain-lain	<u>500,000</u>	
Total Beban Biaya	<u>3,760,000</u> +	
Laba Bersih Sebelum Pajak	16,110,000	
Harga Jual	42,270,000 :	478 =
		88,430.96 +
		50% =
		132,646.44
		Dibulatkan =
		140,000.00

Laporan Keuangan  
Toko Sepatu Vletcher  
Bulan Juli 2019

			Jumlah Sepatu
Penjualan		73,500,000	525
Potongan Penjualan	-	5,250,000	
Return Penjualan	-	<u>          </u>	
Potongan + Return Penjualan		-	
Penjualan Bersih		<u>68,250,000</u>	+
Persediaan Awal	38,520,000		428
Pembelian	34,000,000		400
Biaya Transportasi	<u>1,250,000</u>		
	35,250,000	+	
Potongan Pembelian	-		
Return Pembelian	-		
Total Pembelian	<u>35,250,000</u>	+	
Total Persediaan	73,770,000		828
Total Persediaan Akhir	<u>27,270,000</u>	+	303
Harga Pokok Penjualan		<u>46,500,000</u>	525
Laba Kotor		<u>21,750,000</u>	+
Beban Biaya			
Gaji Karyawan	2,800,000		
Biaya Pemasaran	-		
Biaya Listrik dan Air	465,000		
Biaya Lain-lain	<u>500,000</u>		
Total Beban Biaya		<u>3,765,000</u>	+
Laba Bersih Sebelum Pajak		17,985,000	
Harga Jual	46,500,000 :	525 = 88,571.43 +	50% = 132,857.14
			Dibulatkan = 140,000.00

Laporan Keuangan  
Toko Sepatu Vletcher  
Bulan Agustus 2019

		Jumlah Sepatu
Penjualan	78,680,000	562
Potongan Penjualan	-	5,620,000
Return Penjualan	-	
Potongan + Return Penjualan	- +	
Penjualan Bersih	<u>73,060,000</u>	+
Persediaan Awal	27,270,000	303
Pembelian	42,500,000	500
Biaya Transportasi	<u>1,500,000</u>	
	44,000,000 +	
Potongan Pembelian -	5,000,000	
Return Pembelian -		
Total Pembelian	<u>39,000,000</u>	+
Total Persediaan	66,270,000	803
Total Persediaan Akhir	<u>21,690,000</u>	241
Harga Pokok Penjualan	+ 44,580,000	562
Laba Kotor	<u>28,480,000</u>	+
Beban Biaya		
Gaji Karyawan	2,800,000	
Biaya Pemasaran	-	
Biaya Listrik dan Air	455,000	
Biaya Lain-lain	<u>750,000</u>	
Total Beban Biaya	<u>4,005,000</u>	+
Laba Bersih Sebelum Pajak	24,475,000	
Harga Jual	44,580,000 :	562 =
	79,323.84 +	50% =
		118,985.77
	Dibulatkan	= 140,000.00

Laporan Keuangan  
Toko Sepatu Vletcher  
Bulan September 2019

		Jumlah Sepatu
Penjualan	53,900,000	385
Potongan Penjualan	-	3,850,000
Return Penjualan	-	
Potongan + Return Penjualan	<u>-</u> +	
Penjualan Bersih	<u>50,050,000</u> +	
Persediaan Awal	21,690,000	241
Pembelian	42,500,000	500
Biaya Transportasi	<u>1,500,000</u> +	
	44,000,000	
Potongan Pembelian	-	
Return Pembelian	-	
Total Pembelian	<u>44,000,000</u> +	
Total Persediaan	65,690,000	741
Total Persediaan Akhir	<u>32,040,000</u> +	356
Harga Pokok Penjualan	<u>33,650,000</u> +	385
Laba Kotor	16,400,000	
Beban Biaya		
Gaji Karyawan	2,800,000	
Biaya Pemasaran	-	
Biaya Listrik dan Air	460,000	
Biaya Lain-lain	<u>750,000</u>	
Total Beban Biaya	<u>4,010,000</u> +	
Laba Bersih Sebelum Pajak	12,390,000	
Harga Jual	33,650,000 :	
	385 =	
	87,402.60 +	
	√50% =	131,103.90
	Dibulatkan =	140,000.00

Laporan Keuangan  
Toko Sepatu Vletcher  
Bulan Oktober 2019

			Jumlah Sepatu
Penjualan		55,440,000	396
Potongan Penjualan	-	3,960,000	
Return Penjualan	-		
Potongan + Return Penjualan	<u>-</u>	+	
Penjualan Bersih		<u>51,480,000</u>	
Persediaan Awal	32,040,000		356
Pembelian	42,500,000		500
Biaya Transportasi	<u>1,500,000</u>	+	
	44,000,000		
Potongan Pembelian	-		
Return Pembelian	-		
Total Pembelian	<u>44,000,000</u>	+	
Total Persediaan	76,040,000		856
Total Persediaan Akhir	<u>41,400,000</u>	+	460
Harga Pokok Penjualan		<u>34,640,000</u>	396
Laba Kotor		16,840,000	
Beban Biaya			
Gaji Karyawan	2,800,000		
Biaya Pemasaran	-		
Biaya Listrik dan Air	470,000		
Biaya Lain-lain	<u>750,000</u>		
Total Beban Biaya		<u>4,020,000</u>	
		+	
Laba Bersih Sebelum Pajak		12,820,000	
Harga Jual	34,640,000 :	396 = 87,474.75 + 50%	= 131,212.12
		Dibulatkan	= 140,000.00

Laporan Keuangan  
Toko Sepatu Vletcher  
Bulan November 2019

		Jumlah Sepatu
Penjualan	63,280,000	452
Potongan Penjualan	- 4,520,000	
Return Penjualan	<u>-</u>	
Potongan + Return Penjualan	+ <u>-</u>	
Penjualan Bersih	58,760,000	
Persediaan Awal	41,400,000	460
Pembelian	42,500,000	500
Biaya Transportasi	<u>1,500,000</u> +	
	44,000,000	
Potongan Pembelian	-	
Return Pembelian	-	
Total Pembelian	<u>44,000,000</u> +	
Total Persediaan	85,400,000	960
Total Persediaan Akhir	<u>45,720,000</u> +	508
Harga Pokok Penjualan	<u>39,680,000</u> +	452
Laba Kotor	19,080,000	
Beban Biaya		
Gaji Karyawan	2,800,000	
Biaya Pemasaran	-	
Biaya Listrik dan Air	461,500	
Biaya Lain-lain	<u>750,000</u>	
Total Beban Biaya	<u>4,011,500</u> +	
Laba Bersih Sebelum Pajak	15,068,500	
Harga Jual	39,680,000 :	452 =
	87,787.61 +	50% =
		131,681.42
		Dibulatkan =
		140,000.00

Laporan Keuangan  
Toko Sepatu Vletcher  
Bulan Desember 2019

			Jumlah Sepatu
Penjualan		66,080,000	472
Potongan Penjualan	-	4,720,000	
Return Penjualan	-		
Potongan + Return Penjualan	<u>-</u> +	<u>-</u> +	
Penjualan Bersih		61,360,000	
Persediaan Awal	45,720,000		508
Pembelian	42,500,000		500
Biaya Transportasi	<u>1,500,000</u> +		
	44,000,000		
Potongan Pembelian	-		
Return Pembelian	-		
Total Pembelian	<u>44,000,000</u> +		
Total Persediaan	89,720,000		1008
Total Persediaan Akhir	<u>48,240,000</u> +		536
Harga Pokok Penjualan		<u>41,480,000</u> +	472
Laba Kotor		19,880,000	
Beban Biaya			
Gaji Karyawan	2,800,000		
Biaya Pemasaran	-		
Biaya Listrik dan Air	468,000		
Biaya Lain-lain	<u>750,000</u>		
Total Beban Biaya		<u>4,018,000</u> +	
Laba Bersih Sebelum Pajak		15,862,000	
Harga Jual	41,480,000 :	472 =	87,881.36 +
			50% =
			131,822.03
			Dibulatkan =
			140,000.00



### Lampiran 3 : Perhitungan Harga Pokok Penjualan

No	Bulan	Harga Pokok Penjualan	Jumlah Sepatu	HPP /Sepatu
1	Jan-17	14,695,000	265	55,453
2	Feb-17	16,647,500	281	59,244
3	Mar-17	14,430,000	242	59,628
4	Apr-17	15,380,000	259	59,382
5	May-17	17,270,000	292	59,144
6	Jun-17	18,775,000	320	58,672
7	Jul-17	21,965,000	351	62,578
8	Aug-17	23,080,000	372	62,043
9	Sep-17	19,960,000	324	61,605
10	Oct-17	21,575,000	345	62,536
11	Nov-17	18,675,000	295	63,305
12	Dec-17	21,960,000	354	62,034
13	Jan-18	24,865,000	421	59,062
14	Feb-18	26,580,000	394	67,462
15	Mar-18	27,140,000	402	67,512
16	Apr-18	28,990,000	432	67,106
17	May-18	32,950,000	441	74,717
18	Jun-18	34,675,000	464	74,731
19	Jul-18	37,100,000	498	74,498
20	Aug-18	37,650,000	502	75,000
21	Sep-18	34,425,000	459	75,000
22	Oct-18	23,400,000	312	75,000
23	Nov-18	27,680,000	346	80,000
24	Dec-18	32,160,000	402	80,000
25	Jan-19	40,100,000	545	73,578
26	Feb-19	34,180,000	421	81,188
27	Mar-19	30,970,000	384	80,651
28	Apr-19	25,210,000	312	80,801
29	May-19	33,450,000	380	88,026
30	Jun-19	42,270,000	478	88,431
31	Jul-19	46,500,000	525	88,571
32	Aug-19	44,580,000	562	79,324
33	Sep-19	33,650,000	385	87,403
34	Oct-19	34,640,000	396	87,475
35	Nov-19	39,680,000	452	87,788
36	Dec-19	41,480,000	472	87,881

## Lampiran 4 : Penentuan Harga Jual Perhitungan

No	Bulan	Total Biaya	jumlah Sepatu	HPP /Sepatu	Margin	Harga jual	Harga Jual (Pembulatan)
1	Jan-17	14,695,000	265	55,453	50%	83,179	90,000
2	Feb-17	16,647,500	281	59,244	50%	88,866	90,000
3	Mar-17	14,430,000	242	59,628	50%	89,442	90,000
4	Apr-17	15,380,000	259	59,382	50%	89,073	90,000
5	May-17	17,270,000	292	59,144	50%	88,716	90,000
6	Jun-17	18,775,000	320	58,672	50%	88,008	90,000
7	Jul-17	21,965,000	351	62,578	50%	93,868	95,000
8	Aug-17	23,080,000	372	62,043	50%	93,065	95,000
9	Sep-17	19,960,000	324	61,605	50%	92,407	95,000
10	Oct-17	21,575,000	345	62,536	50%	93,804	95,000
11	Nov-17	18,675,000	295	63,305	50%	94,958	95,000
12	Dec-17	21,960,000	354	62,034	50%	93,051	95,000
13	Jan-18	24,865,000	421	59,062	50%	88,593	95,000
14	Feb-18	26,580,000	394	67,462	50%	101,193	105,000
15	Mar-18	27,140,000	402	67,512	50%	101,269	105,000
16	Apr-18	28,990,000	432	67,106	50%	100,660	105,000
17	May-18	32,950,000	441	74,717	50%	112,075	115,000
18	Jun-18	34,675,000	464	74,731	50%	112,096	115,000
19	Jul-18	37,100,000	498	74,498	50%	111,747	115,000
20	Aug-18	37,650,000	502	75,000	50%	112,500	115,000
21	Sep-18	34,425,000	459	75,000	50%	112,500	115,000
22	Oct-18	23,400,000	312	75,000	50%	112,500	115,000
23	Nov-18	27,680,000	346	80,000	50%	120,000	125,000
24	Dec-18	32,160,000	402	80,000	50%	120,000	125,000
25	Jan-19	40,100,000	545	73,578	50%	110,367	125,000
26	Feb-19	34,180,000	421	81,188	50%	121,781	125,000
27	Mar-19	30,970,000	384	80,651	50%	120,977	125,000
28	Apr-19	25,210,000	312	80,801	50%	121,202	125,000
29	May-19	33,450,000	380	88,026	50%	132,039	145,000
30	Jun-19	42,270,000	478	88,431	50%	132,646	145,000
31	Jul-19	46,500,000	525	88,571	50%	132,857	145,000
32	Aug-19	44,580,000	562	79,324	50%	118,986	145,000
33	Sep-19	33,650,000	385	87,403	50%	131,104	145,000
34	Oct-19	34,640,000	396	87,475	50%	131,212	145,000
35	Nov-19	39,680,000	452	87,788	50%	131,681	145,000
36	Dec-19	41,480,000	472	87,881	50%	131,822	145,000

## Lampiran 5 : Perhitungan Laba Usaha

No	Bulan	Penjualan Bersih	HPP	Beban Biaya	Laba Usaha
1	Jan-17	24,030,000	14,695,000	2,525,000	6,810,000
2	Feb-17	25,290,000	16,647,500	2,527,000	6,115,500
3	Mar-17	21,780,000	14,430,000	2,530,000	4,820,000
4	Apr-17	23,310,000	15,380,000	2,542,500	5,387,500
5	May-17	26,280,000	17,270,000	2,552,750	6,457,250
6	Jun-17	28,800,000	18,775,000	2,665,400	7,359,600
7	Jul-17	33,345,000	21,965,000	2,670,000	8,710,000
8	Aug-17	35,340,000	23,080,000	2,695,000	9,565,000
9	Sep-17	30,780,000	19,960,000	2,852,150	7,967,850
10	Oct-17	32,775,000	21,575,000	2,852,150	8,347,850
11	Nov-17	28,025,000	18,675,000	2,850,000	6,500,000
12	Dec-17	33,630,000	21,960,000	2,850,000	8,820,000
13	Jan-18	39,995,000	24,865,000	3,275,000	11,855,000
14	Feb-18	37,430,000	26,580,000	3,300,000	7,550,000
15	Mar-18	38,190,000	27,140,000	3,301,500	7,748,500
16	Apr-18	41,040,000	28,990,000	3,301,500	8,748,500
17	May-18	50,715,000	32,950,000	3,312,500	14,452,500
18	Jun-18	53,360,000	34,675,000	3,330,000	15,355,000
19	Jul-18	57,270,000	37,100,000	3,322,000	16,848,000
20	Aug-18	57,730,000	37,650,000	3,325,000	16,755,000
21	Sep-18	52,785,000	34,425,000	3,326,500	15,033,500
22	Oct-18	35,880,000	23,400,000	3,322,750	9,157,250
23	Nov-18	43,250,000	27,680,000	3,335,200	12,234,800
24	Dec-18	50,250,000	32,160,000	3,342,000	14,748,000
25	Jan-19	68,125,000	40,100,000	3,750,000	24,275,000
26	Feb-19	52,625,000	34,180,000	3,745,000	14,700,000
27	Mar-19	48,000,000	30,970,000	3,721,350	13,308,650
28	Apr-19	35,880,000	25,210,000	3,732,000	6,938,000
29	May-19	49,400,000	33,450,000	3,752,400	12,197,600
30	Jun-19	62,140,000	42,270,000	3,760,000	16,110,000
31	Jul-19	68,250,000	46,500,000	3,765,000	17,985,000
32	Aug-19	73,060,000	44,580,000	4,005,000	24,475,000
33	Sep-19	50,050,000	33,650,000	4,010,000	12,390,000
34	Oct-19	51,480,000	34,640,000	4,020,000	12,820,000
35	Nov-19	58,760,000	39,680,000	4,011,500	15,068,500
36	Dec-19	61,360,000	41,480,000	4,018,000	15,862,000

## Lampiran 6 : Hasil Analisis Data Penelitian

### 1. Analisis Statistik Deskriptif

#### Descriptive Statistics

	N	Minimum	Maximum	Mean	Std. Deviation
Penentuan Harga Jual (X <sub>1</sub> )	36	90000.00	145000.00	114444.44 44	20451.258 35
Harga Pokok Penjualan (X <sub>2</sub> )	36	14430000. 00	46500000. 00	28853819. 4444	9098705.6 8672
Laba (Y)	36	4820000.0 0	24475000. 00	11763231. 9444	4926226.0 4570
Valid N (listwise)	36				

### 2. Pengujian Asumsi Klasik

Uji Asumsi Klasik	Hasil	Kriteria	Keterangan
Autokorelasi	0,052	Sig > 0,05	Bebas Autokorelasi
Multikolinearitas Penentuan Harga Jual (X <sub>1</sub> )	4,126	VIF < 10	Bebas Multikolinearitas
Harga Pokok Penjualan (X <sub>2</sub> )	4,126	VIF < 10	Bebas Multikolinearitas
Heteroskedastisitas		Dikatakan tidak terjadi heteroskedastisitas jika pola dari hasil uji regresi menyebar di atas atau di bawah	Bebas Heteroskedastisitas

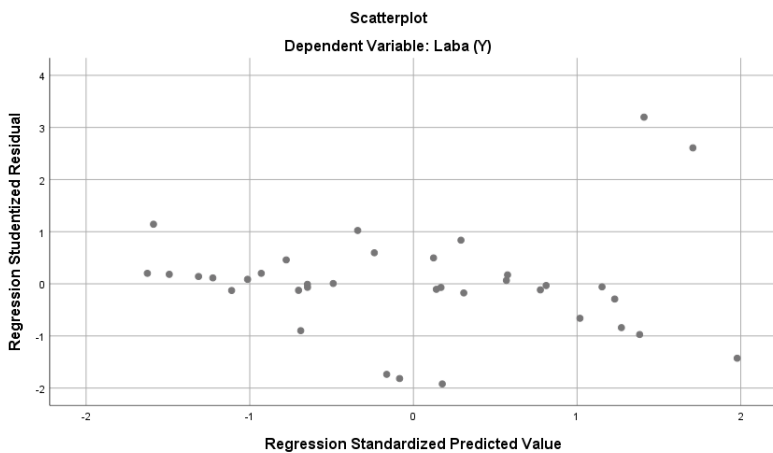
	sumbu angka 0 pada sumbu Y	
--	-------------------------------	--

a. Uji Normalitas

**One-Sample Kolmogorov-Smirnov Test 2**

		Unstandardized Residual
N		36 <sup>c</sup>
Exponential parameter. <sup>a,b</sup>	Mean	1965715.323367
		3
Most Extreme Differences	Absolute	.287
	Positive	.287
	Negative	-.098
Kolmogorov-Smirnov Z		1.184
Asymp. Sig. (2-tailed)		.121

b. Uji Heterokedastisitas



### 3. Analisis Regresi Linier Berganda

**Model Summary<sup>b</sup>**

Model	R	R Square	Adjusted R Square	Std. Error of the Estimate
1	.916 <sup>a</sup>	.838	.829	2039240.90340

a. Predictors: (Constant), Harga Pokok Penjualan (X2), Penentuan Harga Jual (X1)

b. Dependent Variable: Laba (Y)

**Coefficients<sup>a</sup>**

Model		Unstandardized Coefficients		Standardized Coefficients	t	Sig.
		B	Std. Error	Beta		
1	(Constant)	200530 6.690	229183 2.480		.875	.388
	Penentuan Harga Jual (X1)	-74.925	34.237	-.311	- 2.188	.036
	Harga Pokok Penjualan (X2)	.635	.077	1.174	8.256	.000

a. Dependent Variable: Laba (Y)

#### 4. Pengujian Hipotesis

##### a. Uji t

Model	Unstandardized Coefficients		Standardized Coefficients	t	Sig.
	B	Std. Error	Beta		
1 (Constant)	2005306 .690	229183 2.480		.875	.388
Penentuan Harga Jual (X1)	-74.925	34.237	-.311	- 2.188	.036
Harga Pokok Penjualan (X2)	.635	.077	1.174	8.256	.000

a. Dependent Variable: Laba (Y)

b. Uji F

Model		Sum of Squares	df	Mean Square	F	Sig.
1	Regression	712138992.615865500	2	356069496.307932750	85.624	.000 <sup>b</sup>
	Residual	137230614.249898060	33	415850346.2118123		
	Total	849369606.865763500	35			

a. Dependent Variable: Laba (Y)

b. Predictors: (Constant), Harga Pokok Penjualan (X2), Penentuan Harga Jual (X1)



### Lampiran 7 : Artikel Terdahulu

No	Nama / Tahun	Judul Penelitian	Variabel	Populasi / Sampel	Metode Pengumpulan Data	Metode Analisis Data	Obyek / Lokasi
1.	Windi Wahyu Ratnasari, (2018)	Penentuan Harga Jual Produk dengan Metode Cost Plus Pricing untuk Meningkatkan Laba Pada CV. Avira Kedungwono kerto, Prambon Sidoarjo	Variabel Bebas: Penentuan Harga Jual (X)  Variabel Terikat: Laba (Y)	Populasi: Laporan data biaya produksi dan laporan penjualan CV. AVIRA.  Sampel: Laporan data biaya produksi dan laporan penjualan CV. AVIRA.	Dokumen tasi	Metode Deskriptif dengan Pendekatan Kuantitatif.  Alat analisis yang digunakan : 1. Menghitung harga jual produk berdasarkan metode	CV. AVIRA yang berlokasi di desa Kedungwono kerto RT. 09 RW 02 Kecamatan Prambon, Kabupaten Sidoarjo.

						<p><i>cost plus pricing</i> dengan pendekatan biaya produk/<i>absorption approach (full costing)</i>.</p> <p>2. Menghitung laba dengan menggunakan metode full costing.</p> <p>3. Pengujian hipotesis dengan menggunakan</p>	
--	--	--	--	--	--	--	--

						persentase	
2.	Titik Indriani, (2015)	Pengaruh Harga Pokok Penjualan, Penjualan Kredit dan Perputaran Piutang Terhadap Laba Bersih Pada Perusahaan Dagang Produk Pertanian	Variabel Bebas: Harga Pokok Penjualan ( $X_1$ ), Penjualan Kredit ( $X_2$ ) dan Perputaran Piutang ( $X_3$ )  Variabel Terikat: Laba Bersih (Y)	Populasi: Laporan keuangan PT. Wahaya Pronatural  Sampel: Laporan keuangan PT. Wahaya Pronatural tahun 2009-2013.	Dokumen tasi	Metode Analisis Regresi Linier	PT. Wahayana Pronatural yang beralamatkan di Gedung Bumi Mandiri Tower II Lantai 4 Ruang 406-407, Jl. Panglima Sudirman No. 66-68 Surabaya.

3.	Diyah Ika Pratiwi, (2018)	Pengaruh Modal dan Harga Jual Terhadap Laba Kerajinan Anyaman Bambu Desa Mirigambar (Dalam Prespektif Ekonomi Islam)	Variabel Bebas: Modal ( $X_1$ ) dan Harga Jual ( $X_2$ )  Variabel Teikat: Laba ( $Y$ )	Populasi: 68 ibu rumah tangga di Desa Mirigambar, Kecamatan Sumbergempol, Kabupaten Tulungagung.  Sampel : 40 ibu rumah tangga di Desa Mirigambar, Kecamatan Sumbergempol, Kabupaten Tulungagung.	Dokumentasi dan kuisioner	Analisis Regresi Linier Berganda	Desa Mirigambar, Kecamatan Sumbergempol, Kabupaten Tulungagung
----	---------------------------	--	---	---	---------------------------	----------------------------------	--

4.	Indra Puji Laksona, (2016)	Pengaruh Biaya Produksi, Harga Jual dan Pelayanan Terhadap Laba Industri Genteng di Desa Kedungwinangun Kecamatan Klirong Kabupaten Kebumen	Variabel Bebas : Biaya Produksi ( $X_1$ ), Harga Jual ( $X_2$ ) dan Pelayanan ( $X_3$ )  Variabel Terikat : Laba(Y)	Populasi: 35 pengusaha industry genteng di Desa Kedungwinangun Kecamatan Klirong Kabupaten Kebumen  Sampel : 32 pengusaha industry genteng di Desa Kedungwinangun Kecamatan Klirong Kabupaten	Interview, Questioner dan dokumentasi.	Analisis Regresi Linier Berganda.	Industri Genteng di Desa Kedungwinangun Kecamatan Klirong Kabupaten Kebumen
----	----------------------------	---	---	---	--	-----------------------------------	---







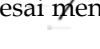
				Kebumen.			
5.	Nanda Mutiara Sidevi (2019)	Pengaruh Penetapan Harga Pokok Penjualan Precut Terhadap Laba Perusahaan pada PT Batik Danar Hadi	Variabel Bebas : Penetapan harga pokok penjualan <i>precut</i> Variabel Terikat : Laba	Objek di bidang keuangan, bidang shipping, bidang packing dan bidang bahan baku.	Data primer : wawancara  Data sekunder : buku cetak, artikel maupun jurnal.	Metode deskriptif	PT. Batik Danar Hadi berlokasi di Jl. Kalilarangan No.75, Jayengan, Kec. Serengan, Kota Surakarta, Jawa Tengah 57152.
6.	Annis Dwi Rochmaningrum (2020)	Pengaruh Penentuan Harga Jual dan Harga Pokok Penjualan Terhadap Laba Pada Toko Sepatu	Varibel Bebas: Penentuan Harga Jual ( $X_1$ ) dan Harga Pokok	Populasi : Laporan Keuangan Toko Sepatu Vletcher.  Sampel : Laporan Keuangan	Dokumen tasi.	Analisis deskriptif dan analisis regresi linier Berganda.	Toko Sepatu Vletcher di Jl. Utama no. 22, Nggondong, Kedensari, Kecamatan Tanggulangin Kabupaten Sidoarjo.

		Vletcher Tanggulangin , Sidoarjo.	Penjualan ( $X_2$ )  Variabel 1 Terikat: Laba ( $Y$ )	Bulanan Toko Sepatu Vletcher tahun 2017- 2019.			
--	--	---	---	--	--	--	--

## Lampiran 8

### BERITA ACARA BIMBINGAN SKRIPSI

1. Nama Mahasiswa : Annisa Dwi Rochmaningrum
2. NIM : 171600178
3. Program Studi : Akuntansi
4. Tanggal Mengajukan Skripsi : 5 November 2020
5. Judul Skripsi : Penentuan Harga Jual dan Harga Pokok Penjualan Terhadap Laba pada Toko Sepatu Vletcher Tanggulangin Sidoarjo
6. Dosen Pembimbing : Drs. Bambang Dwi W.,S.E.,M.M
7. Konsultasi :

No.	Tanggal	Paraf Pembimbing	Uraian/Kegiatan
1.	05-11-2020		Judul ACC
2.	16-12-2020		Matriks Penelitian ACC Bab I,II dan III Revisi
3.	15-01-2021		Bab I,II dan III Revisi
4.	20-01-2021		Bab I,II dan III ACC
5.	28-01-2021		Seminar Proposal
6.	20-02-2021		Bab IV dan V Revisi
7.	30-03-2021		Bab IV dan V ACC

8. Tanggal selesai menulis Skripsi : 30 Maret 2021

Surabaya, 30 Maret 2021  
Dosen Pembimbing,







Drs. Bambang Dwi W.,S.E.,M.M  
NIP: 195605291983091001



## Lampiran 9

### BERITA ACARA BIMBINGAN REVISI SKRIPSI

Nama : Annisa Dwi Rochmaningrum  
Nim/Prodi : 171600178 / Akuntansi  
Judul Skripsi : Pengaruh Penentuan Harga Jual dan Harga Pokok Penjualan Terhadap Laba pada Toko Sepatu Vletcher Tanggulangin Sidoarjo  
Tgl Ujian Skripsi : 27 Mei 2021  
Penguji : 1. Dr.Moh Afrizal Miradji, SE.,AK.,MSA.,CA  
2. Bayu Adi, SE.,MSA

No	Tanggal	Materi Konsultasi	Paraf Penguji
1.	28-05-2021	Membuat latar belakang model kurva terbalik	
2.	28-05-2021	Teknik sampling menggunakan metode sensus sampling	
3.	28-05-2021	Daftar pustaka bahasa asing huruf dimiringkan	
4.	28-05-2021	Penentuan harga jual wajib menggunakan metode dan teori	

Penguji I



Dr. Moh Afrizal Miradji, SE.,AK.,MSA.,CA

NPP: 1509745/DY

Surabaya, 28 Mei 2021

Penguji II



Bayu Adi, SE.,MSA

NPP: 1108957/DY

## Lampiran 10

### BERITA ACARA UJIAN PROPOSAL SKRIPSI



UNIVERSITAS PGRI ADI BUANA SURABAYA  
FAKULTAS EKONOMI DAN BISNIS

Kampus : Jl. Dukuh Menanggal XII/4 , Telp- Fax. 031-8281183 Surabaya 60234  
Website : <http://www.fe.unipasby.ac.id>

#### BERITA ACARA UJIAN PROPOSAL SKRIPSI

Pada hari ini Senin tanggal 28 bulan Januari tahun 2021 bertempat di Fakultas Ekonomi dan Bisnis Universitas PGRI Adi Buana Surabaya telah dilaksanakan Ujian Proposal Skripsi Semester Ganjil / Genap \*) Tahun Akademik 2020/2021

Nama Mahasiswa	:	Annisa Dwi Rochmaningrum
NIM	:	171600178
Program Studi	:	Akuntansi
Judul Proposal	:	Pengaruh Penentuan Harga Jual dan Harga Pokok Penjualan Terhadap Laba pada Toko Sepatu Vletcher Tanggulangin Sidoarjo

Dihadiri oleh :

No	NIM	Nama Mahasiswa	Tanda Tangan
1	171600124	Stefanus Yoris	
2	171600099	Rinda Ayu Agustina	
3	161600025	Rahmania Karomatul A.	
4	171600062	Yulia Rohmatin	
5	171600104	Putri Ramadhani	
6	161600040	Aulid Dia Agustin	
7	171600127	Septika Windasari	
8	171600002	Okke Sundawati Safitri	
9	171600186	Syahrul Nur L. K.	
10	171600145	Erika Dwi Retnowati	
11	171600107	Reza Dwi Novitasari	
12	171600050	Asmaul Kusna	
13	171600032	Friska Cintia Devi	
14	171600081	Valeria Crista Nova	
15	171600111	Siti Aminatun Naslikhah	

Surabaya, 28 Januari 2021

Penguji : Dr. Taudikhul Afkar,  
Spd,Mpd,M.Ak

Pembimbing : Drs. Bambang Dwi  
Waryanto,S.E.,M.M

( 6 )

### Lampiran 11 : Matriks Penelitian

PERMASALAHAN	KONSEP	VARIABEL PENELITIAN	DEFINISI OPERASIONAL DAN INDIKATOR VARIABEL	HIPOTESIS PENELITIAN	POPULASI DAN SAMPEL	METODE PENGUMPULAN DATA	METODE ANALISIS DATA
1. Apakah penentuan harga jual berpengaruh terhadap laba Toko Sepatu Vletcher	Berdasarkan judul yang diperoleh maka rancangan penelitian ini berupa	Variabel terikat adalah <i>Laba (Y)</i>  Variabel Independen dalam penelitian ini adalah : - <i>Penentuan Harga</i>	1. Penentuan harga jual : Persepsi responden mengenai penentuan harga jual yang	1. Penentuan Harga jual berpengaruh terhadap laba pada	Populasi dalam penelitian ini adalah laporan keuangan bulana	Teknik pengumpulan data yang digunakan dalam penelitian ini adalah dokumentasi.	Analisis data pada penelitian ini menggunakan metode analisis regresi linier bergand

<p>?</p> <p>2. Apakah harga pokok penjualan berpengaruh terhadap laba Toko Sepatu Vletcher ?</p> <p>3. Apakah harga pokok penjualan</p>	<p>penelitian kuantitatif. Dimana data penelitiannya diperoleh dari laporan keuangan .</p>	<p><i>Jual (X<sub>1</sub>)</i></p> <p>- <i>Harga Pokok Penjualan (X<sub>2</sub>)</i></p>	<p>ditetapkan oleh pemilik toko sepatu.</p> <p>Adapun indikator penentuan harga jual adalah :</p> <ul style="list-style-type: none"> <li>- Menentukan strategi yang tepat.</li> <li>- Memakai harga yang</li> </ul>	<p>Toko Sepatu Vletcher.</p> <p>2. Harga pokok penjualan berpengaruh terhadap laba Toko</p>	<p>n Toko Sepatu Vletcher</p> <p>Sampe l dalam penelitian ini adalah laporan keuangan bulana n Toko Sepatu Vletcher</p>		<p>a dan analisis deskriptif</p>
---	--	--	---	---	---	--	----------------------------------

<p>n dan harga jual secara bersama-sama berpengaruh terhadap laba Toko Sepatu Vletcher ?</p>			<p>sudah ditentukan. - Harga dalam partai besar.</p> <p>2. Harga pokok penjualan : Persepsi responden mengenai harga pokok penjualan yang</p>	<p>Sepatu Vletcher.</p> <p>3. Penentuan harga jual dan harga pokok penjualan berpengaruh</p>	<p>tahun 2017-2019</p>		
--	--	--	---	--	------------------------	--	--

			<p>telah diperhitu ngkan oleh pemilik toko sepatu.</p> <p>Adapun indicator harga pokok penjualan adalah :</p> <ul style="list-style-type: none"><li>- Persedi aan awal barang.</li><li>- Persedi aan</li></ul>	<p>secar a simu ltan terha dap laba Toko Sepat u Vletc her</p>			
--	--	--	--	--	--	--	--

			<p>akhir barang. - Pembelian bersih</p> <p>3. Laba : Persepsi responden mengenai laba yang didapat oleh pemilik toko sepatu.</p> <p>Adapun indicator mengenai</p>				
--	--	--	---	--	--	--	--

			laba adalah : - Penetapan harga jual. - Harga pokok penjualan.				
--	--	--	---	--	--	--	--

Surabaya, 12 November 2020

Dosen Pembimbing



(R. Bambang Dwi Waryanto, Drs., S.E., M.M)

Peneliti/Mahasiswa

