

DAFTAR PUSTAKA

- Afkar, T. (2014) 'Pengaruh Non Performing Finance Terhadap Likuiditas Perbankan Syariah di Indonesia (Studi Kasus Pasca Krisis Keuangan Global)', *Jurnal Ekosiana*, 2(1).
- Afkar, T. (2017) 'Analisis pengaruh kredit macet dan kecukupan likuiditas terhadap efisiensi biaya operasional bank umum syariah di Indonesia', *Asian Journal of Innovation and Entrepreneurship*, 2(2), pp. 177-192.
- Alam, A. R. P. (2018). Analisis Likuiditas Dan Profitabilitas Pada P.T. Mnc Land, Tbk. *Jurnal Economix*, 6(2).
- Aulawi, A. (2020) 'Penerbitan Peraturan Pemerintah Pengganti Undang-Undang Nomor 1 Tahun 2020 sebagai Strategi Kebijakan Pajak pemerintah Indonesia dalam Menghadapi Dampak Pandemi Covid-19 terhadap Keuangan Negara. Progress', *Jurnal Pendidikan, Akuntansi Dan Keuangan*, 2(3), pp. 110-132.
- Bani, F., & Yaya, R. (2018) 'Risiko Likuiditas pada Perbankan Konvensional dan Syariah di Indonesia', *Jurnal Riset Akuntansi dan Bisnis*, 1(16).
- Benony Walakula, Y. (2020) 'Analisis Eksistensi Pariwisata Indonesia di Tengah Situasi Pandemi Corona Virus Disease (Covid19). NOUMENA', *Analisis Eksistensi Pariwisata Indonesia di Tengah Situasi Pandemi Corona Virus Disease (Covid19). NOUMENA*, 1(1), pp. 47-52.
- Eprilia, I., & Siregar, D. L. (2020) 'Pengaruh Rasio Likuiditas Dan Rasio Aktivitas Terhadap Kinerja Keuangan Perusahaan Manufaktur Di Bursa Efek Indonesia', *Aksara Public*, 1(4), pp. 160-170.
- Erdiyansyah, R. (2020) *Social Distancing dan Hambatannya dalam Sosio- kultural Indonesia. "Social Distancing dan Hambatannya dalam Sosio- kultural Indonesia"*.

- Febrianto, E. D. A. (2015). Pengaruh Rasio Likuiditas Dan Solvabilitas Terhadap Profitabilitas Perusahaan *Food And Beverage*. *Jurnal Ilmu & Riset Akuntansi*, 4(8).
- Hanoatubun, S. (2020) 'Dampak Covid-19 terhadap Prekonomian Indonesia EduPsyCouns', *journal of Education, Psychology and Counseling*, 1(2), pp. 146-153.
- JUHARA, R. P. (no date) *Pengaruh Current Ratio, Ukuran Perusahaan, Debt To Equity Ratio Dan Umur Perusahaan Terhadap Return On Asset Pada Perusahaan Makanan Dan Minuman Yang Terdaftar Di Bursa Efek Indonesia Tahun 2013-2016*.
- Jumhana, R. C. S. (2017) 'Pengaruh Rasio Likuiditas Dan Rasio Aktivitas Terhadap Profitabilitas Pada Koperasi Karyawan PT Surya Toto Indonesia', *Jurnal SEKURITAS (Saham, Ekonomi, Keuangan dan Investasi)*, 2(1).
- Kholiq, A., & Rahmawati, R. (2020) 'Dampak Implementasi Restrukturisasi Pembiayaan terhadap Likuiditas Bank Syariah pada Situasi Pandemi Covid-19. El-Barka', *Journal of Islamic Economics and Business*, 2(3), pp. 282-136.
- Kuniawan, E. R., Arifati, R., & Andini, R. (2012) 'Pengaruh *Cash Position, Debt Equity Ratio, Return On Asset, Current Ratio, Firm Size, Price Earning Ratio, dan Total Assets Turn Over* terhadap Deviden Payout Ratio pada Perusahaan Manufaktur Periode 2007-2014', *Journal Of Accounting*, 2(2).
- Kurniawan, G. D. (2013) *Pengaruh Likuiditas, Ukuran Perusahaan, Pertumbuhan Penjualan, dan Profitabilitas terhadap Struktur Modal (Studi Empiris pada Perusahaan Sektor Perdagangan Ritel di BEI Periode Tahun 2009-2011)*. Yogyakarta: Skripsi. Universitas Negeri Yogyakarta.
- Kuranta, S., Montolalu, J., & Tampi, D. (2016). Analisis Tingkat Likuiditas Pada Pt. Telekomunikasi Indonesia Tbk. *None*, 4(4), 1-7. <https://doi.org/10.35797/jab.4.4.2016.13829>.
- Malik, M. I. (2010). Analisis Rasio Likuiditas Pada Pt. Melati Makassar.
- Marietta, U., & Sampurno, R. D. (2013) Analisis Pengaruh *Cash Ratio, Return On Assets, Growth, Firm Size, Debt to Equity Ratio* Terhadap

- Dividend Payout Ratio:(Studi Pada Perusahaan Manufaktur Yang Terdaftar di Bursa Efek Indonesia Tahun 2008-2011). Doctoral dissertation, Fakultas Ekonomika dan Bisnis.*
- Pratama, E. (2020) 'Ekonomi Nasional Mulai Meradang Karena Covid-19', *Jurnalintelijen*.
- Putri, A. N. R., & Priyastiwi, P. (2020) Pengaruh Wabah Covid-19 Terhadap Rasio Keuangan Profitabilitas, Likuiditas Dan Solvabilitas Perusahaan Sub Sektor Pariwisata. Doctoral dissertation, STIE Widya Wiwaha.
- Rachmawardani, Y. (2007) Analisis Pengaruh Aspek Likuiditas, Risiko Bisnis, Profitabilitas, Dan Pertumbuhan Penjualan Terhadap Struktur Modal Perusahaan (Studi Empiris Pada Sektor Keuangan Dan Perbankan Di BEJ Tahun 2000-2005). Doctoral dissertation, Program Pascasarjana Universitas Diponegoro.
- Saputra, M. Y., Yetti, F., & Hidayati, S. (2021). Analisis Abnormal Return Sebelum Dan Saat Pandemi Covid-19 Terhadap Saham Sektor Food And Beverages. *Konferensi Riset Nasional Ekonomi, Manajemen, Dan Akuntansi, 2*.
- Sarra, H. D., Priyatna, E. H., & Noor, M. T. (2020) 'Pengaruh Keputusan Pendanaan, Keputusan Investasi, Dan Likuiditas Terhadap Nilai Perusahaan Pada Perusahaan Sub Sektor Pariwisata, Hotel, Dan Restoran Yang Terdaftar Di Bei Tahun 2014-2018. *JMB', Jurnal Manajemen dan Bisnis, 2(9)*, pp. 118-128.
- Setiawan, E. (2015) *Pengaruh Current Ratio, Inventory Turnover, Debt to Equity Ratio, Total Asset Turnover, Sales dan Firm Size terhadap ROA pada Perusahaan Foodand Beverage yang terdaftar di Bursa Efek Indonesia (BEI) Periode 2010-2013*. Riau: Universitas Maritim Raja Ali Haji, Fakultas Ekonomi, Jurusan Akuntansi.
- Sihaloho, E. D. (2020) *Dampak Covid-19 Terhadap Perekonomian Indonesia*.






- Simatupang, A. (2018). Analisis Laporan Keuangan Perusahaan Sub Sektor Hotel , Restoran Dan Pariwisata Yang Terdaftar Di. September, 5–6.
- Sumarni, Y. (2020) 'Pandemi Covid-19: Tantangan Ekonomi Dan Bisnis. Al-Intaj', *Jurnal Ekonomi Dan Perbankan Syariah*, 2(6), pp. 46–58.
- Suwanto, S. (2020) '). Hubungan Jumlah Kunjungan Wisatawan Mancanegara dengan Rata-Rata Tingkat Penghunian Kamar Hotel Provinsi DKI Jakarta Tahun 2012" 2018', *Jurnal Kepariwisata Indonesia*, 1(14), pp. 9–20.
- Wardana, I. P. A. D., & Sudiarta, G. M. (2015) 'Pengaruh Likuiditas, Ukuran Perusahaan, Risiko Bisnis Dan Usia Perusahaan Terhadap Struktur Modal Pada Industri Pariwisata DI Bursa Efek Indonesia Periode 2010-2013', *E-Jurnal Manajemen Universitas Udayana*, 6(4).



DAFTAR LAMPIRAN

Lampiran 1 Berita Acara Bimbingan Skripsi

BERITA ACARA BIMBINGAN SKRIPSI

1. Nama Mahasiswa : Miftachur Roifah
2. NIM : 171600179
3. Program Studi : Akuntansi
4. Tanggal Mengajukan Skripsi : 26 Oktober 2020
5. Judul Skripsi : Analisis Likuiditas Perusahaan Pariwisata Sebelum Dan Selama Pandemi Covid-19.
6. Dosen Pembimbing :
 1. Dr. Taudlikhul Afkar, S.Pd, M.Pd, M.Ak,
 2. Rina Farian, S.E., M.A., Ak., CA
7. Konsultasi :

| No. | Tanggal | Paraf Pembimbing | Uraian / Kegiatan |
|-----|------------|---|--------------------------|
| 1. | 26-10-2020 | | Pengajuan Judul |
| 2. | 02-11-2020 |  | Pengajuan Judul |
| 3. | 05-11-2020 |  | ACC Judul |
| 4. | 16-12-2020 |  | Pengajuan Bab 1 |
| 5. | 20-12-2021 | | Revisi Bab I |
| 6. | 22-12-2021 |  | ACC Bab I |
| 7. | 28-12-2021 |  | Pengajuan Bab II dan III |
| 8. | 15-01-2021 | | Revisi Bab II dan III |
| 9. | 18-01-2021 | | Revisi Bab II dan III |

| | | | |
|-----|------------|---|---------------------------|
| 10. | 20-01-2021 |  | ACC Bab II dan III |
| 11. | 02-06-2021 | | Pengajuan Bab IV dan V |
| 12. | 04-06-2021 | | Revisi Bab IV dan V |
| 13. | 06-06-2021 |  | ACC Bab IV dan V |
| 14. | 08-06-2021 | | Pengajuan Artikel Skripsi |
| 15. | 09-06-2021 | | Revisi Artikel |
| 16. | 11-06-2021 | | ACC Artikel |

8. Tanggal selesai menulis skripsi : 17 Juli 2021
9. Telah diuji dengan nilai :

-

Surabaya, 17 Juli
2021

Dosen Pembimbing I



Dr. Taudlikhul Afkar S.Pd, M.Pd, M.Ak,
NPP : 1607787/DY

Dosen Pembimbing II



Rina Farian, S.E., MA., Ak., CA
NIP:1308665/DY



UNIVERSITAS PGRI ADI BUANA SURABAYA
FAKULTAS EKONOMI DAN BISNIS

Kampus Jl Dukuh Menanggal XII/4, Telp- Fax: 011-8281183 Surabaya 60214
Website: <http://www.fec.unpasby.ac.id>

BERITA ACARA UJIAN PROPOSAL SKRIPSI

Pada hari ini Jumat tanggal 29 bulan Januari tahun 2021 bertempat di Fakultas Ekonomi dan Bisnis Universitas PGRI Adi Buana Surabaya telah dilaksanakan Ujian Proposal Skripsi Semester Ganjil / Genap *) Tahun Akademik 2020/2021

| | |
|----------------|---|
| Nama Mahasiswa | : Miftachur Roifah |
| NIM | : 171600179 |
| Program Studi | : Akuntansi |
| Judul Proposal | : Analisis Likuiditas Perusahaan Pariwisata Sebelum dan Selama Pandemi Covid-19 |

Dihadiri oleh :

| No | NIM | Nama Mahasiswa | Tanda Tangan |
|----|-----------|-----------------------------|--------------|
| 1 | 171600196 | Alivia Maulidha Rachma | |
| 2 | 171600150 | Triutani Dianingsih | |
| 3 | 171600170 | Maula Miftakul Jannah | |
| 4 | 171600154 | Maryam Veronica | |
| 5 | 171600139 | Avicha Febriyanti | |
| 6 | 171600046 | Nur Isma Fadiiah | |
| 7 | 171600116 | Frida Puspita Sari | |
| 8 | 171600067 | Vivi Oktaviani Dwi Saputri | |
| 9 | 171600118 | Rindika Valina Wardani | |
| 10 | 171600059 | Hilda Anggita Sari Purwanto | |
| 11 | 171600039 | Ayu Indriani Putri | |
| 12 | 171600158 | Nur Rifdah Hasanah | |
| 13 | 171600001 | Tria Nur Hidayah | |
| 14 | 171600063 | Anita Nur Rachmawati | |
| 15 | 171600194 | Fani Rismayanti | |



Surabaya, 1 Februari 2021

Penguji : Aristha Purwanthari Sawitri, S.E., M.A

Pembimbing : Dr. Taudlikhul Afkar, S.Pd., M.Pd., M.Ak

BERITA ACARA BIMBINGAN REVISI SKRIPSI

1. Nama Mahasiswa : Miftachur Roifah
2. NIM : 171600179
3. Program Studi : Akuntansi
4. Judul Skripsi : Analisis Likuiditas Perusahaan
Pariwisata Sebelum dan Selama Pandemi
Covid-19
5. Tanggal Ujian
Skripsi : 04 Juli 2021
6. Dosen Penguji : 1. Drs. Martha Suhardiyah, S.E., M.AK
2. Drs. H. Subakir, M.M

| No. | Tanggal | Materi Konsultasi | Keterangan | Paraf |
|-----|------------|----------------------|------------|---|
| 1. | 05-07-2021 | Bab 1 & 2 | Revisi |  |
| 2. | 12-07-2021 | Bab 3 & 4 | Revisi |  |
| 3. | 17-07-2021 | Bab 1-4 | ACC | |



Penguji I



Drs. Martha Suhardiyah, S.E., M.A
NPP : 860212/DY

BERITA ACARA BIMBINGAN REVISI SKRIPSI

1. Nama Mahasiswa : Miftachur Roifah
2. NIM : 171600179
3. Program Studi : Akuntansi
4. Judul Skripsi : Analisis Likuiditas Perusahaan Pariwisata Sebelum dan Selama Pandemi Covid-19
5. Tanggal Ujian Skripsi : 04 Juli 2021
7. Dosen Penguji : 1. Drs. Martha Suhardiyah, S.E., M.Ak
2. Drs. H. Subakir, M.M

| No. | Tanggal | Materi Konsultasi | Keterangan | Paraf |
|-----|------------|-------------------|------------|---|
| 1. | 05-07-2021 | Bab 3 & 4 | Revisi |  |
| 2. | 10-07-2021 | Bab 3 & 4 | ACC |  |

Penguji II



Drs. H. Subakir, M.M
NPP : 8607129/DY

**Lampiran 2: Hasil perhitungan Current Ratio, Quick Ratio,
Debt to Equity Ratio dan Cash Ratio**

| Nama Perusahaan | CR 19 | CR20 |
|-----------------|----------|----------|
| BAYU | 1,895854 | 2,100597 |
| FAST | 1,648469 | 1,440884 |
| PTSP | 1,003153 | 0,97188 |
| HOTL | 0,57484 | 0,482072 |
| ICON | 2,650068 | 2,889608 |
| INPP | 2,427223 | 2,452574 |
| JIHD | 0,712992 | 0,756686 |
| JSPT | 1,754016 | 1,67694 |
| KPIG | 2,855435 | 2,677466 |
| MAMI | 2,017397 | 2,02031 |
| PANR | 1,462695 | 1,386714 |
| PSKT | 1,933714 | 1,997621 |
| PGLI | 2,273116 | 2,415402 |
| PJAA | 1,026418 | 0,652797 |
| PNSE | 1,214713 | 1,063047 |

| Nama Perusahaan | QR 19 | QR20 |
|-----------------|---------|---------|
| BAYU | 1,895 | 2,099 |
| FAST | 1,311 | 1,309 |
| PTSP | 0,66 | 0,639 |
| HOTL | 107,831 | 97,401 |
| ICON | 1,441 | 1,556 |
| INPP | 863,338 | 728,427 |
| JIHD | 0,484 | 1,609 |
| JSPT | 1,441 | 1,361 |
| KPIG | 1,168 | 11,111 |
| MAMI | 255,56 | 256,169 |
| PANR | 1,452 | 12,314 |
| PSKT | 71,444 | 67,504 |
| PGLI | 2,163 | 2,314 |
| PJAA | 648,651 | 422,853 |
| PNSE | 82,15 | 71,588 |

| Nama Perusahaan | DER 19 | DER20 |
|-----------------|----------|----------|
| BAYU | 0,861938 | 0,713821 |
| FAST | 1,051544 | 1,150438 |
| PTSP | 0,851254 | 0,977536 |
| HOTL | 2,644235 | 2,829392 |
| ICON | 0,54347 | 0,485599 |
| INPP | 0,261901 | 0,253354 |
| JIHD | 0,371664 | 0,376888 |
| JSPT | 0,692181 | 0,792043 |
| KPIG | 0,23802 | 0,253952 |
| MAMI | 0,29147 | 0,291078 |
| PANR | 1,229772 | 1,331183 |
| PSKT | 0,092751 | 0,16403 |
| PGLI | 0,415563 | 0,445583 |
| PJAA | 0,904473 | 0,936726 |
| PNSE | 0,749313 | 0,790008 |

| Nama Perusahaan | Cash Ratio 19 | Cash Ratio20 |
|-----------------|---------------|--------------|
| BAYU | 1,170971 | 1,529422 |
| FAST | 1,005849 | 0,737849 |
| PTSP | 0,262237 | 0,216705 |
| HOTL | 0,048723 | 0,029245 |
| ICON | 0,096997 | 0,148924 |
| INPP | 1,764571 | 1,581746 |
| JIHD | | 0,330437 |
| JSPT | 0,866982 | 0,787269 |
| KPIG | 0,116812 | 0,120054 |
| MAMI | 0,113384 | 0,118081 |
| PANR | 0,49093 | 0,705853 |
| PSKT | 0,261109 | 0,384505 |
| PGLI | 1,462816 | 1,575567 |
| PJAA | 0,756166 | 0,378905 |
| PNSE | 0,616201 | 0,448436 |

Lampiran 3 : Data Rekapitulasi data Pengolahan SPSS

**Rekapitulasi Data CR, QR, DER, CASH RATIO
Tahun 2019-2020**

| CR 19 (%) | CR 20 (%) | QR 19 (%) | QR 20 (%) | DER 19 (%) | DER 20 (%) | Cash Ratio 19 (%) | Cash Ratio 20 (%) |
|-----------------|-----------------|-----------------|-----------------|------------------|------------------|-------------------------|-------------------------|
| 1,90 | 2,10 | 0,28 | 0,32 | 0,86 | 0,71 | 1,17 | 1,53 |
| 1,65 | 1,44 | 0,12 | 0,12 | 1,05 | 1,15 | 1,01 | 0,74 |
| 1,00 | 0,97 | 0,18 | 0,19 | 0,85 | 0,98 | 0,26 | 0,22 |
| 0,57 | 0,48 | 2,03 | 1,99 | 2,64 | 2,83 | 0,05 | 0,03 |
| 2,65 | 2,89 | 0,16 | 0,19 | 0,54 | 0,49 | 0,10 | 0,15 |
| 2,43 | 2,45 | 2,94 | 2,86 | 0,26 | 0,25 | 1,76 | 1,58 |
| 0,71 | 0,76 | -0,32 | 0,21 | 0,37 | 0,38 | 0,38 | 0,33 |
| 1,75 | 1,68 | 0,16 | 0,13 | 0,69 | 0,79 | 0,87 | 0,79 |
| 2,86 | 2,68 | 0,07 | 1,05 | 0,24 | 0,25 | 0,12 | 0,12 |
| 2,02 | 2,02 | 2,41 | 2,41 | 0,29 | 0,29 | 0,11 | 0,12 |
| 1,46 | 1,39 | 0,16 | 1,09 | 1,23 | 1,33 | 0,49 | 0,71 |
| 1,93 | 2,00 | 1,85 | 1,83 | 0,09 | 0,16 | 0,26 | 0,38 |
| 2,27 | 2,42 | 0,34 | 0,36 | 0,42 | 0,45 | 1,46 | 1,58 |
| 1,03 | 0,65 | 2,81 | 2,63 | 0,90 | 0,94 | 0,76 | 0,38 |
| 1,21 | 1,06 | 1,91 | 1,85 | 0,75 | 0,79 | 0,62 | 0,45 |

Lampiran 4 : Output Pengolahan Data SPSS

1. Hasil pengujian Analisis Statistik Deskriptif

Descriptive Statistics

| | N | Minimum | Maximum | Mean | Std. Deviation |
|----------------------|----|---------|---------|--------|-------------------|
| Current Rasio 19 | 15 | ,57 | 2,86 | 1,6960 | ,69691 |
| Current Rasio 20 | 15 | ,48 | 2,89 | 1,6660 | ,77338 |
| Quick Ratio 19 | 15 | -,32 | 2,94 | ,9827 | 1,17958 |
| Quick Ratio 20 | 15 | -,19 | 2,86 | 1,1233 | 1,04806 |
| Debt To Equity 19 | 15 | ,09 | 2,64 | ,7453 | ,62021 |
| Debt To Equity 20 | 15 | ,16 | 2,83 | ,7860 | ,66823 |
| Cash Ratio 19 | 15 | ,05 | 1,76 | ,6280 | ,53319 |
| Cash Ratio 20 | 15 | ,03 | 1,58 | ,6073 | ,54625 |
| Valid N (listwise) | 15 | | | | |

a. Hasil Uji Wilcoxon (non parametrik)

Wilcoxon Signed Ranks Test

Test Statistics^a

| | Current Rasio 20 - Current Rasio 19 | Quick Ratio 20 - Quick Ratio 19 | Debt To Equity 20 - Debt To Equity 19 | Cash Ratio 20 - Cash Ratio 19 |
|----------------------------|--|---------------------------------------|--|-------------------------------------|
| Z | -,691 ^b | -,280 ^c | -1,919 ^c | -,502 ^b |
| Asymp. Sig. (2- tailed) | ,489 | ,780 | ,055 | ,615 |

a. Wilcoxon Signed Ranks Test

b. Based on positive ranks.

c. Based on negative ranks.

b. Uji Paired Sampel t-Test

Paired Samples Test

| | | Paired Differences | | | |
|--------|---------------------------------------|---|--------|----|-----------------|
| | | 95% Confidence Interval of the Difference | | | |
| | | Upper | t | Df | Sig. (2-tailed) |
| Pair 1 | Current Rasio 19 - Current Rasio 20 | ,12083 | ,708 | 14 | ,490 |
| Pair 2 | Quick Ratio 19 - Quick Ratio 20 | ,06106 | -1,496 | 14 | ,157 |
| Pair 3 | Debt To Equity 19 - Debt To Equity 20 | ,00435 | -1,938 | 14 | ,073 |
| Pair 4 | Cash Ratio 19 - Cash Ratio 20 | ,12453 | ,427 | 14 | ,676 |