

DAFTAR PUSTAKA

- Alviyani, K., Surya, R., & Rofika, R. (2016). Pengaruh *Corporate Governance*, Karakter Eksekutif, Ukuran Perusahaan, Dan *Leverage* Terhadap Penghindaran Pajak (*Tax Avoidance*) (Studi Pada Perusahaan Pertanian Dan Pertambangan Yang Terdaftar Di BEI Tahun 2011-2014). *Jurnal Online Mahasiswa Fakultas Ekonomi Universitas Riau*.
- Amri, M. (2017). Pengaruh Kompensasi Manajemen Terhadap Penghindaran Pajak Dengan Moderasi Diversifikasi Gender Direksi Dan Preferensi Risiko Eksekutif Perusahaan Di Indonesia. *Jurnal ASET (Akuntansi Riset)*. <https://doi.org/10.17509/jaset.v9i1.5253>
- Asri, I. A. T. Y., & Suardana, K. A. (2016). Pengaruh proporsi komisaris independen, komite audit, preferensi risiko eksekutif dan ukuran perusahaan pada penghindaran pajak. *E-Jurnal Akuntansi Universitas Udayana*, 16(1), 72-100.
- Astuti, T. P., & Aryani, Y. A. (2016). Tren penghindaran pajak perusahaan manufaktur di Indonesia yang terdaftar di BEI tahun 2001-2014. *Jurnal Akuntansi*, 20(3), 375-388.
- Damayanti, F., & Susanto, T. (2015). Pengaruh komite audit, kualitas audit, kepemilikan institusional, risiko perusahaan dan return on assets terhadap tax avoidance. *Esensi: Jurnal Bisnis dan Manajemen*, 5(2).
- Dewi, N., Nasir, A., & Hariadi, H. (2016). *Pengaruh Karakter Eksekutif, Karakteristik Perusahaan, dan Pengungkapan Tanggung Jawab Sosial Perusahaan terhadap Penghindaran Pajak (Studi Empiris Perusahaan Pertambangan yang Terdaftar di Bei 2011-2013)* (Doctoral dissertation, Riau University).
- Dharmawan, P. E., Djaddang, S., & Dharmansyah. (2017). Determinan Penghindaran Pajak Dengan Corporate Social Responsibility Sebagai Variabel Moderasi. *Jurnal Riset Akuntansi Dan Perpajakan JRAP*.
- Drimawan, D., Njoto, H., & Yusnandar, I. (2020). *Pengaruh Board Size, Board Intensity Dan Company Size Terhadap Nilai Perusahaan Di Bei Tahun 2015-2018*. 1.

- Feranika, A. (2017). ... Audit, Komite Audit, Karakter Eksekutif, Dan Leverage Terhadap *Tax Avoidance* (Studi Empiris Pada Perusahaan Manufaktur di Bursa Efek *Jurnal Akuntansi & Keuangan Unja*.
- Ferdiawan, Y., & Firmansyah, A. (2017). Pengaruh Political Connection, Foreign Activity, Dan *Real Earnings Management* Terhadap *Tax Avoidance* Pendapatan Perpajakan merupakan. *Jurnal Riset Akuntansi & Keuangan*.
- Ghozali, I. (2016). *Aplikasi Analisis Multivariate dengan Program IBM SPSS 23*. (Edisi 8). Semarang: Badan Penerbit Universitas Diponegoro.
- Handoko, B. L. (2015). The effect of institutional ownership and leverage towards profit management in consumer goods industry listed in BEI. *Binus Business Review*, 6(3), 414-423.
- Hidayah, N. (2015). Pengaruh Perusahaan Keluarga, Multinational Company, dan Kepemilikan Institusional Terhadap Tax Avoidance (Studi Pada Perusahaan Manufaktur yang Terdaftar di Bursa Efek Indonesia Periode 2010-2012.) *Jom FEKON Vol. 2 NO. 2 Oktober 2015. Universitas Riau Pekanbaru*.
- Idzni, I. N., & Purwanto, A. (2017). Pengaruh Ketertarikan Investor Asing Dan Kepemilikan Institusional Terhadap Penghindaran Pajak Perusahaan. *Diponegoro Journal of Accounting*.
- Kartana, I. W., & Wulandari, N. G. A. (2018). Pengaruh Karakter Eksekutif, Karakteristik Perusahaan dan Corporate Governance pada Tax Avoidance. *Jurnal KRISNA:Kumpulan Riset Akuntansi*.
- Luke, L., & Zulaikha, Z. (2016). Analisis Faktor Yang Mempengaruhi Agresivitas Pajak. *Jurnal Akuntansi Dan Auditing*.
- Mahendri, R. A. Y. (2021). *Pengaruh Multinationality, CEO Compensation, Foreign Activity, Karakter Eksekutif Dan Capital Intensity Terhadap Tax Avoidance* (Doctoral dissertation, STIE Perbanas Surabaya).
- Mardiasmo. (2018). *Perpajakan Edisi Terbaru 2018. Journal of Chemical Information and Modeling*.

- Nainggolan, C., & Sari, D. (2020). Kepentingan Asing, Aktivitas Internasional, dan *Thin Capitalization*: Pengaruh Terhadap Agresivitas Pajak di Indonesia. *Jurnal Akuntansi Dan Bisnis*. <https://doi.org/10.20961/jab.v19i2.421>
- Napitupulu, I. H., Situngkir, A., & Arfanni, C. (2020). Pengaruh Transfer Pricing dan Profitabilitas Terhadap Tax Avoidance. *Kajian Akuntansi*, 21(2), 126-141
- Nugroho, R., & Rosidy, D. (2019). Pengaruh Komisaris Independen Dan Kompensasi Eksekutif Terhadap Agresivitas Pajak. *Info Artha*. <https://doi.org/10.31092/jia.v3i1.563>
- Nurfadilah, Mulyati, H., Purnamasari, M., & Niar, H. (2015). Pengaruh Leverage, Ukuran Perusahaan, dan Kualitas Audit Terhadap Penghindaran Pajak (Studi Empiris pada Perusahaan Manufaktur yang terdaftar di Bursa Efek Indonesia Tahun 2011-2015). *Seminar Nasional Dan The 3rd Call for Syaria Paper*.
- Oktamawati, M. (2019). Pengaruh karakter eksekutif, komite audit, ukuran perusahaan, leverage, pertumbuhan penjualan, dan profitabilitas terhadap tax avoidance. *Jurnal Akuntansi Bisnis*, 15(1), 23-40.
- Panjalusman, P. A., Nugraha, E., & Setiawan, A. (2018). Pengaruh *Transfer Pricing* Terhadap Penghindaran Pajak. *Jurnal Pendidikan Akuntansi & Keuangan*. <https://doi.org/10.17509/jpak.v6i2.15916>
- Purnomo, L. C. (2016). Pengaruh struktur kepemilikan perusahaan terhadap tindakan pajak agresif. *Jurnal BPPK: Badan Pendidikan dan Pelatihan Keuangan*, 9(1), 99-108.
- Puspita, E. R., Nurlaela, S., & Masitoh, E. (2018, October). Pengaruh Size, Debts, Intangible Assets, Profitability, Multinationality dan Sales Growth Terhadap Tax Avoidance. In *Prosiding Seminar Nasional: Manajemen, Akuntansi, dan Perbankan* (Vol. 1, No. 1, pp. 794-807).
- Putri, N., & Mulyani, S. D. (2020). Pengaruh Transfer Pricing Dan Kepemilikan Asing Terhadap Praktik Penghindaran Pajak (Tax Avoidance) Dengan Pengungkapan *Prosiding Seminar Nasional Pakar*.







- Putri, T. R. F., & Suryarini, T. (2017). Factors affecting tax avoidance on manufacturing companies listed on IDX. *Accounting Analysis Journal*, 6(3), 407-419.
- Saifudin, S., & Putri, S. (2018). Determinasi Pajak, Mekanisme Bonus, Dan *Tunneling Incentive* Terhadap Keputusan *Transfer Pricing* Pada Emiten BEI. *Agregat*.
- Salihu, I. A., Annuar, H. A., & Obid, S. N. S. (2015). Foreign investors' interests and corporate tax avoidance: Evidence from an emerging economy. *Journal of Contemporary Accounting & Economics*, 11(2), 138-147.
- Saputra, M. F., Rifa, D., & Rahmawati, N. (2015). Pengaruh corporate governance, profitabilitas dan karakter eksekutif terhadap tax avoidance pada perusahaan yang terdaftar di BEI. *Jurnal Akuntansi & Auditing Indonesia*. <https://doi.org/10.20885/jaai.vol19.iss1.art1>
- Scott, W. R. (2015). *Financial Accounting Theory 7th Edition*. In *Financial Accounting Theory*.
- Sudibyo, Y. A., & Jianfu, S. (2016). *Political connections, state owned enterprises and tax avoidance: An evidence from Indonesia. Corporate Ownership and Control*. <https://doi.org/10.22495/cocv13i3c2p2>
- Sudrajat, A., & Ompusunggu, A. P. (2015). Pemanfaatan teknologi informasi, sosialisasi pajak, pengetahuan perpajakan, dan kepatuhan pajak. *Jurnal Riset Akuntansi & Perpajakan (JRAP)*, 2(02), 193-202.
- Sugiyono, P. D. (2017). *Metode Penelitian Bisnis: Pendekatan Kuantitatif, Kualitatif, Kombinasi, dan R&D*. Penerbit CV. Alfabeta: Bandung.
- Sukma. (2018). Pengaruh Tarif Pajak, *Tunneling Incentive*, Mekanisme Bonus Dan Kepemilikan Asing Terhadap *Transfer Pricing* (Studi Empiris Perusahaan Yang Terdaftar Di Bursa Efek Indonesia Pada Tahun 2014-2016). *JOM FEB*.
- Suntari, M., & Mulyani, S. D. (2020). Pengaruh *Transfer Pricing* dan *Thin Capitalization* Terhadap *Tax Aggressiveness* dimoderasi oleh Ukuran Perusahaan. *Prosiding Seminar Nasional Pakar Ke-3 Tahun 2020*.

- Tania, C., & Kurniawan, B. (2019). Pajak, Tunneling Incentive, Mekanisme Bonus dan Keputusan Transfer Pricing (Studi Empiris pada Perusahaan Manufaktur yang terdaftar di Bursa Efek Indonesia Tahun 2014-2017). *TECHNOBIZ: International Journal of Business*, 2(2), 82-86.
- Wiguna, I. P. P., & Jati, I. K. (2017). Pengaruh Corporate Social Responsibility , Preferensi Risiko Eksekutif , Dan *Capital Intensity* Pada Penghindaran Pajak Fakultas Ekonomi Dan Bisnis Universitas Udayana (Unud), Bali , Indonesia. *E-Jurnal Akuntansi Universitas Udayana*.

Lampiran 2 : Berita Acara Bimbingan Revisi Skripsi

BERITA ACARA BIMBINGAN REVISI SKRIPSI

Nama : Dwi Ajeng Kusumawardhani
NIM : 171600105
Jurusan : Akuntansi
Judul Skripsi : Pengaruh Aktivitas Luar Negeri dan Kepemilikan Asing Terhadap Agresivitas Pajak Dengan Karakter Eksekutif Sebagai Variabel Moderasi (Studi Pada Perusahaan Industri dan Manufaktur yang Terdaftar di BEI Tahun 2015-2019)
Penguji : 1) Dr. Taudlikhul Afkar, S.Pd., M.Pd., M.Ak
2) Bayu Adi, S.E., M.SA

No.	Tanggal	Materi Konsultasi	Paraf Penguji I	Paraf Penguji II
1.	04/08/2021	LB, SPOK, Teori, Persamaan Regresi, Pembahasan		
2.	05/08/2021	LB, Persamaan Regresi, Pembahasan		
3.	05/08/2021	LB, Penulisan huruf tebal, ACC		

Surabaya, 05 Agustus 2021

Penguji I



Dr. Taudlikhul Afkar, S.Pd., M.Pd., M.Ak

NPP : 1607787 / DY

Penguji II



Bayu Adi, S.E., M.SA

NIP : 1108957 / DY

BERITA ACARA BIMBINGAN SKRIPSI

1. Nama Mahasiswa : Dwi Ajeng Kusumawardhani
2. NIM : 171600105
3. Program Studi : Akuntansi
4. Tanggal Mengajukan : 24 Juni 2021
Skripsi
5. Judul Skripsi : Pengaruh Aktivitas Luar Negeri Dan Kepemilikan Asing Terhadap Agresivitas Pajak Dengan Karakter Eksekutif Sebagai Variabel Moderasi (Studi Pada Perusahaan Industri dan Manufaktur yang Terdaftar di BEI Tahun 2015-2019)
5. Dosen Pembimbing : Aristha Purwanthari Sawitri, SE., MA
6. Konsultasi : 23 Oktober 2020

No.	Tanggal	Paraf Pembimbing	Uraian / Kegiatan
1.	23/10/20		Pengajuan beberapa judul skripsi
2.	26/10/20		Pengajuan judul skripsi
3.	31/10/20		Revisi Matrik
4.	16/12/20		Pengajuan matrik baru
5.	01/01/21		Pengajuan bab 1 - 3
6.	26/01/21		Revisi I
7.	26/01/21		Revisi II
8.	17/01/21		Revisi III (ACC)
9.	19/06/21		Bab 1 - 4
10.	21/06/21		Bab 1 - 5
11.	22/06/21		Bab 1 - 5 + lampiran
12.	23/06/21		Artikel
13.	23/06/21		Lampiran

14.	23/06/21	4	Artikel (ACC)
15.	23/06/21	4	Bab 1 - 5 + lampiran (ACC)

7. Tanggal selesai menulis skripsi : 23 Juni 2021
8. Telah diuji dengan nilai :

Surabaya, 5 September 2021

Dosen Pembimbing,



(Aristha Purwanthari Sawitri, SE., MA)
(NPP : 1507729/DY)

Lampiran 1: Kartu Bimbingan Skripsi



UNIVERSITAS PGRI ADI BUANA SURABAYA
FAKULTAS EKONOMI BISNIS
 Kampus : Jl. Dukuh Menanggal XII/4 , Telp- Fax. 031-8281183 Surabaya 60234
 Website : <http://www.unipasby.ac.id>

KARTU BIMBINGAN SKRIPSI

Nama	: Dwi Ajeng Kusumawardhani
Prodi / NIM	: Akuntansi / 171600105
Judul Skripsi	: PENGARUH AKTIVITAS LUAR NEGERI DAN KEPEMILIKAN ASING TERHADAP AGRESIVITAS PAJAK DENGAN KARAKTER SEBAGAI VARIABEL MODERASI. (Studi pada Perusahaan Industri dan Manufaktur yang terdaftar di BEI Tahun 2015 - 2019).
Dosen Pembimbing	: Aristha Purwanthani S. SE., M.A.
Periode Kepembimbingan	: 20 Oktober 2020 s/d 25 Maret 2021

URAIAN KEGIATAN KEPEMBIMBINGAN :

NO	TANGGAL	MATERI BIMBINGAN	KET.	TANDA TANGAN
1.	25 Okt 2020	Dengajuan beberapa judul skripsi		
2.	26 Okt 2020	Dengajuan judul skripsi		
3.	31 Okt 2020	Revisi Matrik		
4.	16 Des 2020	Dengajuan matrik baru		
5.	1 Jan 2021	Dengajuan bab 1 - 3		
6.	26 Jan 2021	Revisi I		
7.	26 Jan 2021	Revisi II		
8.	27 Jan 2021	Revisi III ACC		

Bimbingan selesai pada tanggal

Dosen Pembimbing,

Aristha Purwanthani S. SE., M.A



Mahasiswa,

Dwi Ajeng Kusumawardhani

Lampiran 2: Kartu Perpanjangan Bimbingan Skripsi



UNIVERSITAS PGRI ADI BUANA SURABAYA
FAKULTAS EKONOMI DAN BISNIS
 Kampus : Jl. Dukuh Menanggal XII/4, Telp- Fax 031-8281183 Surabaya 60234
 Website : <http://www.uniprshy.ac.id>

KARTU PERPANJANGAN BIMBINGAN SKRIPSI

Nama	: Dwi Ajeng Kusumawardhani
Prodi / NIM	: Akuntansi / 171600105
Judul Skripsi	: PENGARUH AKTIVITAS LUAR NEGERI DAN KEREMILUKAN ASING TERHADAP AGRESIVITAS PAJAK DENGAN KARAKTER EKSEKUTIF SEBAGAI VARIABEL MODERASI (Studi pada perusahaan Industri Toba Manufaktur yang terdaftar di BEI Tahun 2015-2019)
Dosen Pembimbing	: Arissha Purwandhari S. SE., M.A
Periode Kepembimbingan	: 26 Maret s.d 27 Juni 2021

URAIAN KEGIATAN KEPEMBIMBINGAN :


NO	TANGGAL	MATERI BIMBINGAN	KET.	TANDA TANGAN
1.	17 Juni 2021	Bab 1 - 4	Revisi	1
2.	21 Juni 2021	Bab 1 - 5	Revisi	1
3.	22 Juni 2021	Bab 1 - 5 + lampiran	Revisi	1
4.	23 Juni 2021	Artikel	Revisi	1
5.	28 Juni 2021	Lampiran	Revisi	1
6.	23 Juni 2021	Artikel Artikel	ACC	1
7.	23 Juni 2021	Bab 1 - 5 + lampiran	ACC	1

Bimbingan selesai pada tanggal
 Dosen Pembimbing


 Arissha Purwandhari S. SE., M.A



Mahasiswa


 Dwi Ajeng Kusumawardhani

Lampiran 3: Berita Acara Ujian Proposal Skripsi



UNIVERSITAS PGRI ADI BUANA SURABAYA FAKULTAS EKONOMI DAN BISNIS

Kampus : Jl. Dukuh Menanggal XII/4 , Telp- Fax 031-8281183 Surabaya 60234
Website : <http://www.pgriapbsby.ac.id>

BERITA ACARA UJIAN PROPOSAL SKRIPSI

Pada hari ini Senin tanggal 02 bulan Februari tahun 2021 bertempat di Fakultas Ekonomi dan Bisnis Universitas PGRI Adi Buana Surabaya telah dilaksanakan Ujian Proposal Skripsi Semester Ganjil Tahun Akademik 2020/2021

Nama Mahasiswa	: Dwi Ajeng Kusumawardhani
NIM	: 171600105
Program Studi	: Akuntansi
Judul Proposal	: Pengaruh Aktivitas Luar Negeri dan Kepemilikan Asing Terhadap Agresivitas Pajak Dengan Karakter Eksekutif Sebagai Variabel Moderasi (Studi Pada Perusahaan Industri dan Manufaktur yang Terdaftar di BEI Tahun 2015-2019)

Dihadiri oleh :

No	NIM	Nama Mahasiswa	Tanda Tangan
1	171600067	Vivi Oktaviani Dwi Saputri	
2	171600196	Alivia Maulidha Rachma	
3	171600149	Lestari	
4	171600116	Frida Puspita Sari	
5	171600046	Nur Isma Fadila	
6	171600179	Miftachur Roifah	
7	171600150	Triutami Dianingsih	
8	171600110	Shylmi Filosoffiandimi Bestari	
9	171600079	Pipit Cahyani Eka Safitri	
10	171600154	Maryam Veronica	
11	171600151	Devi Febrilia	
12	171600059	Hilda Anggita Sari P	
13	171600001	Tria Nur Hidayah	
14	171600032	Friska Cintia Devi	
15	171600187	Sahilah Rizki Saputri	
16	171600170	Maula Miftahul Jannah	
17	171600100	Intan Widuri	
18	171600039	Avicha Febriyanti	

Surabaya, 02 Februari 2021

Pembimbing,



Arishta Purwanti Sari Sawitri, S.E., M.A

Pengajar,



Dr. Moh Afrial Miradji, S.E., Ak., M.S.A., CA., ACPA

Lampiran 5: Surat Pernyataan Bebas Plagiasi



FAKULTAS EKONOMI DAN BISNIS
UNIVERSITAS PGRI ADI BUANA SURABAYA
Kampus : Jl. Dukuh Menanggal XII Surabaya Telp. (031) 8281183
Website : <http://www.fe.unipasby.ac.id>

SURAT PERNYATAAN BEBAS PLAGIASI

Yang bertanda tangan di bawah ini,

Nama : Dr. Taudikhul Afkar, S.Pd., M.Pd., M.Ak.
Jabatan : Ketua Program Studi Akuntansi

Menyatakan bahwa,

Nama : Dwi Ajeng Kusumawardhani
NIM : 171600105
Prodi : Akuntansi

telah melakukan uji plagiasi dengan judul artikel *Pengaruh Aktivitas Luar Negeri Dan Kepemilikan Asing Terhadap Agresivitas Pajak Dengan Karakter Eksekutif Sebagai Variabel Moderasi (Studi Pada Perusahaan Industri dan Manufaktur yang Terdaftar di BEI Tahun 2015-2019)* dengan hasil Similarity Index 22%.

Demikian surat pernyataan ini kami buat untuk dipergunakan sebagaimana mestinya.

Surabaya, 24 Juni 2021

Ketua Program Studi Akuntansi,

Dr. Taudikhul Afkar, S.Pd., M.Pd., M.Ak.

Lampiran 6: Data Olah Penelitian

Lampiran 6.1 Hasil Nilai Agresivitas Pajak

NO	KODE SAHAM	TAHUN	BEBAN PAJAK	PEND. SEBELUM PAJAK	ETR (%)
1	BATA	2015	12.924.797.000	142.444.243.000	0.0907
		2016	23.070.359.000	65.302.022.000	0.3533
		2017	25.869.803.000	79.524.179.000	0.3253
		2018	24.933.238.000	92.878.105.000	0.2685
		2019	12.416.475.000	35.857.813.000	0.3463
2	INDF	2015	1.730.371.000.000	4.962.084.000.000	0.3487
		2016	2.532.747.000.000	7.385.228.000.000	0.3429
		2017	2.513.491.000.000	7.658.554.000.000	0.3282
		2018	2.485.115.000.000	7.446.966.000.000	0.3337
		2019	2.846.668.000.000	8.749.397.000.000	0.3254
3	INTP	2015	1.287.915.000.000	5.644.576.000.000	0.2282
		2016	275.313.000.000	4.145.632.000.000	0.0664
		2017	427.456.000.000	2.287.274.000.000	0.1869
		2018	254.291.000.000	1.400.228.000.000	0.1816
		2019	439.122.000.000	2.274.427.000.000	0.1931

NO	KODE SAHAM	TAHUN	BEBAN PAJAK	PEND. SEBELUM PAJAK	ETR (%)
4	JPFA	2015	173.193.000.000	697.677.000.000	0.2482
		2016	594.983.000.000	2.766.591.000.000	0.2151
		2017	632.785.000.000	1.740.595.000.000	0.3635
		2018	836.638.000.000	3.089.839.000.000	0.2708
		2019	688.851.000.000	2.572.708.000.000	0.2678
5	MLBI	2015	178.663.000.000	675.572.000.000	0.2645
		2016	338.057.000.000	1.320.186.000.000	0.2561
		2017	457.953.000.000	1.780.020.000.000	0.2573
		2018	447.105.000.000	1.671.912.000.000	0.2674
		2019	420.553.000.000	1.626.612.000.000	0.2585
6	SKLT	2015	7.309.446.375	27.376.238.223	0.2670
		2016	4.520.085.462	25.166.206.536	0.1796
		2017	4.399.850.008	27.370.565.356	0.1608
		2018	7.613.548.091	39.567.679.343	0.1924
		2019	11.838.578.678	56.787.206.578	0.2085

NO	KODE SAHAM	TAHUN	BEBAN PAJAK	PEND. SEBELUM PAJAK	ETR (%)
7	TOTO	2015	96.337.115.958	381.573.896.617	0.2525
		2016	82.756.308.203	251.320.891.921	0.3293
		2017	98.725.062.966	377.660.867.510	0.2614
		2018	105.305.767.799	451.998.563.901	0.2330
		2019	44.881.804.389	185.479.305.304	0.2420

Sumber : Data diolah (2021)

Lampiran 6.2 Hasil Nilai Aktivitas Luar Negeri

NO	KODE SAHAM	TAHUN	PIUT. USAHA PHAK BERELASI	TOTAL PIUTANG	TP (%)
1	BATA	2015	4.469.314.000	39.539.376.000	0.1130
		2016	2.055.397.000	41.864.368.000	0.0491
		2017	3.521.570.000	36.749.855.000	0.0958
		2018	2.864.543.000	35.671.597.000	0.0803
		2019	2.708.437.000	31.363.177.000	0.0864
2	INDF	2015	733.261.000.000	5.903.168.000.000	0.1242
		2016	887.206.000.000	6.269.117.000.000	0.1415
		2017	1.098.680.000.000	8.011.544.000.000	0.1371
		2018	1.143.472.000.000	7.950.932.000.000	0.1438
		2019	1.277.677.000.000	7.422.138.000.000	0.1721
3	INTP	2015	26.531.000.000	2.617.004.000.000	0.0101
		2016	69.081.000.000	2.688.102.000.000	0.0257
		2017	17.719.000.000	2.555.161.000.000	0.0069
		2018	4.221.000.000	3.050.527.000.000	0.0014
		2019	12.716.000.000	3.089.631.000.000	0.0041

NO	KODE SAHAM	TAHUN	PIUT. USAHA PHAK BERELASI	TOTAL PIUTANG	TP (%)
4	JPFA	2015	47.635.000.000	1.253.885.000.000	0.0380
		2016	65.595.000.000	1.297.333.000.000	0.0506
		2017	97.012.000.000	1.626.891.000.000	0.0596
		2018	92.056.000.000	1.822.474.000.000	0.0505
		2019	116.720.000.000	2.039.842.000.000	0.0572
5	MLBI	2015	1.535.000.000	209.771.000.000	0.0073
		2016	2.734.000.000	289.580.000.000	0.0094
		2017	12.149.000.000	572.397.000.000	0.0212
		2018	680.000.000	605.643.000.000	0.0011
		2019	2.352.000.000	860.651.000.000	0.0027
6	SKLT	2015	975.127.483	91.574.884.157	0.0106
		2016	1.497.089.400	112.238.388.282	0.0133
		2017	4.148.367.464	122.897.548.578	0.0338
		2018	5.187.100.730	173.077.933.674	0.0300
		2019	4.251.875.614	186.343.623.791	0.0228

NO	KODE SAHAM	TAHUN	PIUT. USAHA PHAK BERELASI	TOTAL PIUTANG	TP (%)
7	TOTO	2015	511.614.066.146	545.590.081.452	0.9377
		2016	447.844.755.705	481.003.216.500	0.9311
		2017	479.171.394.626	527.574.475.266	0.9083
		2018	413.522.553.967	437.367.784.610	0.9455
		2019	487.794.921.776	514.351.618.177	0.9484

Sumber : Data diolah (2021)

Lampiran 6.3 Hasil Nilai Kepemilikan Asing

NO	KODE SAHAM	TAHUN	JUM KEP SAHAM ASING	SAHAM YG BEREDAR	KEP. ASING (%)
1	BATA	2015	1.066.187.400	1.300.000.000	0.8201
		2016	1.066.187.400	1.300.000.000	0.8201
		2017	1.066.187.400	1.300.000.000	0.8201
		2018	1.066.187.400	1.300.000.000	0.8201
		2019	1.066.187.400	1.300.000.000	0.8201
2	INDF	2015	4.396.103.450	8.780.426.500	0.5007
		2016	4.396.103.450	8.780.426.500	0.5007
		2017	4.396.103.450	8.780.426.500	0.5007
		2018	4.396.103.450	8.780.426.500	0.5007
		2019	4.396.103.450	8.780.426.500	0.5007
3	INTP	2015	1.877.480.863	3.681.231.699	0.5100
		2016	1.877.480.863	3.681.231.699	0.5100
		2017	1.877.480.863	3.681.231.699	0.5100
		2018	1.877.480.863	3.681.231.699	0.5100
		2019	1.877.480.863	3.681.231.699	0.5100

NO	KODE SAHAM	TAHUN	JUM KEP SAHAM ASING	SAHAM YG BEREDAR	KEP. ASING (%)
4	JPFA	2015	6.165.985.835	10.660.522.910	0.5784
		2016	5.819.366.685	11.410.522.910	0.5100
		2017	5.819.366.685	11.410.522.910	0.5100
		2018	6.148.115.716	11.726.575.201	0.5243
		2019	6.148.115.716	11.726.575.201	0.5243
5	MLBI	2015	1.723.151.000	2.107.000.000	0.8178
		2016	1.723.151.000	2.107.000.000	0.8178
		2017	1.723.151.000	2.107.000.000	0.8178
		2018	1.723.151.000	2.107.000.000	0.8178
		2019	1.723.151.000	2.107.000.000	0.8178
6	SKLT	2015	184.980.375	690.740.500	0.2678
		2016	184.980.375	690.740.500	0.2678
		2017	184.980.375	690.740.500	0.2678
		2018	184.980.375	690.740.500	0.2678
		2019	184.980.375	690.740.500	0.2678

NO	KODE SAHAM	TAHUN	JUM KEP SAHAM ASING	SAHAM YG BEREDAR	KEP. ASING (%)
7	TOTO	2015	391.154.680	1.032.000.000	0.3790
		2016	3.911.546.800	10.320.000.000	0.3790
		2017	3.911.546.800	10.320.000.000	0.3790
		2018	3.911.546.800	10.320.000.000	0.3790
		2019	3.911.546.800	10.320.000.000	0.3790

Sumber : Data diolah (2021)

Lampiran 6.4 Hasil Nilai Karakter Eksekutif

NO	KODE SAHAM	Tahun	LABA TAHUN BERJALAN	BEBAN BUNGA/KEU	BEBAN PAJAK	DEPRESIASI	TOTAL ASSET	KAR EKS (%)
1	BATA	2015	129.519.446.000	6.207.256.000	12.924.797.000	24.880.868.000	795.257.974.000	0.2182
		2016	42.231.663.000	981.399.000	23.070.359.000	26.461.880.000	804.742.917.000	0.1152
		2017	53.654.376.000	1.360.440.000	25.869.803.000	26.138.627.000	855.691.231.000	0.1251
		2018	67.944.867.000	2.832.683.000	24.933.238.000	28.576.914.000	876.856.225.000	0.1417
		2019	23.441.338.000	2.361.949.000	12.416.475.000	30.184.784.000	863.146.554.000	0.0793
2	INDF	2015	3.709.501.000.000	2.665.675.000.000	1.730.371.000.000	603.782.000.000	91.831.526.000.000	0.0948
		2016	5.266.906.000.000	1.574.152.000.000	2.532.747.000.000	642.083.000.000	82.174.515.000.000	0.1219
		2017	5.145.063.000.000	1.486.027.000.000	2.513.491.000.000	714.916.000.000	87.939.488.000.000	0.1121
		2018	4.961.851.000.000	2.022.215.000.000	2.485.115.000.000	755.548.000.000	96.537.796.000.000	0.1059
		2019	5.902.729.000.000	1.727.018.000.000	2.846.668.000.000	750.467.000.000	96.198.559.000.000	0.1167
3	INTP	2015	4.356.661.000.000	26.543.000.000	1.287.915.000.000	77.527.000.000	13.133.854.000.000	0.4377
		2016	3.870.319.000.000	11.823.000.000	275.313.000.000	63.286.000.000	30.150.580.000.000	0.1400
		2017	1.859.818.000.000	14.093.000.000	427.456.000.000	60.095.000.000	28.863.676.000.000	0.0818
		2018	1.145.937.000.000	18.661.000.000	254.291.000.000	49.169.000.000	27.788.562.000.000	0.0528

NO	KODE SAHAM	Tahun	LABA TAHUN BERJALAN	BEBAN BUNGA/KEU	BEBAN PAJAK	DEPRESIASI	TOTAL ASSET	KAR EKS
4	JPFA	2019	1.835.305.000.000	7.738.000.000	439.122.000.000	64.553.000.000	27.707.749.000.000	0.0847
		2015	524.484.000.000	681.060.000.000	173.193.000.000	102.807.000.000	17.159.466.000.000	0.0863
		2016	2.171.608.000.000	510.465.000.000	594.983.000.000	103.390.000.000	19.251.026.000.000	0.1756
		2017	1.107.810.000.000	568.980.000.000	632.785.000.000	112.224.000.000	21.088.870.000.000	0.1148
		2018	2.253.201.000.000	793.467.000.000	836.638.000.000	129.095.000.000	23.038.028.000.000	0.1742
5	MLBI	2019	1.883.857.000.000	745.831.000.000	688.851.000.000	141.097.000.000	25.185.009.000.000	0.1374
		2015	496.909.000.000	43.976.000.000	178.663.000.000	10.474.000.000	2.100.853.000.000	0.3475
		2016	982.129.000.000	77.143.000.000	338.057.000.000	7.126.000.000	2.275.038.000.000	0.6173
		2017	1.322.067.000.000	25.237.000.000	457.953.000.000	8.171.000.000	2.510.078.000.000	0.7225
		2018	1.224.807.000.000	34.159.000.000	447.105.000.000	10.281.000.000	2.889.501.000.000	0.5940
6	SKLT	2019	1.206.059.000.000	44.576.000.000	420.553.000.000	12.380.000.000	2.896.950.000.000	0.5812
		2015	20.066.791.849	8.527.787.807	7.309.446.375	12.403.228.279	377.110.748.359	0.1281
		2016	20.646.121.074	8.758.342.493	4.520.085.462	12.925.384.626	568.239.939.951	0.0824
		2017	22.970.715.348	15.547.955.109	4.399.850.008	14.445.451.596	636.284.210.210	0.0902
		2018	31.954.131.252	17.548.989.760	7.613.548.091	16.325.864.761	747.293.725.435	0.0983
		2019	44.943.627.900	21.525.483.689	11.838.578.678	19.692.476.383	790.845.543.826	0.1239

NO	KODE SAHAM	Tahun	LABA TAHUN BERJALAN	BEBAN BUNGA/KEU	BEBAN PAJAK	DEPRESIASI	TOTAL ASSET	KAR EKS
7	TOTO	2015	285.236.780.659	18.203.078.448	96.337.115.958	86.411.806.104	2.439.540.859.205	0.1993
		2016	168.564.583.718	18.090.664.270	82.756.308.203	92.340.088.319	2.581.440.938.262	0.1401
		2017	278.935.804.544	16.056.554.908	98.725.062.966	93.738.296.797	2.826.490.815.501	0.1725
		2018	346.692.796.102	11.040.819.769	105.305.767.799	86.206.683.622	2.897.119.790.044	0.1896
		2019	140.597.500.915	9.698.447.101	44.881.804.389	85.442.602.609	2.918.467.252.139	0.0962

Sumber : Data diolah (2021)

Lampiran 7: Hasil Output Data SPSS

Lampiran 7.1 Analisis Statistik Deskriptif

Descriptive Statistics

	N	Minimum	Maximum	Mean	Std. Deviation
AKTVLN	35	.0011	.9484	.179160	.3163068
KEP ASNG	35	.2678	.8201	.546400	.1949940
KAR EKS	35	.0528	.7225	.197123	.1747070
AGRS PJK	35	.0664	.3635	.254711	.0716127
Valid N (listwise)	35				

Lampiran 7.2 Uji Regresi Linear Berganda

Uji Normalitas

One-Sample Kolmogorov-Smirnov Test

		Unstandardized Residual
N		34
Normal Parameters ^{a,b}	Mean	0E-7
	Std. Deviation	.28259356
Most Extreme Differences	Absolute	.231
	Positive	.121
	Negative	-.231
Kolmogorov-Smirnov Z		1.349
Asymp. Sig. (2-tailed)		.052

a. Test distribution is Normal.

b. Calculated from data.

Uji Autokorelasi

Model Summary^b

Model	R	R Square	Adjusted R Square	Std. Error of the Estimate	Durbin-Watson
1	.394 ^a	.155	.101	.29157	2.000

a. Predictors: (Constant), LAG_LNX2, LAG_LNX1

b. Dependent Variable: LAG_LNY

Uji Heteroskedastisitas

Coefficients^a

Model		Unstandardized Coefficients		Standardized Coefficients	t	Sig.
		B	Std. Error	Beta		
1	(Constant)	.141	.116		1.212	.235
	LAG_LNX1	.003	.028	.023	.127	.900
	LAG_LNX2	-.063	.140	-.084	-.453	.654

a. Dependent Variable: Abs_RES

Uji Hipotesis

Coefficients^a

Model		Unstandardized Coefficients		Standardized Coefficients	t	Sig.
		B	Std. Error	Beta		
1	(Constant)	-.714	.145		-4.927	.000
	LAG_LNX1	.061	.034	.305	1.783	.084
	LAG_LNX2	.348	.174	.342	1.997	.055

a. Dependent Variable: LAG_LNY

Lampiran 7.3 Uji Moderating Regression Analysis (MRA)

- a. Uji MRA untuk variabel Aktivitas Luar Negeri

Uji Normalitas

One-Sample Kolmogorov-Smirnov Test

		Unstandardized Residual
N		34
Normal Parameters ^{a,b}	Mean	0E-7
	Std. Deviation	.29366447
Most Extreme Differences	Absolute	.186
	Positive	.171
	Negative	-.186
Kolmogorov-Smirnov Z		1.086
Asymp. Sig. (2-tailed)		.189

- a. Test distribution is Normal.
b. Calculated from data.

Uji Autokorelasi

Model Summary^b

Model	R	R Square	Adjusted R Square	Std. Error of the Estimate	Durbin-Watson
1	.296 ^a	.088	-.003	.30800	1.642

- a. Predictors: (Constant), LAG_X1Xm, LAG_LNXm, LAG_LNX1
b. Dependent Variable: LAG_LNY

Uji Heteroskedastisitas

Coefficients^a

Model	Unstandardized Coefficients		Standardized Coefficients	t	Sig.				
	B	Std. Error	Beta						
1	(Constant)	-.245	.303						
	LAG_LNX1	-.067	.077	-.435	-.862	.395			
	LAG_LNXm	-.284	.201	-.694	-1.409	.169			
	LAG_X1Xm	-.045	.053	-.505	-.839	.408			

a. Dependent Variable: Abs_RES1

Uji Hipotesis

Coefficients^a

Model	Unstandardized Coefficients		Standardized Coefficients	t	Sig.				
	B	Std. Error	Beta						
1	(Constant)	-1.262	.405						
	LAG_LNX1	-.058	.103	-.287	-.561	.579			
	LAG_LNXm	-.232	.269	-.431	-.863	.395			
	LAG_X1Xm	-.077	.071	-.662	-1.086	.286			

a. Dependent Variable: LAG_LNY

b. Uji MRA untuk variabel Kepemilikan Asing

Uji Normalitas

One-Sample Kolmogorov-Smirnov Test

		Unstandardized Residual
N		34
Normal Parameters ^{a,b}	Mean	0E-7
	Std. Deviation	.29307468
Most Extreme Differences	Absolute	.198
	Positive	.123
	Negative	-.198
Kolmogorov-Smirnov Z		1.154
Asymp. Sig. (2-tailed)		.139

a. Test distribution is Normal.

b. Calculated from data.

Uji Autokorelasi

Model Summary^b

Model	R	R Square	Adjusted R Square	Std. Error of the Estimate	Durbin-Watson
1	.302 ^a	.091	.001	.30738	1.675

a. Predictors: (Constant), LAG_X2Xm, LAG_LNXm, LAG_LNX2

b. Dependent Variable: LAG_LNY

Uji Heteroskedastisitas

Coefficients^a

Model	Unstandardized Coefficients		Standardized Coefficients	t	Sig.	
	B	Std. Error	Beta			
1	(Constant)	-.017	.179		-.092	.927
	LAG_LNX2	.036	.521	.045	.069	.945
	LAG_LNXm	-.144	.125	-.342	-1.153	.258
	LAG_X2Xm	-.005	.312	-.012	-.015	.988

a. Dependent Variable: Abs_RES2

Uji Hipotesis

Coefficients^a

Model	Unstandardized Coefficients		Standardized Coefficients	t	Sig.	
	B	Std. Error	Beta			
1	(Constant)	-1.069	.231		-4.634	.000
	LAG_LNX2	-.046	.670	-.045	-.069	.946
	LAG_LNXm	-.138	.160	-.257	-.862	.396
	LAG_X2Xm	-.233	.401	-.452	-.581	.565

a. Dependent Variable: LAG_LNY