

DAFTAR PUSTAKA

- Abdillah, Willy, dan Jogiyanto, 2015, Partial Lot Scenare (PLS) Alternat Structural Equation Modeling (SEM) dalam Penelitian bisnis.
- Abdullah, Thamrin dan Tantri, F. 2016, Manajemen Pemasaran Depok: PT Raja Grafindo Persada.
- Alam, F. 2020. Pengaruh Volume Penjualan dan Biaya Operasional Terhadap Laba Bersih pada Perusahaan Food And Beverage yang Terdaftar di Bursa Efek Indonesia. Skripsi Universitas Tridianti Palembang
- Andi Kartika (2009). "Faktor-faktor yang Mempengaruhi Laba Bersih di Indonesia Studi Empiris pada Perusahaan perusahaan LQ 45 yang Terdaftar di BED" Jurnal Besnis dan Ekonomi Vol. 16 No. 1 Hal: 1-17 Universitas StikubankSemarang.
- Dharmmesta, S.B.2015 Managemen Pemasaran, Yogyakarta:EPFE
- Ellys Delfrina Sipangkar 2015. Akuntansi 2018 Bank Jakarta kencana
- Hamball, D.L.T. 2020"Pengaruh Biaya Produksi, Harga Jual dan Volume Penjualan Terhadap Laba Bersih (Studi Kasus Perusahaan Pertambangan Batubara yang Terdaftar di Bursa efek Indonesia Periode 2014-2017) Vol05.No. 02.pp.41-49.

- Heru Setiawan (2013). "Pengaruh Ukuran Perusahaan, Reputasi Auditor, Opini Audit, Volume Penjualan, dan Biaya Produksi Terhadap Laba Bersih Pada Perusahaan Keuangan yang Terdaftar di BEI Periode 2009-2011". Skripsi UIN Syarif Hidayatullah Jakarta.
- Hery, 2016. Analisis Laporan Keuangan. Jakarta: Grasindo.
- Henry Simamora. 2013. Paduan Perilaku Konsumen, Jakarta: Gramedia
- Kamsir 2016. Manajemen Sumber Daya Manusia (Teori dan Praktek) Depok: PT Rajagrafindo persada.
- Mulyadi 2015. Akuntansi Biaya edisi 5. Yogyakarta Sekolah Tinggi Ilmu. Manajemen YKPN.
- Mulyana, Deddy. 2017 metodologi penelitian kualitatif. Bandung: PT Remaja Rosdakarya
- Paradiba, L. 2015. "Pengaruh Laba Operasi Terhadap Saham. Jurnal Riset Akuntansi dan Bisnis Vol. 15. No.1.
- Putra, D.W.F.2017. "Pengaruh Volume Penjualan dan Biaya Produksi Kalung Terhadap Laba pada Hidayah Shop Kuta Bandung Vol. 9. No. 02. p-ISSN:2599-1418.
- Rahmanita, M 2017 Pengaruh Biaya Promosi dan Biaya Produksi Terhadap Laba Bersih dengan Volume Penjualan Sebagai Variabel Intervening. Skripsi. Institut Agama Islam Negeri Surakarta.

- Salman, Riza, K dan Mochammad, F. 2016. Akuntansi Manajemen. Jakarta: Indeks Jakarta.
- Siregar, Syofian, 2013. Metode Penelitian Kuantitatif, Kencana, Jakarta.
- Subastiyan, Bakat Ari, 2015, Pengaruh Kecerdasan Emosional dan Kecerdasan Spiritual terhadap kinerja guru di smpn 1 perak jombang, Universitas PGRI Adi Buana Surabaya.
- Sugiyono, 2018. Metode Penelitian Kuantitatif. Bandung Alfabeta.
- Sugiyono, 2019, In Metode Penelitian Kuantitatif, Kualitatif dan R dan R&D. Bandung Alfabeta.
- Suseno, M.N. (2015). Pengaruh pelatihan komunikasi interpersonal terhadap efikasi diri sebagai pelatih pada mahasiswa. *Jurnal Intervensi Psikologi*, 1, 93-10.
- Siregar, Syofian, 2013. Metode Penelitian Kuantitatif, Kencana, Jakarta.
- Tiaradiani, Santi, 2016. "Pengaruh Biaya Operasional Terhadap Perolehan Laba Operasional Studi Kasus PT Bank CIMB Niaga Tbk dalam <http://eprints.ums.ac.id> diakses 6 Desember 2017
- Yuda, A.M.I dan Sanjaya, W.P.K.I, 2020. Pengaruh Biaya Produksi, Biaya Promosi dan Volume Penjualan Terhadap Laba Pada Perusahaan Manufaktur yang,

Terdaftar di Bursa Efek Indonesia Periode Tahun 2015
2017. Vol. 19. No.1.pp.35-42.

Zose Rizal Sipayung, 2019. Teori akuntansi semarang, Badan
penerbit. Universitas diponegoro.

Daftar Lampiran

Lampiran 1 : Lembar Persetujuan

LEMBAR PERSETUJUAN

Skripsi ini telah disetujui oleh pembimbing dan layak untuk diuji,

Tanggal : 10Mei2021

DosenPembimbing,



**Dr.Moh Afrizal Miradji,SE,Ak,MSA,CA,ACPA,
NPP : 1509745/DY**

Lampiran 2 : Kartu Bimbingan Skripsi



UNIVERSITAS PGRI ADI BUANA SURABAYA
FAKULTAS EKONOMI BISNIS
 Kampus : Jl. Dukuh Menanggal XII/4, Telp- Fax. 031-8281183 Surabaya 60234
 Website : <http://www.unipasby.ac.id>

KARTU BIMBINGAN SKRIPSI

Nama	: SUHAILAH
Prodi / NIM	: AKUNTANSI / 191600097
Judul Skripsi	: Pengaruh Volume penjualan dan biaya produksi terhadap laba bersih pada perusahaan manufaktur Sektor Industri dan konsumsi Sub sektor makanan dan minuman yang terdaftar di Bursa Efek Indonesia tahun 2015 - 2019
Dosen Pembimbing	: Mdn. Afrizal Miradhi, SE., Ak, MA., CA
Periode Kepembimbingan	: 20 Oktober 2020 s/d 25 Maret 2021

URAIAN KEGIATAN KEPEMBIMBINGAN :

NO	TANGGAL	MATERI BIMBINGAN	KET.	TANDA TANGAN
1	26-10-2020	Pengajuan judul		
2	10-11-2020	Pengajuan matriks		
3	4-12-2020	Pengajuan bab 1		
4	26-12-2020	Revisi bab 1		
5	7-01-2021	Revisi bab 1		
6	17-02-2021	Pengajuan bab 1, 2, 3		
7	18-02-2021	Revisi bab 1, 2, 3		
8	20-02-2021	Revisi bab 1, 2, 3		
9	23-02-2021	Acc bab 1, 2, 3		

Bimbingan selesai pada tanggal :

Dosen Pembimbing,

Dr. Mdn. Afrizal Miradhi, SE., Ak, MA., CA



Mahasiswa,

Suhailah



UNIVERSITAS PGRI ADI BUANA SURABAYA
FAKULTAS EKONOMI DAN BISNIS

Kampus : Jl. Dukuh Menanggal XII/4, Telp- Fax. 031-8281183 Surabaya 60234
Website : <http://www.unipasby.ac.id>

KARTU PERPANJANGAN BIMBINGAN SKRIPSI

Nama	: SUHALAH
Prodi / NIM	: AKUNTANSI D 2017 / 17160097
Judul Skripsi	: Pengaruh Volume penjualan dan Biaya Produksi Terhadap Laba bersih pada perusahaan manufaktur sektor industri barang dan konsumsi yang terdaftar di BEI Tahun 2015-2019
Dosen Pembimbing	: Dr. Mch Afrizal Miradji, SE., Ak., MA., CA., ACPA
Periode Kepembimbingan	: 26 Maret s.d 27 Juni 2021

URAIAN KEGIATAN KEPEMBIMBINGAN :

NO	TANGGAL	MATERI BIMBINGAN	KET.	TANDA TANGAN
	13 APR 2021	pengajuan bab 4 & 5		
	16 APR 2021	Revisi bab 4 & 5		
	10 mai 2021	ACC bab 4 & 5		

Bimbingan selesai pada tanggal :
Dosen Pembimbing


Dr. Mch Afrizal Miradji, SE., Ak., MA.



Mahasiswa

SUHALAH

Lampiran 3: Berita Acara Seminar Proposal



UNIVERSITAS PGRI ADI BUANA SURABAYA
FAKULTAS EKONOMI DAN BISNIS
 Kampus : Jl Dukuh Menanggal XII/4, Telp- Fax. 031-8281183 Surabaya 60234
 Website : <http://www.fe.unipasby.ac.id>

BERITA ACARA UJIAN PROPOSAL SKRIPSI

Pada hari ini Jumat tanggal 05 bulan Maret tahun 2020 bertempat di Fakultas Ekonomi dan Bisnis Universitas PGRI Adi Buana Surabaya telah dilaksanakan Ujian Proposal Skripsi Semester Ganjil / Genap *) Tahun Akademik 2020/2021

Nama Mahasiswa	: Suhailah
NIM	: 171600077
Program Studi	: Akuntansi
Judul Proposal	: Pengaruh volume penjualan dan biaya produksi terhadap laba bersih pada perusahaan manufaktur sektor industri barang dan konsumsi sub sektor makanan dan minuman yang terdaftar di Bursa Efek Indonesia Tahun 2015 – 2019

Dihadiri oleh :

No	NIM	Nama Mahasiswa	Tanda Tangan
1	171600075	DIANA Noutasari	<i>Diana</i>
2	171600145	Erika Dwi Rul	<i>Erika Dwi Rul</i>
3	171600192	Ipa Khusratur w.	<i>Ipa Khusratur w.</i>
4	171600003	Fidia Gischa Pratiwi	<i>Fidia Gischa Pratiwi</i>
5	171600035	NUR CHOPPAH	<i>NUR CHOPPAH</i>
6	171600009	Idha Pengawati	<i>Idha Pengawati</i>
7	181609005	Dwi M	<i>Dwi M</i>
8	171600155	Riska Agus Tine Erchan	<i>Riska Agus Tine Erchan</i>
9	171600184	Moh. Farizal	<i>Moh. Farizal</i>
10	171600142	Arta Pratiwi D.	<i>Arta Pratiwi D.</i>
11	181609002	Cytha Saubetri	<i>Cytha Saubetri</i>
12	171600212	NURMALA INDEKA ANIZANA	<i>NURMALA INDEKA ANIZANA</i>
13	171600087	Nadia Navita W	<i>Nadia Navita W</i>
14	171600025	Lutfita Nur A.	<i>Lutfita Nur A.</i>
15	171600049	Winda Ayu Wulan Widayanti	<i>Winda Ayu Wulan Widayanti</i>

Surabaya, 05 Maret 2020

Penguji : R Bambang Dwi Waryanto, Drs., S.E., M.M. *R Bambang Dwi Waryanto*

Pembimbing : Dr. Moh Afrizal Miradji, SE., Ak., MSA., CA., ACPA. *Dr. Moh Afrizal Miradji*

Lampiran 4: Berita Acara Bimbingan Sidang Skripsi


BERITA ACARA BIMBINGAN REVISI SKRIPSI

1. Nama Mahasiswa : Suhailah
2. NIM : 171600077
3. Program Studi : Akuntansi
4. Judul Skripsi : Pengaruh Volume Penjualan dan Biaya Produksi terhadap Laba Bersih pada Perusahaan Manufaktur Sektor Industri Barang dan Konsumsi yang terdaftar di Bursa Efek Indonesia Tahun 2015-2019
5. Tanggal Ujian Skripsi : 28 Mei 2021
6. Dosen Penguji : 1. Dr. Taudlikhul Afkar, S.Pd., M.Pd., M.Ak
2. Drs. Martha Suhardiyah, S.E., M.Ak

No.	Tanggal	Materi Konsultasi	Keterangan	Paraf
1.	09- 06 - 2021	Latar Belakang, Kerangka Konseptual, Hipotesis, Analisis data dan Pembahasan, Kesimpulan	REVISI	
2.	14 - 06 - 2021	Latar Belakang, Pembahasan, Kesimpulan	REVISI	
3.	14- 06 - 2021	Kerangka Konseptual, Hipotesis	ACC	



3.	16-06-2021	Pembahasan dan Kesimpulan	REVISI	
4.	16-06-2021	Latar Belakang	ACC	
5.	22-06-2021	Pembahasan dan Kesimpulan	ACC	

Penguji I


Dr. Taudikhul Akbar, S.Pd., M.Pd., M.Ak.
NPP. 1607787/DY

BERITA ACARA BIMBINGAN REVISI SKRIPSI

1. Nama Mahasiswa : Suhailah
2. NIM : 171600077
3. Program Studi : Akuntansi
4. Judul Skripsi : Pengaruh Volume Penjualan dan Biaya Produksi Terhadap Laba Bersih pada Perusahaan Manufaktur sektor Industri Barang dan Konsumsi sub sektor makanan dan minuman yang Terdaftar di Bursa Efek Indonesia Tahun 2015 - 2019
5. Tanggal Ujian Skripsi : 28 Mei 2021
6. Dosen Penguji:
 - 1) Dr. Taudlikhul Afkar, S.pd., M.Pd., M.Ak
 - 2) Drs. Martha Suhardiyah, S.E., M.Ak

No.	Tanggal	Materi Konsultasi	Keterangan	Paraf
1.	25- 06 - 2021	Bab I - Bab IV	REVISI	
2.	28- 06 - 2021	Bab I - Bab IV	ACC	

Penguji II



Drs. Martha Suhardiyah, S.E., M.Ak.

Lampiran 5: Tabel Perolehan Data

Data Perolehan Volume Penjualan(X1)

Volume Penjualan		
KODE	Tahun	Penjualan Neto
BUDI	2015	2378805
	2016	2467553
	2017	2510578
	2018	2647193
	2019	3003768
CEKA	2015	3485733
	2016	4115541
	2017	4257738
	2018	3629327
	2019	3120937
DLTA	2015	699506
	2016	774968
	2017	777308
	2018	893006
	2019	827136
ICBP	2015	31741
	2016	34466
	2017	35606
	2018	38413
	2019	42296
INDF	2015	64061
	2016	6675
	2017	70186
	2018	73394

	2019	76592
	<hr/>	
MLBI	2015	2696
	2016	3263
	2017	3389
	2018	3649
	2019	3711
	<hr/>	
MYOR	2015	1481873
	2016	1834995
	2017	2081667
	2018	2406080
	2019	2502673
	<hr/>	
ROTI	2015	2174501
	2016	2521920
	2017	2491100
	2018	2766545
	2019	3337022
	<hr/>	
SKBM	2015	1362245
	2016	1501115
	2017	1841487
	2018	1953910
	2019	2186018
	<hr/>	
SKLT	2015	7451077
	2016	8338503
	2017	9141887
	2018	1045029
	2019	1281116
	<hr/>	
STTP	2015	25442778
	2016	26291073
	2017	20978485

	2018	20442584
	2019	25906979
	2015	43939326
	2016	46859879
ULTJ	2017	4879559
	2018	5472882
	2019	4585139
	2015	669725
	2016	887663
ADES	2017	81449
	2018	804302
	2019	83433

Sumber: *Data keuangan diolah*

Data Perolehan Biaya Produksi (X2)

Biaya Produksi		
KODE	Tahun	Beban Pokok Penjualan
	2015	2158224
	2016	2193293
BUDI	2017	2162779
	2018	2297120
	2019	2662892
	2015	3186844
	2016	3680603
CEKA	2017	3973458
	2018	3354976
	2019	2775574
DLTA	2015	234232

	2016	234086
	2017	203306
	2018	241721
	2019	23044
	<hr/>	
ICBP	2015	22121
	2016	23606
	2017	24547
	2018	26147
	2019	27892
	<hr/>	
INDF	2015	46803
	2016	47321
	2017	50416
	2018	53182
	2019	53576
	<hr/>	
MLBI	2015	1073
	2016	1115
	2017	1118
	2018	1186
	2019	1426
	<hr/>	
MYOR	2015	1062039
	2016	1344953
	2017	1584161
	2018	1766414
	2019	1791724
	<hr/>	
ROTI	2015	101951
	2016	122083
	2017	118316
	2018	127433
	2019	148758
	<hr/>	

SKBM	2015	118724
	2016	131507
	2017	166532
	2018	172830
	2019	196990
SKLT	2015	5611858
	2016	6193320
	2017	6771848
	2018	7777149
	2019	9572000
STTP	2015	2012271
	2016	2079869
	2017	16387999
	2018	1595245
	2019	1904163
ULTJ	2015	3011443
	2016	3052883
	2017	3043936
	2018	3516606
	2019	2868423
ADES	2015	330023
	2016	427828
	2017	375546
	2018	415212
	2019	417281

Sumber: *Data keuangan diolah*

Data Perolehan Laba Bersih(Y)

Laba Bersih		
KODE	Tahun	Laba Bersih Tahun Berjalan
BUDI	2015	21072
	2016	38624
	2017	45691
	2018	50467
	2019	64021
CEKA	2015	106549
	2016	249697
	2017	10742
	2018	92649
	2019	215559
DLTA	2015	192045
	2016	254509
	2017	279772
	2018	338129
	2019	317815
ICBP	2015	2923
	2016	3631
	2017	3543
	2018	4658
	2019	536
INDF	2015	3709
	2016	5226
	2017	5097
	2018	4961
	2019	5902

	2015	496
	2016	982
MLBI	2017	1332
	2018	1224
	2019	1206
<hr/>		
	2015	1250233
	2016	1388676
MYOR	2017	1630953
	2018	1760434
	2019	1039404
<hr/>		
	2015	270538
	2016	279777
ROTI	2017	135364
	2018	127171
	2019	236518
<hr/>		
	2015	4015
	2016	22545
SKBM	2017	2588
	2018	15954
	2019	7852
<hr/>		
	2015	20066791
	2016	20646121
SKLT	2017	22970715
	2018	31954131
	2019	44943672
<hr/>		
	2015	185705201
	2016	174176717
STTP	2017	166568123
	2018	199657816
	2019	377165594

	2015	523100215
	2016	709825635
ULTJ	2017	718402
	2018	701607
	2019	820569

	2015	32839
	2016	55951
ADES	2017	38242
	2018	52958
	2019	83885

Sumber: *Data Keuangan diolah*

Lampiran 6: Tabel Persiapan Analisis

Data Persiapan Analisis

Pada tabel berikut diperoleh dari total masing-masing variabel yang digunakan sebagai analisis asumsi klasik serta pengujian regresi:

KODE	Tahun	Vol. Penjualan	Biaya Produksi	Laba Bersih
BUDI	2015	2378805	2158224	21072
	2016	2467553	2193293	38624
	2017	2510578	2162779	45691
	2018	2647193	2297120	50467
	2019	3003768	2662892	64021
CEKA	2015	3485733	3186844	106549
	2016	4115541	3680603	249697
	2017	4257738	3973458	10742
	2018	3629327	3354976	92649
	2019	3120937	2775574	215559
DLTA	2015	699506	234232	192045
	2016	774968	234086	254509
	2017	777308	203306	279772
	2018	893006	241721	338129
	2019	827136	23044	317815
ICBP	2015	31741	22121	2923
	2016	34466	23606	3631
	2017	35606	24547	3543
	2018	38413	26147	4658
	2019	42296	27892	536

INDF	2015	64061	46803	3709
	2016	6675	47321	5226
	2017	70186	50416	5097
	2018	73394	53182	4961
	2019	76592	53576	5902
MLBI	2015	2696	1073	496
	2016	3263	1115	982
	2017	3389	1118	1332
	2018	3649	1186	1224
	2019	3711	1426	1206
MYOR	2015	1481873	1062039	1250233
	2016	1834995	1344953	1388676
	2017	2081667	1584161	1630953
	2018	2406080	1766414	1760434
	2019	2502673	1791724	1039404
ROTI	2015	2174501	101951	270538
	2016	2521920	122083	279777
	2017	2491100	118316	135364
	2018	2766545	127433	127171
	2019	3337022	148758	236518
SKBM	2015	1362245	118724	4015
	2016	1501115	131507	22545
	2017	1841487	166532	2588
	2018	1953910	172830	15954
	2019	2186018	196990	7852
SKLT	2015	7451077	5611858	20066791
	2016	8338503	6193320	20646121
	2017	9141887	6771848	22970715
	2018	1045029	7777149	31954131

	2019	1281116	9572000	44943672
STTP	2015	25442778	2012271	185705201
	2016	26291073	2079869	174176717
	2017	20978485	16387999	166568123
	2018	20442584	1595245	199657816
	2019	25906979	1904163	377165594
ULTJ	2015	43939326	3011443	523100215
	2016	46859879	3052883	709825635
	2017	4879559	3043936	718402
	2018	5472882	3516606	701607
	2019	4585139	2868423	820569
ADES	2015	669725	330023	32839
	2016	887663	427828	55951
	2017	81449	375546	38242
	2018	804302	415212	52958
	2019	83433	417281	83885

Lampiran 7 : Hasil Olah Data SPSS

Uji Asumsi Klasik

Uji Normalitas KS

One-Sample Kolmogorov-Smirnov Test

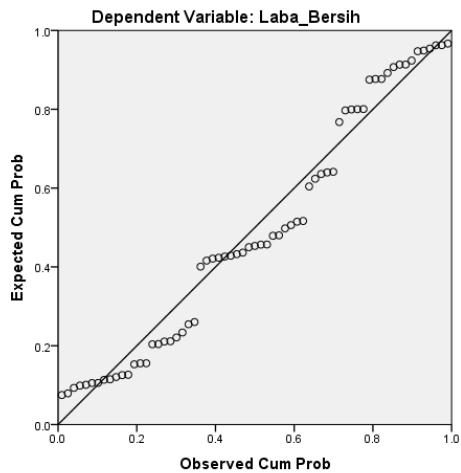
		Unstandardized Residual
N		65
Normal Parameters ^{a,b}	Mean	.0000000
	Std. Deviation	4.93268839
Most Extreme Differences	Absolute	.114
	Positive	.114
	Negative	-.094
Test Statistic		.114
Asymp. Sig. (2-tailed)		.105 ^c

a. Test distribution is Normal.

b. Calculated from data.

c. Lilliefors Significance Correction.

Normal P-P Plot of Regression Standardized Residual



Uji Heterokedastisitas Glejser

Coefficients^a

Model		Sig.
1	(Constant)	.513
	Volume_Penjualan	.125
	Biaya_Produksi	.812

a. Dependent Variable: res3

Uji Multikolinieritas

Coefficients^a

Model		Collinearity Statistics	
		Tolerance	VIF
1	(Constant)		
	Volume Penjualan	.881	1.136
	Biaya Produksi	.881	1.136

a. Dependent Variable: Laba Bersih

Uji Autokorelasi

Model Summary^b

Model	R	R Square	Adjusted R Square	Durbin-Watson
1	.953 ^a	.908	.905	1.685

a. Predictors: (Constant), Biaya Produksi, Volume Penjualan

b. Dependent Variable: Laba Bersih

Uji t

		Coefficients ^a	
		Unstandardized Coefficients	
Model		B	Std. Error
1	(Constant)	-14375046.780	5728585.223
	Volume Penjualan	12.559	.524
	Biaya Produksi	-4.893	1.803

a. Dependent Variable: Laba Bersih

Coefficients^a

Model		T	Sig.
1	(Constant)	-2.509	.015
	Volume Penjualan	23.962	.000
	Biaya Produksi	-2.714	.009

a. Dependent Variable: Laba Bersih

Uji F

ANOVA ^a						
Model		Sum of Squares	df	Mean Square	F	Sig.
1	Regression	8.728E+17	2	4.364E+17	304.653	.000 ^b
	Residual	8.882E+16	62	1.433E+15		
	Total	9.617E+17	64			

a. Dependent Variable: Laba Bersih

b. Predictors: (Constant), Biaya Produksi, Volume Penjualan