

DAFTAR PUSTAKA

- Anggraini, N. U. (2018). Faktor-Faktor Yang Mempengaruhi Ketepatan Waktu Pelaporan Keuangan Pada Perusahaan Tambang Yang Terindeks di ISSI Tahun 2016-2017. *Skripsi: Institut Agama Islam Negeri Surakarta*.
- Astuti, W., & Erawati, T. 2018. Pengaruh Profitabilitas , Umur Perusahaan dan Penyampaian Laporan Keuangan Perusahaan. *Jurnal Kajian Bisnis*, 26(2),144-157.
- Ekonomika, F., Bisnis, D. A. N., & Diponegoro, U. (2017). PELAPORAN KEUANGAN (*Studi Empiris pada Perusahaan Perbankan yang Terdaftar di BEI Tahun 2012-2016*).
- Ferdina, N. W. A., & Wirama, D. G. (2017). Pengaruh Profitabilitas, Leverage, Likuiditas Dan Ukuran Perusahaan Pada Ketepatan Waktu Laporan Keuangan. *E-Jurnal Akuntansi Universitas Udayana*, 19(3), 2293-2318.
- Gafar, A., & Malisan, L. (n.d.). Irwansyah.(2017). Faktor-Faktor yang Mempengaruhi Ketepatan Waktu Penyampaian Laporan Keuangan pada Perbankan yang Terdaftar di Bursa Efek Indonesia. *Forum Ekonomi*, 19(1), 42-52.
- Ghozali, I. (2018). Aplikasi Analisis Multivariate dengan Program IBM SPSS 25 (edisi kesembilan). *Semarang: Universitas Diponegoro*.
- Hartono, J. (2013). Teori portofolio dan analisis investasi, edisi 8. *Yogyakarta: Bpfe*.
- Haryani, J., & Wiratmaja, I. D. N. (2014). Pengaruh ukuran perusahaan, komite audit, penerapan international financial reporting standards dan kepemilikan publik pada audit delay. *E-Jurnal Akuntansi Universitas Udayana*, 6(1), 63-78.
- Irawan, E. A. (2012). Faktor-Faktor yang Mempengaruhi Ketepatan Waktu Pelaporan Keuangan Perusahaan

- Perbankan Go Publik di Bursa Efek Indonesia. In *Skripsi: Universitas Negeri Semarang: Vol. Semarang*.
- Jayanti, F. D. 2018. Pengaruh Ukuran Perusahaan, Kualitas Audit dan Profitabilitas Terhadap Ketepatan Penyampaian Laporan Keuangan. *Jurnal Akuntansi*, 14(1), 26–33.
- Kasmir. 2014. *Analisis Laporan Keuangan*. Jakarta: PT Rajagrafindo Persada.
- Kieso, D. E., Weygandt, J. J., & Warfield, T. D. (2011). *Intermediate Accounting Volume 1-IFRS Edition*. Amerika: Quad/Graphics. Inc.
- Lam, N., & Lau, P. (2014). *Akuntansi Keuangan Perspektif IFRS. Salemba Empat: Jakarta*.
- Luqiana, L., Cahyaningsih, C., & Zultilisna, D. (2018). Analisis Faktor-faktor yang Meningkatkan Ketepatan Waktu Penyampaian Laporan Keuangan (Studi Pada Perusahaan Sektor Infrastruktur, Utilitas & Transportasi yang Terdaftar di BEI Periode 2012-2016). *Jurnal Akrab Juara*, 3(3), 220–232.
- Marhamah, F. (2018). *Analisis Determinan Yang Mempengaruhi Ketepatan Waktu Pelaporan Keuangan*. 13(2), 19–40.
- Putra, F. A., & Martina, V. Y. (2012). *Analisis Faktor-Faktor Yang Mempengaruhi Ketepatan Waktu Penyampaian Laporan Keuangan Pada Perusahaan Yang Terdaftar Di Bursa Efek Indonesia (Bei) Indeks Kompas100 Periode 2009-2011*. 1–16.
- Ross, S. A. (1977). The determination of financial structure: the incentive-signalling approach. *The Bell Journal of Economics*, 23–40.
- Shinta Kasin, R. I. A. (2018). Analisis Pengaruh Profitabilitas, Leverage, dan Ukuran Perusahaan Terhadap Ketepatan Waktu Pelaporan Keuangan. *Jurnal Akuntansi*, 7(1).
- Sugiyono, P. (2016). *Metode Penelitian Manajemen (Pendekatan Kuantitatif, Kualitatif, Kombinasi (Mixed Methods), Penelitian*









Tindakan (Action Research, dan Penelitian Evaluasi). Bandung: Alfabeta Cv.

Suwardjono. 2014. *Teori Akuntansi Perekayasaan Pelaporan Keuangan*. Yogyakarta: BPFE.

Utami, D., & Yennisa, Y. (2017). FAKTOR-FAKTOR MEMPENGARUHI KETEPATAN WAKTU PELAPORAN KEUANGAN PADA PERUSAHAAN SUB SEKTOR BANK DI BURSA EFEK INDONESIA. *Akuntansi Dewantara*, 1(1), 31-38.

BERITA ACARA BIMBINGAN SKRIPSI

1. Nama Mahasiswa : Wahyu Hidayat
2. NIM : 161600095
3. Program Studi : Akuntansi
4. Tanggal Mengajukan Skripsi : 21 September 2020
5. Judul Skripsi : Pengaruh Ukuran Perusahaan Dan Umur Perusahaan Terhadapm Ketepatan Waktu Penyampaian Laporan Keuangan Pada Perusahaan Perbankan Yang Terdaftar Di Bursa Efek Indonesia Tahun 2017-2020
6. Dosen Pembimbing : Dr. Aji Prasetyo, S.El.,M.SA
7. Konsultasi :

No	Tanggal	Paraf Pembimbing	Uraian/Kegiatan
1	21-09-2020		ACC Judul
2	28-10-2020		Bab I-III (Revisi)
3	04-11-2020		Bab I-III (Revisi)
4	26-11-2020		Bab I-III (Revisi)
5	14-12-2020		Bab I-III (ACC)
6	25-01-2021		Bab IV-V (Revisi)
7	17-02-2021		Bab IV-V (Revisi)
8	15-03-2021		Bab IV-V (ACC)

8. Tanggal Selesai Menulis Skripsi : 15 Maret 2021

Surabaya, 01 April 2021











Dosen Pembimbing


Dr. Aji Prasetyo, S.Ei.,M.SA

NIP/NPP : 1507730/DY


BERITA ACARA
BIMBINGAN REVISI SKRIPSI

Nama Mahasiswa : Wahyu Hidayat
NIM/Program Studi : 161600095/Akuntansi
Judul Skripsi : Pengaruh Ukuran Perusahaan Dan Umur Perusahaan Terhadap Ketepatan Waktu Penyampaian Laporan Keuangan Pada Perusahaan Perbankan Yang Terdaftar Di Bursa Efek Indonesia Tahun 2017-2020
Tanggal Ujian : 09 April 2021
Penguji : 1. Dr. Taudlikhul Afkar, S.Pd.,M.,Pd.,M.Ak
2. Drs. H. Subakir, MM

No	Tanggal	Uraian/Kegiatan	Paraf Penguji	
			Penguji I	Penguji II
1	12-04-2021	Bab I-V (Revisi)		
2	19-04-2021	Bab I,III,IV,V (Revisi)		
3	23-04-2021	Bab III,IV,V (Revisi)		
4	28-04-2021	Bab IV,V (Revisi)		
5	03-05-2021	Bab I-V (ACC)		

Surabaya, 26 Agustus 2021

Penguji I



Dr. Taudlikhul Afkar, S.Pd.,M.Pd.,M.Ak
NIP/NPP : 1607787/DY

Penguji II



Drs. H. Subakir, MM
NPP : 8607129/DY

Lampiran 3 : Hasil Tabulasi Data

NO	NAMA PERUSAHAAN	KODE PERUSAHAAN	TAHUN	UKURAN PERUSAHAAN	UMUR PERUSAHAAN	KETEPATAN WAKTU PELAPORAN
1	PT.BANK RAKYAT INDONESIA Tbk	BBRI	2017	20.843	49	1
2			2018	20.983	50	1
3			2019	21.072	51	1
4			2020	21.137	52	1
5	PT.BANK NEGARA INDONESIA Tbk	BBNI	2017	20.380	71	1
6			2018	20.511	72	1
7			2019	20.556	73	1
8			2020	20.608	74	1
9	PT.BANK TABUNGAN NEGARA Tbk	BBTN	2017	19.381	67	1
10			2018	19.541	68	1
11			2019	19.558	69	1
12			2020	19.705	70	1
13	PT.BANK DANAMON INDONESIA Tbk	BDMN	2017	18.999	61	1
14			2018	19.045	62	1
15			2019	19.081	63	0
16			2020	19.115	64	1
17	PT.BANK MANDIRI (Persero) Tbk	BMRI	2017	20.841	19	0
18			2018	20.907	20	1
19			2019	21.000	21	1
20			2020	21.080	22	0
21	PT.BANK CIMB NIAGA	BNGA	2017	19.400	62	1
22			2018	19.402	63	1
23			2019	19.430	64	1
24			2020	19.454	65	1

25	PT.BANK BTPN Tbk	BTPN	2017	18.370	32	1
26			2018	18.434	33	1
27			2019	19.017	34	0
28			2020	19.026	35	0
29	PT.BANK MEGA Tbk	MEGA	2017	11.318	48	0
30			2018	11.336	49	0
31			2019	11.515	50	0
32			2020	11.628	51	1
33	PT.BANK CENTRAL ASIA Tbk	BBCA	2017	13.528	62	1
34			2018	13.623	63	1
35			2019	13.731	64	0
36			2020	13.888	65	0
37	PT.BANK MASPION INDONESIA Tbk	BMAS	2017	22.526	28	1
38			2018	22.624	29	1
39			2019	22.747	30	1
40			2020	23.037	31	1

Lampiran 4 : Hasil Pengujian Data Penelitian

1. STATISTIK DESKRIPTIF DATA PENELITIAN

Descriptive Statistics

	N	Minimum	Maximum	Mean	Std. Deviation
UKURAN PERUSAHAAN	40	11.32	23.04	18.7094	3.34676
UMUR PERUSAHAAN	40	19.00	74.00	51.4000	17.32169
KETEPATAN WAKTU PELAPORAN	40	.00	1.00	.7500	.43853
Valid N (listwise)	40				

2. PENGUJIAN ASUMSI KLASIK

a. Uji Normalitas

One-Sample Kolmogorov-Smirnov Test

		Unstandardized Residual
N		40
Normal Parameters ^{a,b}	Mean	0E-7
	Std. Deviation	.35923462
	Absolute	.163
Most Extreme Differences	Positive	.126
	Negative	-.163
Kolmogorov-Smirnov Z		1.028
Asymp. Sig. (2-tailed)		.241

a. Test distribution is Normal.

b. Calculated from data.

b. Uji Multikolinieritas

Coefficients^a

Model		Collinearity Statistics	
		Tolerance	VIF
1	UKURAN PERUSAHAAN	.938	1.066
	UMUR PERUSAHAAN	.938	1.066

a. Dependent Variable: KETEPATAN WAKTU PELAPORAN

c. Uji Autokorelasi

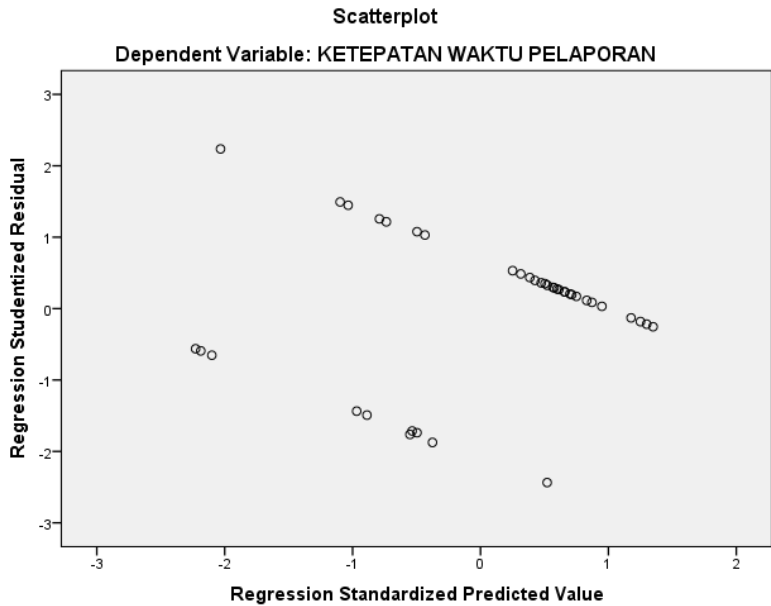
Model Summary^b

Model	Durbin-Watson
1	1.819 ^a

a. Predictors: (Constant), UMUR PERUSAHAAN, UKURAN PERUSAHAAN

b. Dependent Variable: KETEPATAN WAKTU PELAPORAN

d. Uji Heterokedastisitas



3. ANALISIS REGRESI LINIER BERGANDA

Model Summary^b

Model	R	R Square	Adjusted R Square	Std. Error of the Estimate
1	.574 ^a	.329	.293	.36882

a. Predictors: (Constant), UMUR PERUSAHAAN, UKURAN PERUSAHAAN

b. Dependent Variable: KETEPATAN WAKTU PELAPORAN

Coefficients^a

Model	Unstandardized Coefficients		Standardized Coefficients	t	Sig.
	B	Std. Error	Beta		
(Constant)	1.053	.428		2.463	.019
1 UKURAN PERUSAHAAN	.072	.018	.547	3.935	.000
UMUR PERUSAHAAN	.009	.004	.355	2.555	.015

a. Dependent Variable: KETEPATAN WAKTU PELAPORAN

4. PENGUJIAN HIPOTESIS

1. Uji t

Coefficients^a

Model	Unstandardized Coefficients		Standardized Coefficients	t	Sig.
	B	Std. Error	Beta		
(Constant)	1.053	.428		2.463	.019
1 UKURAN PERUSAHAAN	.072	.018	.547	3.935	.000
UMUR PERUSAHAAN	.009	.004	.355	2.555	.015

a. Dependent Variable: KETEPATAN WAKTU PELAPORAN

2. Uji F

ANOVA^a

Model		Sum of Squares	df	Mean Square	F	Sig.
1	Regression	2.467	2	1.234	9.068	.001 ^b
	Residual	5.033	37	.136		
	Total	7.500	39			

a. Dependent Variable: KETEPATAN WAKTU PELAPORAN

b. Predictors: (Constant), UMUR PERUSAHAAN, UKURAN PERUSAHAAN