

DAFTAR PUSTAKA

- Ardana. (2015). *Manajemen Sumber Daya Manusia*. Graha Ilmu.
- Arens, A. dan M. S. B. (2015). *Auditing and assurance services*. Prentice Hall.
- Badjuri, A. (2017). *Analisis Faktor Faktor Yang Berpengaruh Terhadap Kualitas Pemeriksaan Auditor Intern Kota Semarang*.
- Carolita, K. Metha dan Rahardjo, N. S. 2012. (2015). Pengaruh Pengalaman Kerja, Independensi Objektivitas, Integritas, Kompetensi, dan Komitmen Organisasi Hasil Audit. *Diponegoro Journal of Accounting, Volume 1,*.
- Ghozali, I. (2016). *Aplikasi Analisis Multivariate dengan Program IBM SPSS 23*. (Edisi 8). Semarang: Badan Penerbit Universitas Diponegoro.
- Herliansyah, Yudi., dan M. I. (2016). *No Titl Pengaruh Pengalaman Auditor terhadap Penggunaan Bukti Tidak Relevan Dalam Auditor Judgment*.
- Institut Akuntan Publik Indonesia. (2016). *Direktori Kantor Akuntan Publik dan Akuntan Publik*. IAPI. <http://iapi.or.id/>.
- Lubis & Andayani, N. R. (2017). *Pengaruh Kualitas Pelayanan (Service Quality) Terhadap Kepuasan Pelanggan PT.Sucofindo Batam*. Vol. 1 No.
- Luthans. (2016). *Komitmen Organisasi. Prilaku Organisasi*.
- Mulyadi. (2016). *Sistem Akuntansi* (3rd ed.). Salemba Empat.
- Prasetyawati, G. I. D. (2018). *Pengaruh Pengalaman Kerja, Independensi, Kompetensi, Due Professional Care Dan Etika Profesi Terhadap Kualitas Audit*. Vol.5 No.1.
- Priyambodo, D. (2015). *Pengaruh Kompetensi, Independensi, Pengalaman Kerja Dan Akuntabilitas Terhadap Kualitas Audit Dengan Etika Auditor Sebagai Variabel Moderating (Studi Empiris Pada Kantor Akuntan Publik Di Surakarta Dan Yogyakarta) Fakultas Ekonomi Dan Bisnis Program Studi*.
- Sekaran, U., & Bougie, R. (2016). *Research Method Of Business: A Skill-Building Approach 7th Edition*. In *John Wiley & Sons, Ltd*.

- Siregar, S. (2015). *Statistik Parametrik untuk Penelitian Kuantitatif: Dilengkapi dengan Perhitungan Manual dan Aplikasi SPSS Versi 17* (1st ed.). PT.Bumi Aksara.
- Sugiyono. (2017). *Metode Penelitian Kuantitatif, Kualitatif dan R&D*. Bandung: PT Alfabet. In Sugiyono. (2017). *Metode Penelitian Kuantitatif, Kualitatif dan R&D*. Bandung: PT Alfabet.
- Sujiyanto, A. E. (2016). *Aplikasi Statistik Dengan SPSS 20.0*. Prestasi Pustaka Publisher.
- Sukrisno, A. (2017). *Auditing: Petunjuk Praktis Pemeriksaan Akuntan oleh Akuntan Publik. Buku 1, Ed.*
- Wibowo. (2016). *Perilaku Dalam Organisasi* (Rajawali Pers. (ed.)).

Lampiran 1 : Lembar Persetujuan

LEMBAR PERSETUJUAN

Skripsi ini telah disetujui oleh dosen pembimbing dan layak untuk diuji:

Tanggal : 5 Juli 2021

Dosen Pembimbing I,



Dra. Martha Suhardiyah, S.E., M.Ak

NPP : 8602112/DY

Dosen Pembimbing II,



Yuli Kurnia Firdausia, S.E., M.Ak











NIP : 1507731/DY

Lampiran 2 : Berita Acara Bimbingan Skripsi

BERITA ACARA BIMBINGAN SKRIPSI

Nama : Ainur Rizki Putri Sunaryo
NIM : 161600018
Program Studi : Akuntansi
Judul Skripsi : Analisis Independensi,
Pengalaman Kerja, dan Etika
Auditor Terhadap Kualitas
Audit (Study Kasus Pada
KAP Setijawati di Surabaya)
Dosen Pembimbing : 1. Dra Martha Suhardiyah, S.E., M.Ak
2. Yuli Kurnia Firdausia, S.E.,
M.Ak

URAIAN KEGIATAN KEPEMBIMBINGAN

No.	Tanggal	Uraian / Kegiatan	Ket	Paraf Pembimbing	
				I	II
1	20/10/2020	Pengajuan Judul + Matriks	ACC		
2	30/10/2020	BAB I (Kualitatif)	Revisi		
3	10/11/2020	BAB I, II (Kualitatif)	Revisi		
4	20/11/2020	BAB I, II, III (Kualitatif)	ACC		
5	25/11/2020	Kuesioner	Revisi		

6	26/11/2020	Kuesioner	ACC	g	My
7	08/3/2021	BAB I, II, III (Kuantitatif)	Revisi	g	My
8	25/3/2021	BAB I, II, III (Kuantitatif)	ACC	g	My
9	24/4/2021	BAB IV, V (Kuantitatif)	Revisi	g	My
10	12/5/2021	BAB IV, V (Kuantitatif)	ACC	g	My
11	20/5/2021	Artikel	ACC	g	My

Telah selesai menulis skripsi pada tanggal 20 Mei 2021
 Telah diuji dengan nilai :

Surabaya, 20 Mei 2021

Dosen Pembimbing I,

Dra. Martha Sulardiyah, S.E., M.Ak

NPP : 8602112/DY

Dosen Pembimbing II,

Yuli Kurnia Firdausia, S.E., M.Ak

NIP : 1507731/DY

Lampiran 3 : Berita Acara Bimbingan Revisi Skripsi

BERITA ACARA BIMBINGAN REVISI SKRIPSI


Nama : Ainur Rizki Putri Sunaryo
 NIM : 161600018
 Program Studi : Akuntansi
 Judul Skripsi : Analisis Pengalaman Kerja, dan Etika Auditor Terhadap Kualitas Audit (Study Kasus Pada KAP Setijawati di Surabaya)
 Dosen Pembimbing : 1. Dra. Siti Istikhoroh, M.Si
 2. Aristha Purwanthari S., S.E., M.A

Tanggal	Materi Konsultasi	Paraf Penguji	
		I	II
5 Juli 2021	Judul		
5 Juli 2021	Latar Belakang		
5 Juli 2021	Teknik Penulisan		
5 Juli 2021	Penelitian Terdahulu		
5 Juli 2021	Kerangka Konseptual		
5 Juli 2021	Hipotesis		
25 Agst 2021	Rancangan Penelitian		
25 Agst 2021	Hasil Penelitian		
25 Agst 2021	Simpulan & Saran		
25 Agst 2021	Daftar Pustaka		


25 Agst 2021	Lampiran		1
--------------	----------	--	---

Surabaya, 3 September 2021

Dosen Penguji I,


Dra. Siti Istikhoroh, M.Si
NIP: 196710191992032001

Dosen Penguji II,


Aristha Purwanthari S, S.E., M.A
NPP: 1507729/DY

Lampiran 4 : Hasil Kuesioner Variabel Pengalaman Kerja

No	Nama Responden	VARIABEL PENGALAMAN KERJA						TOTAL
		X1.1	X1.2	X1.3	X1.4	X1.5	X1.6	
1	Resp_1	5	5	5	5	5	5	30
2	Resp_2	5	5	5	5	5	5	30
3	Resp_3	4	4	4	5	5	5	27
4	Resp_4	2	2	2	2	2	2	12
5	Resp_5	5	5	5	5	5	5	30
6	Resp_6	3	3	3	3	3	3	18
7	Resp_7	4	4	4	4	4	4	24
8	Resp_8	4	4	4	5	4	4	25
9	Resp_9	4	4	4	5	4	5	26
10	Resp_10	4	4	5	3	4	5	25
11	Resp_11	4	4	3	3	4	3	21
12	Resp_12	4	4	4	4	4	4	24
13	Resp_13	4	4	4	4	4	4	24
14	Resp_14	4	4	4	4	4	4	24
15	Resp_15	5	5	4	5	5	5	29
16	Resp_16	4	4	3	3	4	3	21
17	Resp_17	5	5	5	5	5	5	30

18	Resp_18	4	4	4	4	4	4	24
19	Resp_19	4	4	4	5	4	5	26
20	Resp_20	4	4	4	4	4	4	24
21	Resp_21	4	3	4	4	3	4	22
22	Resp_22	4	5	2	4	5	2	22
23	Resp_23	5	4	3	5	5	3	25
24	Resp_24	4	4	3	2	2	3	18
25	Resp_25	4	4	4	4	3	4	23
26	Resp_26	4	4	4	4	4	4	24
27	Resp_27	3	4	4	4	4	4	23
28	Resp_28	5	5	5	4	3	5	27
29	Resp_29	3	4	4	4	4	4	23
30	Resp_30	4	4	5	4	4	5	26
31	Resp_31	5	5	5	5	5	5	30
32	Resp_32	5	5	5	5	5	5	30
33	Resp_33	5	4	4	4	5	4	26
34	Resp_34	4	4	4	4	3	4	23
35	Resp_35	5	5	5	5	4	5	29
36	Resp_36	3	4	4	4	4	4	23
37	Resp_37	4	3	3	4	3	3	20

17	Resp_17	4	4	4	4	4	4	4	4	4	4	40
18	Resp_18	4	4	4	4	4	4	4	4	4	4	40
19	Resp_19	5	5	5	5	5	5	5	5	5	5	50
20	Resp_20	4	4	3	4	4	4	4	3	3	4	37
21	Resp_21	4	4	4	4	4	4	4	3	4	4	39
22	Resp_22	4	4	2	5	4	5	5	4	3	4	40
23	Resp_23	5	5	5	4	5	4	4	4	3	4	43
24	Resp_24	4	5	4	4	5	3	4	4	3	4	40
25	Resp_25	4	4	4	4	4	4	5	3	4	4	40
26	Resp_26	4	4	3	4	3	4	4	4	3	4	37
27	Resp_27	4	4	3	3	4	4	4	3	3	3	35
28	Resp_28	4	4	3	3	3	3	3	4	4	4	35
29	Resp_29	4	3	3	4	4	3	4	4	4	4	37
30	Resp_30	4	4	4		4	4	4	4	4	4	36
31	Resp_31	5	5	3	5	5	5	5	5	5	5	48
32	Resp_32	5	5	3	3	5	3	5	3	5	5	42
33	Resp_33	5	5	4	5	4	4	4	5	5	5	46
34	Resp_34	4	3	3	3	2	3	4	2	4	4	32
35	Resp_35	5	4	5	5	4	4	5	4	4	5	45
36	Resp_36	4	3	3	4	4	3	4	4	4	4	37
37	Resp_37	5	5	5	5	5	5	5	3	5	5	48

Lampiran 6 : Hasil Kuesioner Variabel Kualitas Audit

No	Nama Responden	VARIABEL KUALITAS AUDIT												TOTAL
		Y.1	Y.2	Y.3	Y.4	Y.5	Y.6	Y.7	Y.8	Y.9	Y.10	Y.11	Y.12	
1	Resp_1	5	5	5	5	5	5	5	5	5	5	5	5	60
2	Resp_2	5	5	5	4	5	4	5	5	5	4	5	5	57
3	Resp_3	5	5	5	5	5	5	5	5	5	5	5	5	60
4	Resp_4	3	4	3	4	3	4	3	3	3	3	3	4	40
5	Resp_5	4	4	5	4	5	5	4	4	5	5	5	5	55
6	Resp_6	4	4	4	4	4	4	4	4	4	4	4	4	48
7	Resp_7	4	4	4	4	4	4	4	5	4	4	4	3	48
8	Resp_8	4	3	5	4	4	4	4	5	4	4	4	4	49
9	Resp_9	4	4	5	5	5	5	4	5	4	3	3	5	52
10	Resp_10	3	4	5	5	5	4	3	4	4	4	4	4	49
11	Resp_11	3	4	4	4	5	5	5	5	5	5	4	4	53
12	Resp_12	4	4	4	4	5	4	4	5	3	4	4	2	47
13	Resp_13	4	4	4	4	4	4	4	4	4	4	4	4	48
14	Resp_14	4	4	4	4	4	4	4	4	4	4	4	4	48
15	Resp_15	4	4	5	5	5	4	4	5	4	4	4	5	53
16	Resp_16	4	4	4	4	4	5	4	5	5	4	4	4	51

Lampiran 7 : Hasil Uji Validitas Data Variabel Pengalaman Kerja

Item Statistics

	Mean	Std. Deviation	N
X1.1	4.1351	.71345	37
X1.2	4.1351	.67339	37
X1.3	4.0000	.81650	37
X1.4	4.1351	.82199	37
X1.5	4.0270	.83288	37
X1.6	4.1081	.87508	37

Item-Total Statistics

	Scale Mean if Item Deleted	Scale Variance if Item Deleted	Corrected Item-Total Correlation	Cronbach's Alpha if Item Deleted
X1.1	20.4054	11.359	.739	.892
X1.2	20.4054	11.414	.781	.887
X1.3	20.5405	10.755	.747	.890
X1.4	20.4054	10.581	.779	.885
X1.5	20.5135	11.035	.668	.902
X1.6	20.4324	10.308	.774	.886

Lampiran 8 : Hasil Uji Validitas Variabel Etika Auditor

Item Statistics

	Mean	Std. Deviation	N
X2.7	4.2778	.45426	36
X2.8	4.1111	.57459	36
X2.9	3.8333	.73679	36
X2.10	4.1111	.57459	36
X2.11	4.0556	.71492	36
X2.12	3.9444	.62994	36
X2.13	4.2778	.56625	36
X2.14	3.6667	.86189	36
X2.15	3.9722	.65405	36
X2.16	4.1389	.48714	36

Item-Total Statistics

	Scale Mean if Item Deleted	Scale Variance if Item Deleted	Corrected Item-Total Correlation	Cronbach's Alpha if Item Deleted
X2.7	36.1111	13.073	.607	.795
X2.8	36.2778	12.549	.588	.792
X2.9	36.5556	12.768	.373	.816
X2.10	36.2778	12.606	.573	.793
X2.11	36.3333	11.886	.583	.790
X2.12	36.4444	12.597	.510	.799
X2.13	36.1111	12.902	.504	.800
X2.14	36.7222	12.663	.304	.832
X2.15	36.4167	12.593	.485	.802
X2.16	36.2500	12.593	.707	.785

Lampiran 9 : Hasil Uji Validitas Variabel Kualitas Audit

Item Statistics

	Mean	Std. Deviation	N
Y.17	4.1081	.61390	37
Y.18	4.1081	.61390	37
Y.19	4.3514	.53832	37
Y.20	4.1892	.56949	37
Y.21	4.3514	.67562	37
Y.22	4.2432	.54800	37
Y.23	4.1351	.58510	37
Y.24	4.4595	.60528	37
Y.25	4.1351	.67339	37
Y.26	4.1081	.65760	37
Y.27	3.9730	.76327	37
Y.28	4.0541	.81466	37

Item-Total Statistics

	Scale Mean if Item Deleted	Scale Variance if Item Deleted	Corrected Item-Total Correlation	Cronbach's Alpha if Item Deleted
Y.17	46.1081	26.099	.536	.907
Y.18	46.1081	25.488	.641	.902
Y.19	45.8649	25.731	.699	.900
Y.20	46.0270	25.638	.672	.901
Y.21	45.8649	24.953	.656	.901
Y.22	45.9730	26.083	.618	.903
Y.23	46.0811	25.077	.755	.897

Y.24	45.7568	25.911	.578	.905
Y.25	46.0811	24.354	.757	.896
Y.26	46.1081	24.932	.682	.900
Y.27	46.2432	25.078	.547	.908
Y.28	46.1622	24.029	.645	.903

Lampiran 10 : Hasil Uji Reliabilitas Variabel Pengalaman Kerja

Case Processing Summary

		N	%
Cases	Valid	37	100.0
	Excluded ^a	0	.0
	Total	37	100.0

Reliability Statistics

Cronbach's Alpha	N of Items
.907	6

Lampiran 11 : Hasil Uji Reliabilitas Variabel Etika Auditor

Case Processing Summary

	N	%
Valid	36	97.3
Cases Excluded ^a	1	2.7
Total	37	100.0

Reliability Statistics

Cronbach's Alpha	N of Items
.817	10

Lampiran 12 : Hasil Uji Reliabilitas Variabel Kualitas Audit

Case Processing Summary

		N	%
Cases	Valid	37	100.0
	Excluded ^a	0	.0
	Total	37	100.0

Reliability Statistics

Cronbach's Alpha	N of Items
.909	12

Lampiran 13 : Hasil Output Uji Normalitas

One-Sample Kolmogorov-Smirnov Test

		Unstandardized Residual
N		37
Normal Parameters ^{a,b}	Mean	0E-7
	Std. Deviation	3.59601567
Most Extreme Differences	Absolute	.123
	Positive	.123
	Negative	-.106
Kolmogorov-Smirnov Z		.748
Asymp. Sig. (2-tailed)		.631

a. Test distribution is Normal.

b. Calculated from data.

Lampiran 14 : Hasil Output Uji Multikolinieritas

Coefficients^a

Model		Collinearity Statistics	
		Tolerance	VIF
1	Pengalaman Kerja (X1)	.918	1.089
	Etika Auditor (X2)	.918	1.089

a. Dependent Variable: Kualitas Audit (Y)

Lampiran 15 : Hasil Output Uji Autokorelasi

Model Summary^b

Model	Durbin-Watson
1	1.715 ^a

a. Predictors:

(Constant), Etika

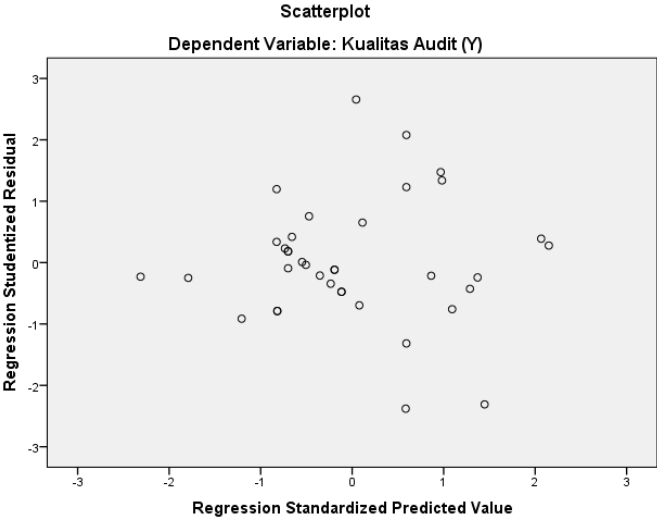
Auditor (X2),

Pengalaman Kerja (X1)

b. Dependent Variable:

Kualitas Audit (Y)

Lampiran 16 : Hasil Output Uji Heterokedastisitas - Scatterplot



Lampiran 17 : Hasil Output Analisis Regresi Linier Berganda

Model Summary^b

Model	R	R Square	Adjusted R Square	Std. Error of the Estimate
1	.753 ^a	.567	.541	3.70027

a. Predictors: (Constant), Etika Auditor (X2), Pengalaman Kerja (X1)

b. Dependent Variable: Kualitas Audit (Y)

Coefficients^a

Model		Unstandardized Coefficients		Standardized Coefficients	t	Sig.
		B	Std. Error	Beta		
1	(Constant)	6.066	6.711		.904	.372
	Pengalaman Kerja (X1)	.486	.164	.349	2.965	.006
	Etika Auditor (X2)	.800	.164	.574	4.874	.000

a. Dependent Variable: Kualitas Audit (Y)

Lampiran 18 : Hasil Output Uji t

Coefficients^a

Model	Unstandardized Coefficients		Standardized Coefficients	t	Sig.
	B	Std. Error	Beta		
1 (Constant)	6.066	6.711		.904	.372
Pengalaman Kerja (X1)	.486	.164	.349	2.965	.006
Etika Auditor (X2)	.800	.164	.574	4.874	.000

a. Dependent Variable: Kualitas Audit (Y)