



UNIVERSITAS
PGRI ADI BUANA
SURABAYA

SKRIPSI

**Pengaruh Inflasi Terhadap Profitabilitas Dengan
BI Rate Sebagai Variabel *Intervening* Pada Bank
Umum Syariah Periode 2018-2019**

Shellanda Pramesta Putri
171600108

Dosen Pembimbing
Dra. Hj. Yuni Sukandani, S.E., M.M.

PROGRAM STUDI AKUNTANSI
FAKULTAS EKONOMI DAN BISNIS
2021

**PENGARUH INFLASI TERHADAP PROFITABILITAS
DENGAN BI RATE SEBAGAI VARIABEL *INTERVENING*
PADA BANK UMUM SYARIAH PERIODE 2018-2019**

SKRIPSI

Diajukan untuk memenuhi sebagian persyaratan memperoleh
Gelar Sarjana Akuntansi (S.Ak)
Program Studi Akuntansi
Fakultas Ekonomi dan Bisnis
Universitas PGRI Adi Buana Surabaya

SHELLANDA PRAMESTA PUTRI

NIM : 171600108

**PROGRAM STUDI AKUNTANSI
FAKULTAS EKONOMI DAN BISNIS
UNIVERSITAS PGRI ADI BUANA SURABAYA
2021**

LEMBAR PERSETUJUAN

Skripsi ini telah disetujui oleh dosen pembimbing dan layak untuk diuji:

Pada Tanggal : 24 Juli 2021

Dosen Pembimbing



Dra. Hj. Yuni Sukandani, S.E., M.M.

NIP/NPP : 8611142/ DY

HALAMAN PENGESAHAN



Judul Skripsi : Pengaruh Inflasi Terhadap Profitabilitas Dengan BI Rate Sebagai Variabel Intervening Pada Bank Umum Syariah Periode 2018-2019.

Identitas Mahasiswa

Nama : Shellanda Pramesta Putri
NIM : 171600108
Program Studi : Akuntansi
Fakultas : Ekonomi dan Bisnis
Alamat e-mail : shellandapram@gmail.com


Surabaya, 12 Agustus 2021

Mengetahui,
Ketua Program Studi,



Dr. Taulikhuil Afkar, S.Pd., M.Pd., M.Ak
NIP/NPP : 1607787 / DY

Dosen Pembimbing,



Dra. Yuni Sukandani, S.E., M.M.
NIP/NPP : 8611142/DY

Menyetujui,
Dekan



Drs. Teguh Purwanto, M.M.
NIP/NPP : 196012221990031001

BERITA ACARA UJIAN SKRIPSI

Skripsi ini diterima dan disetujui oleh Panitia Ujian Skripsi Sarjana Ekonomi Program Studi Akuntansi Fakultas Ekonomi dan Bisnis Universitas PGRI Adi Buana Surabaya.

Pada : Kamis
Tanggal : 29 Juli 2021

Dosen Penguji 1



Dra. Siti Istikhoroh, M.Si.
NIP/NPP : 196710191992032001

Dosen Penguji 2



Dr. Aji Prasetyo, S.El, M.SA
NIP/NPP : 1507730/DY

SURAT PERNYATAAN KEASLIAN

Yang bertandatangan dibawah ini :

Nama : Shellanda Pramesta Putri

NIM : 171600108

Program Studi : Akuntansi

Fakultas Ekonomi Dan Bisnis

Universitas PGRI Adi Buana Surabaya

Dengan ini menyatakan bahwa penelitian (skripsi) saya dengan judul : “Pengaruh Inflasi Terhadap Profitabilitas Dengan BI Rate Sebagai Variabel *Intervening* Pada Bank Umum Syariah Periode 2018-2019” yang saya usulkan dalam rangka memenuhi salah satu persyaratan untuk memperoleh gelar Sarjana Akuntansi (S.AK) Fakultas Ekonomi Dan Bisnis Universitas PGRI Adi Buana Surabaya Tahun Akademik 2021 bersifat original. Bilamana di kemudian hari ditemukan ketidaksesuaian dengan pernyataan ini (ditemukan unsur plagiasi), maka saya bersedia dituntut dan diproses sesuai ketentuan hukum yang berlaku.

Demikian pernyataan ini dibuat dengan sesungguhnya dan dengan sebenar-benarnya.

Surabaya, 24 Juli 2021

Mahasiswa,



SHELLANDA PRAMESTA PUTRI

NIM : 171600108

KATA PENGANTAR

Puji syukur kehadirat Allah SWT atas rahmat dan karunia-Nya sehingga penulis dapat menyelesaikan skripsi dengan judul **“PENGARUH INFLASI TERHADAP PROFITABILITAS DENGAN BI RATE SEBAGAI VARIABEL INTERVENING PADA BANK UMUM SYARIAH PERIODE 2018-2019”**. Penulisan skripsi ini ditujukan untuk memenuhi salah satu persyaratan guna memperoleh Gelar Sarjana Akuntansi di Universitas PGRI Adi Buana Surabaya.

Penulis sangat menyadari bahwa tersusunnya skripsi ini tidak lepas dari bantuan, bimbingan, petunjuk, saran serta fasilitas dari berbagai pihak. Oleh karena itu pada kesempatan kali ini dengan kerendahan hati, penulis mengucapkan terimakasih yang sebesar-besarnya kepada yang terhormat:

1. Dr. M. Subandowo, M.S. Selaku Rektor Universitas PGRI Adi Buana Surabaya.
2. Drs. Teguh Purwanto, M.M. Selaku Dekan Fakultas Ekonomi dan Bisnis Universitas PGRI Adi Buana Surabaya.
3. Dr. Taudlikhul Afkar, S.Pd., M.Pd., M.Ak. Selaku Ketua Prodi Akuntansi Universitas PGRI Adi Buana Surabaya.
4. Dra. Hj. Yuni Sukandani, S.E., M.M. Selaku dosen pembimbing yang telah berkenan meluangkan waktu dan penuh kesabaran memberikan saran, bimbingan, serta pengarahan yang sangat bermanfaat sehingga penulisan skripsi ini dapat terselesaikan dengan baik.
5. Bapak dan Ibu dosen serta seluruh staf Fakultas Ekonomi dan Bisnis Universitas PGRI Adi Buana Surabaya yang telah memberikan bekal ilmu teladan yang berarti selama saya kuliah.

6. Serta keluarga tercinta Ayah, Ibu, Adik yang selalu memberikan semangat, dukungan moril maupun materi dan doa tiada henti hingga saya dapat menyelesaikan skripsi ini dengan lancar.
7. Kth dan teman-temannya yang telah memberi dukungan dan semangat dalam mengerjakan skripsi ini.
8. Tak lupa untuk teman-teman saya Afifah, Ulfa, Hanief, Azima dan teman sekelas Akuntansi E 2017 yang telah memberikan bantuan, saran dan selalu memberi semangat.

Penulis menyadari sepenuhnya bahwa skripsi ini masih jauh dari kata sempurna. Oleh karena itu, saran dan kritik yang bersifat membangun sangat diharapkan untuk penelitian lanjutan di masa mendatang. Besar harapan penulis semoga skripsi ini dapat bermanfaat untuk semua pihak yang membutuhkan. Terima kasih.

Surabaya, 24 Juli 2021

Penulis

HALAMAN PERSEMBAHAN

MOTTO

When things get hard, stop for awhile and look back and see how far you've come. Don't forget how rewarding it is. You are the most beautiful flower, more than anyone else in this world.

PERSEMBAHAN

Alhamdulillah puji syukur saya panjatkan kehadiran Allah SWT. yang selalu memberikan kemudahan kepada saya dalam penulisan skripsi ini. Skripsi ini saya persembahkan untuk :

1. Keluargaku, ayah, ibu, adikku, kakek dan nenek yang telah memberikan kasih sayang, do'a dukungan serta motivasi baik secara moril maupun materil.
2. Kth dan teman-temannya yang telah memberi dukungan dan semangat dalam mengerjakan skripsi ini.
3. Teman-temanku kelas Akuntansi E 2017 yang selalu memberi dukungan serta semangat. Terutama Mifta'ul Afifah, Maria Ulfa, Hanief Khoyyir, Azimatul Ainun, Olvyane Rizky dan lainnya.
4. Bapak/Ibu dosen yang telah memberikan bimbingan kepada saya agar menyelesaikan skripsi ini dengan baik dan benar.

DAFTAR ISI

| | |
|---|----------|
| HALAMAN JUDUL | i |
| LEMBAR PERSETUJUAN..... | ii |
| HALAMAN PENGESAHAN..... | iii |
| BERITA ACARA UJIAN SKRIPSI | iv |
| SURAT PERNYATAAN KEASLIAN | v |
| KATA PENGANTAR | vi |
| HALAMAN PERSEMBAHAN | viii |
| ABSTRACT..... | ix |
| ABSTRAK..... | x |
| DAFTAR ISI | xi |
| DAFTAR TABEL..... | xv |
| DAFTAR GAMBAR..... | xvii |
| DAFTAR LAMPIRAN..... | xviii |
| BAB I PENDAHULUAN | 1 |
| 1.1 Latar Belakang..... | 1 |
| 1.2 Rumusan Masalah..... | 4 |
| 1.3 Tujuan Penelitian | 5 |
| 1.3.1 Tujuan Umum..... | 5 |
| 1.3.2 Tujuan Khusus..... | 5 |
| 1.4 Manfaat Penelitian | 6 |
| BAB II TELAAH PUSTAKA..... | 7 |
| 2.1 Penelitian Terdahulu..... | 7 |
| 2.2 Landasan Teori..... | 12 |
| 2.2.1 Teori Sinyal | 12 |
| 2.2.2 Inflasi..... | 12 |
| 2.2.2.1. Teori Inflasi | 14 |
| 2.2.2.2. Jenis Inflasi Berdasarkan Sifat..... | 15 |
| 2.2.2.3. Sasaran Inflasi | 16 |
| 2.2.3 Profitabilitas..... | 18 |

| | | |
|----------------|---|-----------|
| 2.2.4 | BI Rate | 20 |
| 2.2.4.1 | Faktor-faktor yang mempengaruhi suku bunga..... | 20 |
| 2.3 | Kerangka Konseptual..... | 21 |
| 2.4 | Hipotesis | 23 |
| BAB III | METODE PENELITIAN | 27 |
| 3.1 | Rancangan Penelitian..... | 27 |
| 3.2 | Populasi, Sampel dan Teknik Pengambilan Sampel..... | 30 |
| 3.2.1 | Populasi..... | 30 |
| 3.2.2 | Sampel..... | 30 |
| 3.2.3 | Teknik pengambilan Sampel | 30 |
| 3.3 | Jenis dan Sumber Data..... | 33 |
| 3.4 | Teknik Pengumpulan Data..... | 33 |
| 3.5 | Variabel Penelitian dan Devinisi Operasional Variabel ... | 34 |
| 3.5.1 | Variabel Penelitian | 34 |
| 3.5.1.1 | Variabel Independen | 34 |
| 3.5.1.2 | Variabel Dependen | 34 |
| 3.5.1.3 | Variabel Intervening..... | 34 |
| 3.5.2 | Devinisi Operasional Variabel..... | 35 |
| 3.5.2.1 | Inflasi | 35 |
| 3.5.2.2 | <i>Return On Assets</i> | 35 |
| 3.5.2.3 | BI Rate..... | 35 |
| 3.6 | Teknik Analisis Data..... | 36 |
| 3.6.1 | Analisis Statistik Deskriptif | 36 |
| 3.6.2 | Uji Asumsi Klasik..... | 37 |
| 3.6.2.1 | Uji Normalitas | 37 |
| 3.6.2.2 | Uji Multikolinearitas..... | 37 |
| 3.6.2.3 | Uji Heteroskedastisitas | 38 |
| 3.6.2.4 | Uji Autokorelasi..... | 38 |
| 3.6.3 | Uji Analisis Regresi Linear Berganda..... | 39 |
| 3.6.4 | Uji Koefisien Determinasi | 40 |
| 3.6.5 | Analisis Jalur..... | 40 |

| | |
|--|-----------|
| 3.6.6 Uji Hipotesis | 41 |
| 3.6.6.1 Uji-t..... | 41 |
| 3.6.6.2 Uji Sobel..... | 42 |
| BAB IV HASIL PENELITIAN DAN PEMBAHASAN..... | 43 |
| 4.1 Penyajian Data Penelitian..... | 43 |
| 4.1.1 Gambaran Umum Perusahaan | 43 |
| 4.1.1.1 Sejarah PT. Bank Aceh..... | 43 |
| 4.1.1.2 Sejarah PT. Bank BNI Syariah | 44 |
| 4.1.1.3 Sejarah PT. Bank Mandiri Syariah | 45 |
| 4.1.1.4 Sejarah PT. Bank Mega Syariah..... | 46 |
| 4.1.1.5 Sejarah PT. Bank Panin Dubai Syariah..... | 47 |
| 4.1.1.6 Sejarah PT. Bank BCA Syariah..... | 48 |
| 4.1.1.7 Sejarah PT. Bank BTPN Syariah..... | 49 |
| 4.1.2 Penyajian Data Khusus | 49 |
| 4.1.2.1 Data Inflasi Tahun 2018-2019 | 49 |
| 4.1.2.2 Perhitungan Return On Assets | 50 |
| 4.1.2.3 Data BI Rate Tahun 2018-2019..... | 55 |
| 4.2 Analisis Data dan Pembahasan..... | 56 |
| 4.2.1 Analisis Statistik Deskriptif | 59 |
| 4.2.2 Uji Asumsi Klasik..... | 60 |
| 4.2.2.1 Uji Normalitas..... | 60 |
| 4.2.2.2 Uji Multikolinearitas..... | 62 |
| 4.2.2.3 Uji Heteroskedastisitas..... | 63 |
| 4.2.2.4 Uji Autokorelasi..... | 64 |
| 4.2.3 Uji Analisis Regresi Linear Berganda..... | 65 |
| 4.2.4 Uji Koefisien Determinasi | 68 |
| 4.2.5 Analisis Jalur..... | 69 |
| 4.2.6 Uji Hipotesis | 71 |
| 4.2.6.1 Uji-t..... | 71 |
| 4.2.6.2 Uji Sobel..... | 73 |
| 4.2.7 Pembahasan..... | 78 |

| | | |
|---------------------------------------|---|-----------|
| 4.2.7.1 | Pengaruh Inflasi Terhadap <i>Return On Assets</i> | 75 |
| 4.2.7.2 | Pengaruh Inflasi Terhadap BI Rate..... | 76 |
| 4.2.7.3 | Pengaruh BI Rate Terhadap <i>Return On Assets</i> | 76 |
| 4.2.7.4 | Pengaruh Inflasi Terhadap Return On Assets Melalui BI Rate Sebagai Variabel <i>Interoening</i> | 77 |
| BAB V SIMPULAN DAN SARAN | | 79 |
| 5.1 | Simpulan..... | 79 |
| 5.2 | Saran..... | 80 |
| DAFTAR PUSTAKA | | 82 |
| LAMPIRAN | | |

DAFTAR TABEL

Tabel

| | | |
|------|---|----|
| 3.1 | Kriteria sampel pada bank umum syariah yang terdaftar di Otoritas Jasa Keuangan tahun 2018-2019 | 31 |
| 3.2 | Daftar nama bank umum syariah yang dijadikan penelitian | 32 |
| 4.1 | Data Inflasi Tahun 2018-2019 Yang Telah Di Sesuaikan Berdasarkan Tanggal Terakhir Perubahan Inflasi Dalam Tiga Bulan (Triwulan) | 50 |
| 4.2 | Perhitungan <i>Return On Assets</i> PT. Bank Aceh Tahun 2018-2019 | 51 |
| 4.3 | Perhitungan <i>Return On Assets</i> PT. Bank BNI Syariah Tahun 2018-2019 | 51 |
| 4.4 | Perhitungan <i>Return On Assets</i> PT. Bank Syariah Mandiri Tahun 2018-2019 | 52 |
| 4.5 | Perhitungan <i>Return On Assets</i> PT. Bank Mega Syariah Tahun 2018-2019 | 53 |
| 4.6 | Perhitungan <i>Return On Assets</i> PT. Bank Panin Dubai Syariah Tbk Tahun 2018-2019 | 53 |
| 4.7 | Perhitungan <i>Return On Assets</i> PT. Bank BCA Syariah Tahun 2018-2019 | 54 |
| 4.8 | Perhitungan <i>Return On Assets</i> PT. Bank BTPN Syariah Tbk Tahun 2018-2019 | 55 |
| 4.9 | Data BI Rate Tahun 2018-2019 Yang Telah Di Sesuaikan Berdasarkan Bulan Terakhir Laporan Keuangan Triwulan Bank | 56 |
| 4.10 | Tabel Persiapan Analisis Data | 57 |
| 4.11 | Descriptive Statistics | 59 |
| 4.12 | Uji Normalitas Model 1 | 61 |
| 4.13 | Uji Normalitas Model 2 | 61 |

| | |
|---|----|
| 4.14 Uji Multikolinieritas 1..... | 62 |
| 4.15 Uji Multikolinieritas 2..... | 62 |
| 4.16 Uji Heteroskedastisitas Model 2 | 64 |
| 4.17 Uji Autokorelasi Model 1 | 64 |
| 4.18 Uji Autokorelasi Model | 65 |
| 4.19 Hasil Analisis Regresi Linier Berganda Model 1 | 66 |
| 4.20 Hasil Analisis Regresi Linier Berganda Model 2 | 67 |
| 4.21 Koefisien Determinasi Model 1..... | 68 |
| 4.22 Koefisien Determinasi Model 2..... | 68 |
| 4.23 Analisis Jalur (X_1 Terhadap Z) | 69 |
| 4.24 Analisis Jalur (X_1 Terhadap Y) | 70 |
| 4.25 Analisis Jalur (Z Terhadap Y) | 70 |
| 4.26 Hasil Analisis Jalur | 70 |
| 4.27 Hasil Uji t Inflasi Terhadap BI Rate | 72 |
| 4.28 Hasil Uji t Inflasi, BI Rate Terhadap ROA..... | 72 |
| 4.29 Uji Sobel Inflasi Terhadap BI Rate | 73 |
| 4.30 Uji Sobel Inflasi, BI Rate Terhadap ROA..... | 74 |

DAFTAR GAMBAR

Gambar

| | |
|--|----|
| 2.1 Kerangka Konseptual..... | 22 |
| 3.1 Rancangan Penelitian..... | 29 |
| 4.1 Uji Heteroskedastisitas Model 1..... | 63 |
| 4.2 Model Mediator..... | 74 |

DAFTAR LAMPIRAN

| | |
|-------------|--|
| Lampiran 1 | : Matriks Penelitian |
| Lampiran 2 | : Kartu Bimbingan Skripsi |
| Lampiran 3 | : Berita Acara Ujian Proposal |
| Lampiran 4 | : Berita Acara Bimbingan Revisi Skripsi |
| Lampiran 5 | : Perbandingan penelitian terdahulu dengan penelitian yang akan dilakukan sekarang |
| Lampiran 6 | : Persiapan Analisis Data |
| Lampiran 7 | : Hasil Statistik Deskriptif |
| Lampiran 8 | : Hasil Uji Normalitas |
| Lampiran 9 | : Hasil Uji Multikolinearitas |
| Lampiran 10 | : Hasil Uji Heteroskedastisitas |
| Lampiran 11 | : Hasil Uji Autokorelasi |
| Lampiran 12 | : Hasil Analisis Regresi Linier Berganda |
| Lampiran 13 | : Hasil Koefisien Determinasi |
| Lampiran 14 | : Hasil Analisis Jalur |
| Lampiran 15 | : Hasil Uji t |
| Lampiran 16 | : Hasil Uji Sobel |