

DAFTAR PUSTAKA

- Aggoro.2017. Rencana Undang-undang pajak daerah dan retribusi daerah.
- Arikunto, S. 2013. *Prosedur Penelitian: Suatu Pendekatan Praktik*. Jakarta: Rineka Cipta.
- Agus Purwanto, Erwan dan Dyah Ratih Sulistyastuti. 2007. *Metode Penelitian Kuantitatif, Untuk Administrasi Publik, dan Masalah-masalah Sosial*. Yogyakarta: Gaya Media Yogyakarta
- Anggoro D, Damas. 2017. *Pajak Daerah dan Retribusi Daerah*. Malang: UB Press.
- Baldric Siregar. 2017. *Akuntansi Sektor Publik*.Edisi 2. Yogyakarta : UPP
- Endang, H. 2017. Analisis Bisnis *E-Commerce* pada Mahasiswa Universitas Islam Negeri Alauddin Makassar. *Jurnal INSYPRO (Information System and Processing)*, 2(1): 1-13.
- Gomes, Faustino Cardoso. 2003. *Manajemen Sumber Daya Manusia*. Jakarta: Andi Offset
- Handayani, dkk. 2015. *Pengaruh Penerimaan Pajak Daerah, Retribusi Daerah dan Dana Bagi Hasil (DBH) Terhadap Belanja Modal di Kabupaten/Kota di Provinsi Aceh*. *Jurnal Magister Akuntansi Pascasarjana Universitas Syiah Kuala*, volume 4 No.2. ISSN: 2302-0164 pp 45-50.
- Halim dan Syam Kusufi.2012.*Akuntansi Sektor Publik:teori, konsep dan aplikasi*. Salemba Empat : Jakarta.

Kementrian Keuangan. 2016. *Keputusan Menteri Keuangan Nomor KMK885/K*

Mardiasmo.2016. *Perpajakan Edisi Revisi Tahun 2016*. Yogyakarta:Penerbit Andi.

Margono, S., *Metode Penelitian Pendidikan*, Jakarta: Rineka Cipta, 2010.

Resmi, Siti. 2017. *Perpajakan Teori dan Kasus (Edisi ke 10 Buku 1)*. Jakarta: Salemba Empat.

Siti Resmi (2017). *Tentang Teori dan Kasus*. Jakarta: Salemba Empat

Sugiyono (2016). *Metode Penelitian Kuantitatif, Kualitatif dan R&D*. Bandung: PT Alfabet

Undang-Undang Nomor 28 Tahun 2009 Tentang *Pajak Daerah dan Retribusi Daerah*.

LAMPIRAN
Penerimaan Pajak Daerah (X₁)

NO	TAHUN/Triwulan	PENERIMAANPAJAK/Rp
1	Triwulan I 2012	1,151,722,460
2	Triwulan II 2012	1,535,629,947
3	Triwulan III 2012	1,919,537,434
4	Triwulan IV 2012	3,071,259,894
5	Triwulan I 2013	1,442,116,737
6	Triwulan II 2013	1,922,822,316
7	Triwulan III 2013	2,403,527,895
8	Triwulan IV 2013	3,845,644,632
9	Triwulan I 2014	1,965,644,336
10	Triwulan II 2014	2,620,859,115
11	Triwulan III 2014	3,276,073,894
12	Triwulan IV 2014	5,241,718,231
13	Triwulan I 2015	2,698,539,974
14	Triwulan II 2015	3,598,053,299
15	Triwulan III 2015	4,497,566,624
16	Triwulan IV 2015	7,196,106,598
17	Triwulan I 2016	3,152,284,987
18	Triwulan II 2016	4,203,046,649
19	Triwulan III 2016	5,253,808,312
20	Triwulan IV 2016	8,406,093,299
21	Triwulan I 2017	2,956,979,337
22	Triwulan II 2017	3,942,639,116
23	Triwulan III 2017	4,928,298,895
24	Triwulan IV 2017	7,885,278,231
25	Triwulan I 2018	3,095,825,774
26	Triwulan II 2018	4,127,767,698
27	Triwulan III 2018	5,159,709,623
28	Triwulan IV 2018	8,255,535,396
29	Triwulan I 2019	2,873,956,367
30	Triwulan II 2019	3,831,941,822
31	Triwulan III 2019	4,789,927,278
32	Triwulan IV 2019	7,663,883,644
33	Triwulan I 2020	4,170,854,551
34	Triwulan II 2020	5,561,139,401
35	Triwulan III 2020	6,951,424,251
36	Triwulan IV 2020	11,122,278,802

*Sumber : Laporan Pertanggungjawaban Pelaksanaan APBD
Kab.Manggarai*

Pendapatan Asli Daerah (X₂)

NO	TAHUN	PENDAPATAN ASLI DAERAH
1	Triwulan I 2012	5,725,514,132
2	Triwulan II 2012	7,634,018,843
3	Triwulan III 2012	9,542,523,554
4	Triwulan IV 2012	15,268,037,686
5	Triwulan I 2013	7,030,018,624
6	Triwulan II 2013	9,373,358,165
7	Triwulan III 2013	11,716,697,707
8	Triwulan IV 2013	18,746,716,331
9	Triwulan I 2014	10,880,666,003
10	Triwulan II 2014	14,507,554,670
11	Triwulan III 2014	18,134,443,338
12	Triwulan IV 2014	29,015,109,341
13	Triwulan I 2015	11,272,356,545
14	Triwulan II 2015	15,029,808,727
15	Triwulan III 2015	18,787,260,909
16	Triwulan IV 2015	30,059,617,455
17	Triwulan I 2016	11,742,609,881
18	Triwulan II 2016	15,656,813,174
19	Triwulan III 2016	19,571,016,468
20	Triwulan IV 2016	31,313,626,349
21	Triwulan I 2017	19,324,428,011
22	Triwulan II 2017	25,765,904,015
23	Triwulan III 2017	32,207,380,018
24	Triwulan II 2017	51,531,808,029
25	Triwulan I 2018	13,485,695,280
26	Triwulan II 2018	17,980,927,040
27	Triwulan III 2018	22,476,158,800
28	Triwulan IV 2018	35,961,854,080
29	Triwulan I 2019	15,537,889,219
30	Triwulan II 2019	20,717,185,625
31	Triwulan III 2019	25,896,482,032
32	Triwulan IV 2019	41,434,371,251
33	Triwulan I 2020	15,464,909,372
34	Triwulan II 2020	20,619,879,163
35	Triwulan III 2020	25,774,848,954
36	Triwulan IV 2020	41,239,758,326

Sumber : Laporan Pertanggungjawaban Pelaksanaan APBD
Kab.Manggarai

Kinerja Pemerintah Daerah (Y)

NO	TAHUN/ TRIWULAN	PENDAPATAN ASLI DAERAH (X1)	TOTAL PENERIMAAN DAERAH(X2)	KINERJA PEMERINTAH (Y)
1	Triwulan I 2012	1.151.722.460	5.725.514.132	4.573.791.672
2	Triwulan II 2012	1.535.629.947	7.634.018.843	6.098.388.896
3	Triwulan III 2012	1.919.537.434	9.542.523.554	7.622.986.120
4	Triwulan IV 2012	3.071.259.894	15.268.037.686	12.196.777.792
5	Triwulan I 2013	1.442.116.737	7.030.018.624	5.587.901.887
6	Triwulan II 2013	1.922.822.316	9.373.358.165	7.450.535.849
7	Triwulan III 2013	2.403.527.895	11.716.697.707	9.313.169.812
8	Triwulan IV 2013	3.845.644.632	18.746.716.331	14.901.071.698
9	Triwulan I 2014	1.965.644.336	10.880.666.003	8.915.021.666
10	Triwulan II 2014	2.620.859.115	14.507.554.670	11.886.695.555
11	Triwulan III 2014	3.276.073.894	18.134.443.338	14.858.369.444
12	Triwulan IV 2014	5.241.718.231	29.015.109.341	23.773.391.110
13	Triwulan I 2015	2.698.539.974	11.272.356.545	8.573.816.571
14	Triwulan II 2015	3.598.053.299	15.029.808.727	11.431.755.428
15	Triwulan III 2015	4.497.566.624	18.787.260.909	14.289.694.285
16	Triwulan IV 2015	7.196.106.598	30.059.617.455	22.863.510.857
17	Triwulan I 2016	3.152.284.987	11.742.609.881	8.590.324.894
18	Triwulan II 2016	4.203.046.649	15.656.813.174	11.453.766.525
19	Triwulan III 2016	5.253.808.312	19.571.016.468	14.317.208.156
20	Triwulan IV 2016	8.406.093.299	31.313.626.349	22.907.533.050
21	Triwulan I 2017	2.956.979.337	19.324.428.011	16.367.448.674
22	Triwulan II 2017	3.942.639.116	25.765.904.015	21.823.264.899
23	Triwulan III 2017	4.928.298.895	32.207.380.018	27.279.081.124
24	Triwulan IV 2017	7.885.278.231	51.531.808.029	43.646.529.798
25	Triwulan I 2018	3.095.825.774	13.485.695.280	10.389.869.507
26	Triwulan II 2018	4.127.767.698	17.980.927.040	13.853.159.342
27	Triwulan III 2018	5.159.709.623	22.476.158.800	17.316.449.178
28	Triwulan IV 2018	8.255.535.396	35.961.854.080	27.706.318.684
29	Triwulan I 2019	2.873.956.367	15.537.889.219	12.663.932.852
30	Triwulan II 2019	3.831.941.822	20.717.185.625	16.885.243.803
31	Triwulan III 2019	4.789.927.278	25.896.482.032	21.106.554.754
32	Triwulan IV 2019	7.663.883.644	41.434.371.251	33.770.487.607
33	Triwulan I 2020	4.170.854.551	15.464.909.372	11.294.054.821
34	Triwulan II 2020	5.561.139.401	20.619.879.163	15.058.739.762
35	Triwulan III 2020	6.951.424.251	25.774.848.954	18.823.424.702
36	Triwulan IV 2020	11.122.278.802	41.239.758.326	30.117.479.524

*Sumber : Laporan Pertanggungjawaban Pelaksanaan APBD
Kab.Manggarai.*

PERHITUNGAN SPSS

```

REGRESSION
  /MISSING LISTWISE
  /STATISTICS COEFF OUTS R ANOVA COLLIN TOL
  /CRITERIA=PIN(.05) POUT(.10)
  /NOORIGIN
  /DEPENDENT Y
  /METHOD=ENTER X1 X2
  /SCATTERPLOT=( *SRESID , *ZPRED)
  /RESIDUALS DURBIN HISTOGRAM(ZRESID)
NORMPROB(ZRESID)
  /SAVE RESID.
    
```

Regression

Notes

		21-MAR-2021 11:32:11
Output Created		
Comments		
Input	Active Dataset Filter Weight Split File N of Rows in Working Data File	DataSet0 <none> <none> <none>
Missing Value Handling	Definition of Missing Cases Used	36 User-defined missing values are treated as missing. Statistics are based on cases with no missing values for any variable used.
Syntax		REGRESSION /MISSING LISTWISE /STATISTICS COEFF OUTS R ANOVA COLLIN TOL /CRITERIA=PIN(.05) POUT(.10) /NOORIGIN /DEPENDENT Y /METHOD=ENTER X1 X2 /SCATTERPLOT=(*SRESID , *ZPRED) /RESIDUALS DURBIN HISTOGRAM(ZRESID) NORMPROB(ZRESID) /SAVE RESID.
Resources	Processor Time Elapsed Time Memory Required Additional Memory Required for Residual Plots	00:00:01,03 00:00:00,66 1684 bytes 904 bytes
Variables Created or Modified	RES_3	Unstandardized Residual

Variables Entered/Removed^a

Model	Variables Entered	Variables Removed	Method
1	Total Penerimaan Daerah, Pendapatan Asli Daerah ^b		Enter

a. Dependent Variable: Kinerja Pemerintah

b. All requested variables entered.

Model Summary^b

Model	R	R Square	Adjusted R Square	Std. Error of the Estimate	Durbin-Watson
1	1,000 ^a	1,000	,968	,38263	1,854

a. Predictors: (Constant), Total Penerimaan Daerah, Pendapatan Asli Daerah

b. Dependent Variable: Kinerja Pemerintah

ANOVA^a

Model		Sum of Squares	df	Mean Square	F	Sig.
1	Regression	26,727	2	36,394	78,351.	,000. ^b
	Residual	3,040	33	,000		
	Total	27,542	35			

a. Dependent Variable: Kinerja Pemerintah

b. Predictors: (Constant), Total Penerimaan Daerah, Pendapatan Asli Daerah

Coefficients^a

Model		Unstandardized Coefficients		Standardized Coefficients	t
		B	Std. Error	Beta	
1	(Constant)	4,662	,413		33,543.
	Pendapatan Asli Daerah	,735	,070	,263	11,264.
	Total Penerimaan Daerah	,854	,011	1,229	9,325.

Coefficients^a

Model	Sig.	Collinearity Statistics	
		Tolerance	VIF
1 (Constant)	,000		
Pendapatan Asli Daerah	,000	,198	5,060
Total Penerimaan Daerah	,000	,198	5,060

a. Dependent Variable: Kinerja Pemerintah

Collinearity Diagnostics^a

Model	Dimension	Eigenvalue	Condition Index	Variance Proportions		
				(Constant)	Pendapatan Asli Daerah	Total Penerimaan Daerah
1	1	2,835	1,000	,02	,01	,01
	2	,143	4,458	,98	,05	,05
	3	,022	11,291	,00	,95	,95

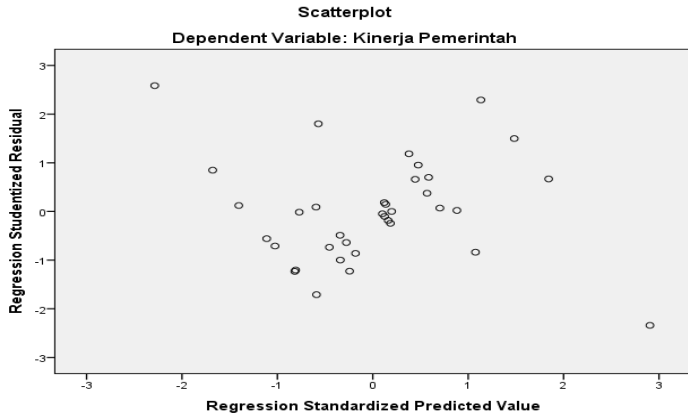
a. Dependent Variable: Kinerja Pemerintah

Residuals Statisticsa

	Minimum	Maximum	Mean	Std. Deviation	N
Predicted Value	4,0300	43,6500	16,0111	8,73873	36
Std. Predicted Value	-1,371	3,163	,000	1,000	36
Standard Error of Predicted Value	,000	,000	,000	,000	36
Adjusted Predicted Value	4,0300	43,6500	16,0111	8,73873	36
Residual	,00000	,00000	,00000	,00000	36
Std. Residual	0
Stud. Residual	0
Deleted Residual	,00000	,00000	,00000	,00000	36
Stud. Deleted Residual	0
Mahal. Distance	,060	14,159	1,944	2,898	36
Cook's Distance	0
Centered Leverage Value	,002	,405	,056	,083	36

a. Dependent Variable: Kinerja Pemerintah

Charts



One-Sample Kolmogorov-Smirnov Test

		Unstandardized Residual
N		36
Normal Parameters ^{a,b}	,0000000	,0000000
	,57330954	,35230954
Most Extreme Differences	,190	,123
	,116	,123
	-,190	-,052
Test Statistic		,190
Asymp. Sig. (2-tailed)		,162 ^c

a. Test distribution is Normal.

b. Calculated from data.

c. Lilliefors Significance Correction.



UNIVERSITAS PGRI ADI BUANA SURABAYA
FAKULTAS EKONOMI

Kampus : Jl. Dukuh Menanggal XII/4, Telp- Fax. 031-8281183 Surabaya 60234
Website : <http://www.unipasby.ac.id>

KARTU BIMBINGAN SKRIPSI

Nama	:	Krensensia Agristina
Prodi / NIM	:	Akuntansi / 15160-0209
Judul Skripsi	:	PENGARUH PENERIMAAN PAJAK DAERAH DAN PENDAPATAN ASLI DAERAH TERHADAP KINERJA PEMERINTAH DAERAH DI KABUPATEN MANGGARAI
Dosen Pembimbing	:	Dra. Martha Suhartah, S.E., M.Ak
Periode Kepembimbingan	:	20 Maret s/d 18 September 2020

URAIAN KEGIATAN KEPEMBIMBINGAN :

NO	TANGGAL	MATERI BIMBINGAN	KET.	TANDA TANGAN
1.	20 Maret	Ajukan Judul		
2.	27 Maret	Revisi Judul		
3.	28 Maret	Judul diterima		
4.	30 Maret	Ajukan matriks		
5.	6 April	acc matriks		
6.	8 Mei	Revisi Bab 1, 2, 3		
7.	22 Juni	Revisi Bab 2, 3		
8.	23 Juni	acc Bab 1, 2, 3		
9.	24 Agustus	Ujian Proposal		

Bimbingan selesai pada tanggal :

Dosen Pembimbing,



Mahasiswa,

Krensensia Agristina



UNIVERSITAS PGRI ADI BUANA SURABAYA
FAKULTAS EKONOMI BISNIS

Kampus : Jl. Dukuh Menanggal XII/4, Telp- Fax. 031-8281183 Surabaya 60234
Website : <http://www.unipasbv.ac.id>

KARTU BIMBINGAN SKRIPSI

Nama	:	Krensensia Agristina
Prodi / NIM	:	
Judul Skripsi	:	Pengaruh Penerimaan Pajak Daerah dan Pendapatan Asli Daerah Terhadap Kinerja Pemerintahan Daerah Di Kabupaten Manggarai.
Dosen Pembimbing	:	Dra. Martha Sulandari, S.E., M.AE
Periode Kepembimbingan	:	20 Oktober 2020 s/d 25 Maret 2021

URAIAN KEGIATAN KEPEMBIMBINGAN :

NO	TANGGAL	MATERI BIMBINGAN	KET.	TANDA TANGAN
1	20 maret	judul	Rev	g
2	24/02/2020	judul, matrik	acc	g
3	30/03/2020	Bab I, Pa	Rev	g
4	6/04/2020	Bab I, Bab II	Rev	g
5	8/05/2020	Bab I, Bab II	acc	g
6	22/06/2020	Bab III	Rev	g
7	23/06/2020	Bab III	acc	g
8	10/11/2020	Bab IV	Rev	g
9	2/02/2021	Bab IV, bab V	Rev	g
10	11/02/2021	Bab IV, bab V.	acc	g
11	16/02/2021	selengkap skripsi	Rev	g
12	20/02/2021	Skripsi lengkap	Rev	g
13	22/02/2021	skripsi lengkap, arkhiv	acc	g

Bimbingan selesai pada tanggal :

Dosen Pembimbing,










Mahasiswa,

Krensensia Agristina


BERITA ACARA BIMBINGAN REVISI SKRIPSI

Nama : Krensensia Agristina
NIM/Program Studi : 151600209
Judul Skripsi : Pengaruh Penerimaan Pajak Daerah
Dan Pendapatan Asli Daerah
Tehadap Kinerja Pemerintah Daerah
Di Kabupaten Manggarai
Tanggal Ujian Skripsi : 01 Maret 2021
Penguji : 1.Dr. Taudlikhul A. S.Pd., M.Pd.,M.Ak
2.Drs. Sugijanto, M.Ak.


NO	Tanggal	Materi Konsultasi	Paraf	
			Penguji I	Penguji II
1	05/03/2021	Latar belakang,		
2	05/03/2021	Grand Teori,hipotesis		
3	05/03/2021	Populasi,sampel,oprasional variable.		
4	05/03/2021	tabel		
5	05/03/2021	Hasil penelitian/pembahasan		
6	05/03/2021	Simpulan dan saran		
7	05/03/2021	Daftar pustaka		
8	05/03/2021	spok		

Surabaya, 08 Maret 2021

Penguji I


Dr. Taudlikhul Afkar S.Pd., M.Pd., M.Ak
NPP : 1607787 / DY

Penguji II


Dr. Sugijanto, M.Ak
NPP. 0501487



PEMERINTAH KABUPATEN MANGGARAI
BADAN KEUANGAN
JLN. KATEDRAL NO.3 TLP 21193 RUTENG

SURAT KETERANGAN SELESAI PENELITIAN

NOMOR : 800/B.Keu/526/IX/2020

Yang bertandatangan di bawah ini :

Nama : DRS. WILHELMUS GANGGUT
NIP : 19611012 198903 1 010
Jabatan : Kepala Badan Keuangan Kabupaten Manggarai

Menerangkan dengan sesungguhnya bahwa :

Nama : KRENSENSIA AGRISTINA
NIM : 151600209
Pekerjaan : Mahasiswi
Universitas : Universitas PGRI ADI BUANA - SURABAYA
Fakultas/Prodi : Ekonomi dan Bisnis Jurusan Akuntansi

Telah selesai melakukan penelitian dengan judul : **"PENGARUH PENERIMAAN PAJAK DAERAH DAN PENDAPATAN ASLI DAERAH TERHADAP KINERJA PEMERINTAH KABUPATEN MANGGARAI "**

Lokasi : Badan Keuangan Kabupaten Manggarai
Pengikut : -
Lama Penelitian : 6 (Enam Hari) Sejak Tanggal 21 September s/d 26 September 2020

Demikian Surat Keterangan ini diberikan kepada yang bersangkutan untuk dipergunakan sebagaimana mestinya.

Ruteng, 28 September 2020

Kepala Badan Keuangan
Kabupaten Manggarai,

DRS. WILHELMUS GANGGUT
Pembina Utama Muda
NIP.19611012 198903 1 010

Tembusan, dengan hormat disampaikan kepada :

1. Kepala Dinas Penanaman Modal, Koperasi UKM dan Tenaga Kerja Kab. Manggarai di Ruteng;
2. Dekan Fakultas Ekonomi Universitas PGRI ADI BUANA - SURABAYA;
3. Yang bersangkutan.