

ANALISIS PENGARUH KINERJA KEUANGAN
PERUSAHAAN SESUDAH MERGER TERHADAP HARGA
SAHAM (STUDI PADA PERUSAHAAN SEKTOR
INFRASTRUKTUR YANG TERDFTAR DI BEI TAHUN 2016-2019)

SKRIPSI

Diajukan untuk memenuhi sebagian persyaratan
Memperoleh Gelar Sarjana Akuntansi (S. Ak)
Program Studi Akuntansi Fakultas Ekonomi
Universitas PGRI Adi Buana Surabaya

YANUAR RAHMAT AFANDI

NIM: 161600120

**PROGRAM STUDI AKUNTANSI
FAKULTAS EKONOMI
UNIVERSITAS ADI BUANA SURABAYA
2020**

LEMBAR PENGESAHAN

Judul Skripsi : “(ANALISIS PENGARUH KINERJA KEUANGAN PERUSAHAAN SESUDAH MERGER TERHADAP HARGA SAHAM (STUDI PADA PERUSAHAAN SEKTOR INFRASTRUKTUR YANG TERDFTAR DI BEI TAHUN 2016-2019)”

Identitas Mahasiswa

- a Nama : Yanuar Rahmat Afandi
- b NIM : 161600120
- c Program Studi : Akuntansi
- d Fakultas : Fakultas Ekonomi Universitas PGRI Adi Buana Surabaya
- e Alamat Email : rahmatafandiyanuar@gmail.com


Mengetahui,
Ketua Program Studi,

Dra. Saundikhun Afkar, S.Pd.,
d., M.Ak.
NIP: 8602112/dy



Surabaya, Juli 2020

Dosen Pembimbing


Dra. Martha S. SE., M.Ak.

NNP/NIP: 8602112/DY

Menyetujui
Dekan

Dra. H. Teguh Burianto, M.M
NIP: 196012221990031001




BERITA ACARA UJIAN SKRIPSI

Skripsi ini diterima dan disetujui oleh panitia Ujian Skripsi Program Studi Akuntansi Fakultas Ekonomi dan Bisnis Universitas PGRI Adibuana Surabaya :

Pada Hari : Rabu
Tanggal : 29 Juli
Tahun :2021

Penguji I



Dr.Taudhikul Afkar, S.PD.,
NPP : 1607787/DY

Penguji II



Tri Aripabowo, S.E.,M.Si
NPP : 1809867/DY

SURAT PERNYATAAN KEASLIAN

Yang bertandatangan dibawah ini :

Nama : Yanuar Rahmat Afandi
NIM : 161600120
Program Studi : Program Studi Akuntansi Fakultas Ekonomi
Universitas PGRI Adi Buana Surabaya

Dengan ini menyatakan bahwa penelitian (skripsi) saya dengan judul : "ANALISIS PENGARUH KINERJA KEUANGAN PERUSAHAAN SESUDAH MERGER TERHADAP HARGA SAHAM (STUDI PADA PERUSAHAAN SEKTOR INFRASTRUKTUR YANG TERDFTAR DI BEI TAHUN 2016-2019)"

" yang saya usulkan dalam rangka memenuhi salah satu persyaratan untuk memperoleh gelar Sarjana Akuntansi (S. Ak) Fakultas Ekonomi Universitas PGRI Adi Buana Surabaya Tahun Akademik 2020 bersifat original.

Bilamana dikemudian hari ditemukan ketidak sesuaian dengan pernyataan ini, maka saya bersedia dituntut dan diproses sesuai hukum yang berlaku.

Demikian pernyataan ini dibuat dengan sesungguhnya dan sebenar-benarnya.



Yanuar Kanmat Afandi

NIM: 161600120

KATA PENGANTAR

Segala puji syukur penulis tuturkan kepada kehadiran Allah SWT, dengan segala limpahan rahmat dan hidayah-Nya yang telah diberikan sehingga penulis dapat menyelesaikan skripsi ini dengan judul “ANALISIS PENGARUH KINERJA KEUANGAN PERUSAHAAN SESUDAH MERGER TERHADAP HARGA SAHAM (STUDI PADA PERUSAHAAN SEKTOR INFRASTRUKTUR YANG TERDFTAR DI BEI TAHUN 2016-2019)

Penulisan skripsi ini sebagai salah satu syarat untuk menyelesaikan program Strata 1 (S1) pada Fakultas Ekonomi Program Studi Akuntansi Universitas PGRI Adi Buana Surabaya.


Selama proses penulisan penelitian ini, penulis banyak mendapatkan motivasi dan dukungan dari beberapa pihak, untuk itu penulis ingin mengucapkan terima kasih kepada :

1. Drs. H. Djoko Adi Waluyo, ST., M.M., DBA selaku Rektor Universitas PGRI Adi Buana Surabaya
2. Dra. Siti Istikhoroh, M.Si. selaku Dekan Fakultas Ekonomi Universitas PGRI Adi Buana Surabaya
3. Dra. Martha Suhardiyah, SE., M.Ak. selaku Ketua Program Studi Akuntansi Universitas PGRI Adi Buana Surabaya
4. Dra. Hj. Yuni Sukandani. SE, M.M dan Bayu Adi, SE., MSA., Ak. Selaku Dosen Pembimbing yang telah memberikan bimbingan dan bantuan selama proses penyusunan skripsi ini.
5. Seluruh Bapak dan Ibu Dosen Fakultas Ekonomi yang telah memberikan ilmu pengetahuan, arahan, bimbingan, dan nasihatnya kepada penulis selama menuntut ilmu di Universitas PGRI Adi Buana Surabaya.
6. Seluruh teman-teman saya yang sudah berperan penting selama masa perkuliahan yang tidak bisa saya sebutkan

membangun sangat penulis harapkan. Semoga penelitian ini bisa bermanfaat bagi seluruh pembaca.

Surabaya, Juli 2020

Penulis



Yanuar Rahmat Afandi
161600120

ABSTRAK

Diadakanlah kajian berikut guna mengetahui dampak kinerja keuangan perusahaan sesudah merger kepada harga saham. Kajian ini memiliki variable yaitu Return on asset, Return on Equity, Current Ratio, Debt Equity Ratio, Operating Profit Margin dan Harga Saham. Kajian ini memakai seluruh perseroan yang melakukan kegiatan merger ditahun 2016 guna menjadi populasi. Selanjutnya materi untuk memperoleh sampel ialah informasi keuangan dari 8 perseroan dalam masa waktu laporan 2016-2019. Komponen analisis yang diadopsi didalam kajian ini ialah analisis linear berganda serta uji t. yang didapat setelah setelah melampaui perhitungan diperoleh hasil *ROE* tidak berdampak untuk Harga Saham, *ROE* berdampak untuk nilai saham, *CR* berdampak untuk nilai saham, *DER* tidak berdampak untuk nilai saham, operating profit margin tidak berdampak untuk nilai saham.

Kata kunci : return on asset, return on equity, current ratio, debt equity ratio, operating profit margin.

ABSTRACT

The following study was conducted to determine the impact of the company's financial performance after the merger of stock prices. This study has variables, namely Return on assets, Return on Equity, Current Ratio, Debt Equity Ratio, Operating Profit Margin and Stock Prices. This study uses all companies that conduct merger activities in 2016 to become a population. Furthermore, the material for obtaining samples is financial information from 8 companies within the 2016-2019 reporting period. The analysis component used in this study is multiple linear analysis and t test. The results obtained after exceeding the calculation, the results of return on assets have no effect on stock prices, return on equity has an effect on stock prices, current ratio has an effect on stock prices, debt equity ratio has no effect on stock prices, operating profit margins have no effect on stock prices .

Keywords: return on assets, return on equity, current ratio, debt equity ratio, operating profit margin

DAFTAR ISI

Halaman Sampul	
Halaman Judul	i
Halaman Pengeasahan	ii
Berita Acara Ujian Skripsi	iii
Surat Pernyataan Keaslian	iv
Kata Pengantar	v
<i>Abstract</i>	vii
Abstrak	viii
Daftar Isi	ix
Daftar Gambar	xii
Daftar Tabel	xiii
Daftar Lampiran	xiv
BAB I PENDAHULUAN	
1.1 Latar Belakang.....	1
1.2 Rumusan Masalah.....	4
1.3 Tujuan Penelitian	4
1.4 Manfaat Penelitian	4
BAB II TELAAH PUSTAKA	
2.1 Penelitian Terdahulu.....	6
2.2 Landasan Teori.....	7
2.2.1 Penggabungan Usaha	7
2.2.2 Merger.....	8
2.2.3 Jenis Merger.....	8
2.2.3.1 Jenis-Jenis Merger	8
2.2.4 Motif Merger	9
2.2.5 TehknikMelakukan Merger	9
2.26 Kelebihan dan Kekurangan Merger	10
2.2.6.1 Kelebihan Merger	10
2.2.6.2 Kekurangan Merger.....	10
2.2.7 Analisis Kinerja Keuangan.....	10
2.2.8 Metode Analisis Kinerja Keuangan.....	11
2.2.8.1Jenis-Jenis Rasio Keuangan	12
2.2.9 Saham.....	16
2.2.9.2 Harga Saham.....	16

2.2.10 Kerangka Konseptual.....	18
2.2.11 Hipotesis	18
BAB III METODE PENELITIAN	
3.1 Rancangan Penelitian.....	20
3.2 Populasi, Sampel, dan Tekni Pengambilan Sampel.....	21
3.3 Jenis dan Sumber Data.....	24
3.4 Teknik Pengumpulan Data.....	24
3.5 Variabel Penelitian dan Definisi Operasional Variabel	25
3.5.1 Variabel Penelitian	25
3.5.2 Definisi Operasional Variabel	25
3.6 Teknik Analisis Data.....	28
3.6.1 Uji Asumsi Klasik.....	28
3.6.2 Analisis Regresi Linear Berganda.....	31
3.6.3 Uji Hipotesis.....	31
3.6.4 Koefisien Determinan.....	32
BAB IV PEMBAHASAN	
4.1 Penyajian Data.....	33
4.2 Penyajian Data.....	33
4.3 Uji Analisis Data.....	36
4.3.1 Persiapan Analisis Data	36
4.3.2 Uji Asumsi Klasik	38
4.3.3 Analisis Linear Berganda	40
4.3.4 Koefisien Korelasi.....	41
4.3.5 Koefisien Determinasi.....	41
4.3.6 Pengujian Hipotesis dan Pembahasan.....	43
4.3.7 Pembahasan Hasil Penelitian	45
BAB V KESIMPULAN DAN SARAN	
5.1 Kesimpulan.....	49
5.2 Saran.....	49
DAFTAR PUSTAKA	
LAMPIRAN	

Daftar Gambar

Gambar 2.1 Kerangka Konseptual	33
Gambar 2.1 Kerangka Konseptual	33

Daftar Tabel

Tabel 4.1	33
Return On Assets Perusahaan tahun 2016-2019.....	33
Tabel 4.2	34
Return On Equity Perusahaan Tahun 2016-2019	34
Tabel 4.3	34
Current Ratio Perusahaan tahun 2016-2019.....	34
Tabel 4.4	35
Debt Equity Ratio Perusahaan tahun 2016-2019	35
Tabel 4.5	35
Operating Profit Margin Perusahaan tahun 2016-2019	35
Tabel 4.6	36
Harga Saham Perusahaan tahun 2016-2019	36
Tabel 4.7	37
Persiapan Analisi Data	37
Tabel 4.8	38
Uji Asumsi Klasik.....	38
Tabel 4.9	41
Analisis Linear Berganda	41
Tabel 4.10	43
Uji Hipotesis.....	43

Daftar Lampiran

Lampiran 1 : Lembar Persetujuan

Lampiran 2 :Kartu Bimbingan skripsi

Lampiran 3 : Hasil Bebas Cek Plagiasi

Lampiran 4 : Output SPSS