

DAFTAR PUSTAKA

Aprilita, Ira. 2014. Analisis Perbandingan Kinerja Keuangan Perusahaan Sebelum dan Sesudah Akuisisi Pada Perusahaan Pengakuisisi yang Terdaftar di BEI Periode 2000-2011. Skripsi Universitas Sriwijaya.

Baker, Richard E, dkk. 2012. *Akuntansi Keuangan Lanjutan*. Jakarta: Salemba Empat.

Departemen Pendidikan dan Kebudayaan. 2001. *Kamus Besar Bahasa Indonesia*. Edisi 2. Ctk 1. Jakarta: Balai Pustaka.

Fahmi, Irham. 2013. *"Pengantar Manajemen Keuangan"* . Bandung : Alfabeta.

Fitriasari, Faranita. 2016. Analisis Perbandingan Kinerja Keuangan Perusahaan Sebelum dan Sesudah Merger dan Akuisisi Terhadap *Manajemen Entrenchment* pada Perusahaan yang Melakukan Merger dan Akuisisi yang Terdaftar di BEI Periode 2011-2013. Skripsi Universitas Muhammadiyah Sidoarjo

Kasmir. 2014. *"Analisis Laporan Keuangan"*. Edisi Satu. Cetakan Ketujuh. Jakarta : PT Raja Grafindo Persada.

Kasmir. 2013. *"Analisis Laporan Keuangan"*. Edisi Pertama, Cetakan keenam. Jakarta : Penerbit PT. Raja Grafindo Persada.

Suhardiyah, Martha. 2017. *"Pengaruh Ukuran Perusahaan, Leverage dan Debt to Equity Ratio Terhadap Kinerja Keuangan Pada Perusahaan Perbankan Pemerintah di Bursa Efek Indonesia"* .

Sugiyono, 2014. *“Metode Penelitian Pendidikan Pendekatan Kuantitatif, Kualitatif, dan R&D”*. Bandung: Alfabeta.

Sugiyono. 2011. *Metode Penelitian Kuantitatif Kualitatif dan R&D*. Bandung: Alfabeta.

Utami, Iftia Putri. 2012. Pengaruh Akuisisi Terhadap *Profitabilitas* Perusahaan Pengakuisisi pada Perusahaan *Go Public* pada Bursa Efek Indonesia. Skripsi Universitas Negeri Padang.

Lampiran 1 : Lembar Persetujuan

LEMBAR PERSETUJUAN

Skripsi ini telah disetujui oleh dosen pembimbing dan layak untuk diuji:

Tanggal :

Dosen Pembimbing I



Dra. Martha S., S.E., M.Ak.

NNP/NIP: 8602112/DY


Dosen Pembimbing II



Yuli Kurnia F., S.E., M.Ak.

NPP: 1507731/DY

lampiran 2 : Kartu Bimbingan Skrip



UNIVERSITAS PGRI ADI BUANA SURABAYA
FAKULTAS EKONOMI
 Kampus : Jl. Dukuh Menanggal XII/4 , Telp- Fax: 031-8281183 Surabaya 60234
 Website : <http://www.fe.unipasby.ac.id>

KARTU BIMBINGAN SKRIPSI


Nama	: Yanuar RAHMAT AFANDI
Prodi / NIM	: Akuntansi / 161600120
Judul Skripsi	: ANALISIS PERBEDAAN KINERJA Keuangan DAN Efektivitas SEBELUM dan SESUDAH MERGER PADA PT. ASTRA INTERNATIONAL Tbk.
Dosen Pembimbing	: Dra : MARTHA Suhardiyah, SE, M.Ak.
Periode Kepembimbingan	: 30 September 2019 s/d 30 Maret 2020

URAIAN KEGIATAN KEPEMBIMBINGAN :


NO	TANGGAL	MATERI BIMBINGAN	KET.	TANDA TANGAN
1	8/10 2019.	judul	acc	[Signature]
2	21/10 2019	metode	Rev.	[Signature]
3	24/10 2019	mahak	acc	[Signature]
4	6/1/2020	bab 1 - III	Acc	[Signature]
5	10/1/2020	bab 1 - III	Acc	[Signature]
6	19/1/2020	bab 1 - III	Acc	[Signature]
7	03/2/2020	bab 4 - 5	Rev	[Signature]
8	20/2/2020	bab 4 - 5	Rev	[Signature]
9	4/3/2020	bab 4 - 5	Rev	[Signature]
10	4/4/2020	bab 4 - 5	Rev	[Signature]
11	20/07/2020	bab 4-5.	Rev	[Signature]
12	21/07/2020	bab 4-5	Acc	[Signature]

Bimbingan selesai pada tanggal :


Dosen Pembimbing,



Dra. Martha S. SE M.Ak.



Mahasiswa,



YANUAR RAHMAT Afandi

Lampiran 3 : Hasil Bebas Cek Plagiasi

**FAKULTAS EKONOMI DAN BISNIS**
UNIVERSITAS PGRI ADI BUANA SURABAYA
Kampus : Jl. Dukuh Menanggal XII Surabaya Telp. (031) 8281183
Website : <http://www.fe.unpasby.ac.id>

SURAT PERNYATAAN BEBAS PLAGIASI

Yang bertanda tangan di bawah ini,

Nama : Dr. Taudikhal Afkar, S.Pd., M.Pd., M.Ak
Jabatan : Ketua Program Studi Akuntansi

Menyatakan bahwa,

Nama : Yanuar Rahmat Afandi
NIM : 161600120
Prodi : Akuntansi

telah melakukan uji plagiasi dengan judul artikel *ANALISIS PENGARUH KINERJA KEUANGAN PERUSAHAAN SESUDAH MERGER TERHADAP HARGA SAHAM (STUDI PADA PERUSAHAAN SEKTOR INFRASTRUKTUR YANG TERDFTAR DI BEI TAHUN 2016-2019)*, dengan hasil Similarity Index 12%.

Demikian surat pernyataan ini kami buat untuk dipergunakan sebagaimana mestinya.


Surabaya, 22 Juli 2020
Ketua Program Studi Akuntansi,
Dr. Taudikhal Afkar, S.Pd., M.Pd., M.Ak

Lampiran 4 : Output Spss

One-Sample Kolmogorov-Smirnov Test

		Unstandardized Residual
N		32
Normal Parameters ^{a,b}	Mean	.0000000
	Std. Deviation	828.58125723
Most Extreme Differences	Absolute	.106
	Positive	.106
	Negative	-.100
Test Statistic		.106
Asymp. Sig. (2-tailed)		.200 ^{c,d}

- a. Test distribution is Normal.
- b. Calculated from data.
- c. Lilliefors Significance Correction.
- d. This is a lower bound of the true significance.

variables Entered/Removed^a

Model	Variables Entered	Variables Removed	Method
1	x5, x1, x3, x2, x4 ^b	.	Enter

- a. Dependent Variable: y
- b. All requested variables entered.

Model Summary^b

Model	R	R Square	Adjusted R Square	Std. Error of the Estimate
1	.864 ^a	.747	.698	861.21886

a. Predictors: (Constant), x5, x1, x3, x2, x4

b. Dependent Variable: y

ANOVA^a

Model		Sum of Squares	df	Mean Square	F	Sig.
1	Regression	56935971.858	5	11387194.372	15.353	.000 ^b
	Residual	19284146.111	26	741697.927		
	Total	76220117.969	31			

a. Dependent Variable: y

b. Predictors: (Constant), x5, x1, x3, x2, x4

Coefficients^a

Model	Unstandardized Coefficients		Standardized Coefficients	t	Sig.
	B	Std. Error	Beta		

1	(Constant)	1179.212	348.821		3.381	.002
	x1	24.674	43.724	.074	.564	.577
	x2	42.911	12.153	.617	3.531	.002
	x3	51.680	8.068	.652	6.406	.000
	x4	43.855	93.255	.086	.470	.642
	x5	-.749	13.268	-.011	-.056	.955

a. Dependent Variable: y

Residuals Statistics^a

	Minimum	Maximum	Mean	Std. Deviation	N
Predicted Value	1301.1353	5997.4551	2725.4688	1355.22849	32
Residual	-1195.56653	1968.54504	.00000	788.71365	32
Std. Predicted Value	-1.051	2.414	.000	1.000	32
Std. Residual	-1.388	2.286	.000	.916	32

a. Dependent Variable: y