



**UNIVERSITAS
PGRI ADI BUANA
SURABAYA**

SKRIPSI

**PENGARUH PROFITABILITAS, LIKUIDITAS, DAN
UKURAN PERUSAHAAN TERHADAP STRUKTUR
MODAL PADA PERUSAHAAN KONSTRUKSI DAN
BANGUNAN YANG TERDAFTAR DI BURSA EFEK
INDONESIA (BEI) 2015-2019**

Wahyu Oktaviana

161600224

DOSEN PEMBIMBING

Dra. Hj. Yuni Sukandani, S. E. , M. M.

PROGRAM STUDI AKUNTANSI

FAKULTAS EKONOMI DAN BISNIS

2021

**PENGARUH PROFITABILITAS, LIKUIDITAS, DAN
UKURAN PERUSAHAAN TERHADAP STRUKTUR
MODAL PADA PERUSAHAAN KONTRUKSI
DAN BANGUNAN YANG TERDAFTAR
DI BURSA EFEK INDONESIA (BEI)
2015-2019**

SKRIPSI

**Diajukan untuk memenuhi sebagian persyaratan
memperoleh Gelar Sarjana Akuntansi (S.Ak)
Program Studi Akuntansi Fakultas Ekonomi dan Bisnis
Universitas PGRI Adi Buana Surabaya**

**Wahyu Oktaviana
161600224**

**PROGRAM STUDI AKUNTANSI
FAKULTAS EKONOMI DAN BISNIS
UNIVERSITAS PGRI ADI BUANA SURABAYA
2021**

HALAMAN PENGESAHAN

Judul Skripsi : Pengaruh Profitabilitas, Likuiditas, dan Ukuran Perusahaan Terhadap Struktur Modal Pada Perusahaan Kontruksi dan Bangunan yang Terdaftar di Bursa Efek Indonesia (BEI) 2015-2019


Identitas Mahasiswa

- a. Nama : Wahyu Oktaviana
b. NIM : 161600224
c. Program Studi : Akuntansi
d. Fakultas : Fakultas Ekonomi dan Bisnis
Universitas PGRI Adi Buana
Surabaya
e. Alamat e-mail : vivioktaviana942@gmail.com

UNIVERSITAS PGRI ADI BUANA
PRODI AKUNTANSI
Mengetahui,
Ketua Program Studi,

Dr. Faudlikhul Afkar, S.Pd.,
M.Pd., M.Ak.
NIP. 1607787/DY

Surabaya, 5 April 2021
Dosen Pembimbing


Dra. Hj. Yuni Sukandani, S. E., M. M.

NPP:8611142/DY

UNIVERSITAS PGRI ADI BUANA
Menyetujui,
Dekan


Drs. H. Teguh Purwanto, M.M.
NIP. 196012221990031001
FAKULTAS EKONOMI DAN BISNIS

LEMBAR PERSETUJUAN

Skripsi ini telah disetujui oleh dosen pembimbing dan layak untuk diuji:

Tanggal: 5 April 2021


Dosen Pembimbing,



Dra. Hj. Yuni Sukandani, S. E. , M. M.
NIP. 8611142/DY

BERITA ACARA
BIMBINGAN REVISI SKRIPSI

Nama : Wahyu Oktaviana
NIM/ Program Studi : 161600224/ Akuntansi
Judul Skripsi : Pengaruh Profitabilitas,
Likuiditas, dan Ukuran
Perusahaan Pada Perusahaan
Kontruksi dan Bangunan Yang
Terdaftar DI Bursa Efek Indonesia
2015-019
Tanggal Ujian Skripsi : 9 April 2021
Penguji : 1. Dra. Siti Istikhoroh M.Si
2. Dr. Aji Prasetyo S.Ei., M.SA


No	Tanggal	Materi Konsultasi	Paraf Penguji I	Paraf Penguji II	KET
1	24/05/2021	Bab 1-5			ACC
2	10/06/2021	Logika Penelitian	-		ACC
3	10/06/2021	Variabel	-		ACC
4	10/06/2021	Indikator	-		ACC

Penguji I,


Dra. Siti Istikhoroh M.Si

Surabaya, 10 Juni 2021

Penguji II,


Dr. Aji Prasetyo S.Ei., M.SA

SURAT PERNYATAAN KEASLIAN

Yang bertandatangan di bawah ini:

Nama : Wahyu Oktaviana

NIM : 161600224

Program Studi : Akuntansi

Dengan ini menyatakan bahwa penelitian (skripsi) saya dengan judul: "Pengaruh Profitabilitas, Likuiditas, dan Ukuran Perusahaan Terhadap Struktur Modal Pada Perusahaan Kontruksi dan Bangunan yang Terdaftar di Bursa Efek Indonesia (BEI) 2015-2019" yang saya usulkan dalam rangka memenuhi salah satu persyaratan untuk memperoleh gelar Sarjana Akuntansi (S.Ak) Fakultas Ekonomi dan Bisnis Universitas PGRI Adi Buana Surabaya Tahun Akademik 2021 bersifat original.

Bilamana di kemudian hari ditemukan ketidak sesuaian dengan pernyataan ini (ditemukan unsur plagiasi), maka saya bersedia dituntut dan diproses sesuai dengan ketentuan hukum yang berlaku.

Demikian pernyataan ini dibuat dengan sesungguhnya dan dengan sebenar-benarnya.

Surabaya, 05 April 2021.

Mahasiswa,


Wahyu Oktaviana

Wahyu Oktaviana

NIM: 161600224



KATA PENGANTAR

Alhamdulillah Robbil'alamin, puji syukur penulis panjatkan atas kehadiran Allah SWT dengan segala limpahan petunjuk dan bimbingan serta berbagai kenikmatan yang telah diberikan sehingga dapat menyelesaikan skripsi ini dengan judul: **"Pengaruh Profitabilitas, Likuiditas, dan Ukuran Perusahaan Terhadap Struktur Modal Pada Perusahaan Kontruksi dan Bangunan Yang Terdaftar Di Bursa Efek Indonesia (BEI) 2015-2019"**.

Selama proses penulisan hingga terselesaikannya skripsi ini, penulis banyak mendapat motivasi dan dukungan dari beberapa pihak, untuk itu penulis mengucapkan terimakasih kepada yang terhormat:

1. Bapak Dr. M. Soebandowo, MS selaku Rektor Universitas PGRI Adi Buana Surabaya
2. Bapak Drs. H. Teguh Purwanto, M. M selaku Dekan Fakultas Ekonomi dan Bisnis Universitas PGRI Adi Buana Surabaya.
3. Bapak Dr. Taudlikhul Afkar, S. Pd., M.Pd. selaku Ketua Program Studi Akuntansi Universitas PGRI Adi Buana Surabaya.
4. Ibu Dra. Hj. Yuni Sukandani, S. E. , M. M selaku Dosen Pembimbing yang telah memberikan koreksi dan membantu selama melakukan penulisan dalam penyusunan skripsi ini.
5. Bapak dan Ibu Dosen Fakultas Ekonomi Universitas PGRI Adi Buana Surabaya, atas pendidikan selama dibangku kuliah.
6. Kepada kedua orang tua saya yang telah mendukung selama pengerjaan skripsi ini.
7. Sahabat dan rekan seperjuangan tercinta yang tiada henti memberi dukungan dan motivasi kepada penulis.

Penulisan skripsi ini masih jauh dari sempurna, untuk itu penulis mengharapkan kritik dan saran dari pembaca yang sangat penulis harapkan. Akhirnya penulis berharap semoga skripsi ini dapat bermanfaat bagi pembaca.

Surabaya, 05 April 2021
Penulis,

MOTTO

Jangan terlalu ambil hati dengan ucapan seseorang,
kadang manusia punya mulut tapi belum tentu punya pikiran.

DAFTAR ISI

HALAMAN JUDUL	i
LEMBAR PERSETUJUAN	ii
LEMBAR PENGESAHAN	iii
SURAT PERNYATAAN KEASLIAN	iv
KATA PENGANTAR	v
ABSTRAK.....	vii
<i>ABSTRACT</i>	viii
DAFTAR ISI	ix
DAFTAR TABEL	xiii
DAFTAR GAMBAR.....	xviii
DAFTAR LAMPIRAN.....	xix
BAB I PENDAHULUAN.....	1
1.1 Latar Belakang	1
1.2 Rumusan Masalah	8
1.3 Tujuan Penelitian.....	9
1.3.1 Tujuan Umum.....	9
1.3.2 Tujuan Khusus.....	9
1.4 Manfaat Penelitian.....	10
1.4.1 Bagi Perusahaan	10
1.4.2 Bagi Peneliti.....	10
1.4.3 Bagi Universitas.....	10
1.4.4 Bagi Pembaca	11
BAB II TELAAH PUSTAKA.....	12
2.1 Penelitian Terdahulu.....	12
2.2 Landasan Teori.....	45
2.2.1 Struktur Modal	45
2.2.1.1 Pengertian Struktur Modal.....	45
2.2.1.2 Teori Struktur Modal.....	46

2.2.1.3	Faktor-Faktor yang Mempengaruhi Struktur Modal.....	49
2.2.1.4	Komponen Struktur Modal	53
2.2.1.5	Pengukuran/Rasio Struktur Modal.....	54
2.2.2	Profitabilitas.....	56
2.2.2.1	Pengertian Profitabilitas	56
2.2.2.2	Pengukuran Profitabilitas.....	56
2.2.3	Likuiditas	57
2.2.3.1	Pengertian Likuiditas	57
2.2.3.2	Tujuan dan Manfaat Likuiditas ...	58
2.2.3.3	Jenis-Jenis Rasio Likuiditas	59
2.2.4	Ukuran Perusahaan	61
2.2.4.1	Pengertian Ukuran Perusahaan...	61
2.2.4.2	Penghitungan Ukuran Perusahaan	62
2.3	Kerangka Konseptual	62
2.4	Hipotesis.....	64
BAB III METODE PENELITIAN		65
3.1	Rancangan Penelitian.....	65
3.2	Populasi, Sampel dan Teknik Pengambilan Sampel.....	67
3.2.1	Populasi.....	67
3.2.2	Sampel	67
3.2.3	Teknik Pengambilan Sampel	67
3.3	Jenis dan Sumber Data.....	70
3.3.1	Jenis Data.....	70
3.3.2	Sumber Data	70
3.4	Teknik Pengumpulan Data	71
3.4.1	Prosedur Pengumpulan Data.....	71
3.4.2	Metode Pengumpulan Data.....	71

3.5	Variabel Penelitian dan Definisi Operasional	
	Variabel	72
3.5.1	Variabel Penelitian	72
3.5.2	Definisi Operasional Variabel.....	72
3.6	Teknik Analisis Data	74
3.6.1	Uji Asumsi Klasik	75
3.6.2	Analisis Regresi Linier Berganda	78
3.6.3	Uji Hipotesis.....	79
	3.6.3.1 Uji Parsial (Uji t)	79
	3.6.3.2 Uji Simultan (Uji F).....	81
BAB IV HASIL PENELITIAN DAN PEMBAHASAN		83
4.1	Gambaran Umum Obyek Penelitian.....	83
	4.1.1 Data Umum.....	83
	4.1.2 Penyajian Data Khusus.....	99
4.2	Penyajian Data Penelitian.....	152
	4.2.1 Persiapan Analisis Data.....	152
	4.2.2 Hasil Uji Prasyarat Analisis Data	156
	4.2.3 Analisis Regresi Linier Berganda	161
	4.2.4 Analisis Koefisien Determinasi (R^2).....	163
4.3	Pengujian Hipotesis dan Pembahasan.....	165
	4.3.1 Pengujian Hipotesis	165
	4.3.1.1 Uji Secara Parsial (Uji t)	165
	4.3.1.2 Uji Secara Simultan (Uji F)	167
	4.3.2 Pembahasan	168
	4.3.2.1 Pengaruh Profitabilitas terhadap Struktur Modal	168
	4.3.2.2 Pengaruh Likuiditas terhadap Struktur Modal	170
	4.3.2.3 Pengaruh Ukuran Perusahaan terhadap Struktur Modal	172

4.3.2.4 Pengaruh Secara Simultan Variabel Independen terhadap Variabel Dependen	175
BAB V KESIMPULAN DAN SARAN.....	177
5.1 Kesimpulan	177
5.2 Saran.....	178
DAFTAR PUSTAKA	180

DAFTAR TABEL

Tabel	Halaman
2.1 Persamaan dan Perbedaan Penelitian Terdahulu dengan Penelitian Yang Akan Dilakukan	31
3.1 Daftar Perusahaan Konstruksi dan Bangunan Periode 2015-2019	68
3.2 Jumlah Sampel Berdasarkan Kriteria Penarikan Sampel	69
3.3 Daftar Perusahaan Konstruksi dan Bangunan sebagai Sampel	70
3.4 Autokorelasi	78
4.1 Data Hasil Perhitungan <i>Net Profit Margin</i> (NPM) PT Adhi Karya Tbk. Tahun 2015-2019	100
4.2 Data Hasil Perhitungan <i>Current Rasio</i> (CR) PT Adhi Karya Tbk. Tahun 2015-2019	101
4.3 Data Hasil Perhitungan Ukuran Perusahaan PT Adhi Karya Tbk. Tahun 2015-2019	102
4.4 Data Hasil Perhitungan <i>Debt to Equity Ratio</i> (DER) PT Adhi Karya Tbk. Tahun 2015-2019	103
4.5 Data Hasil Perhitungan <i>Net Profit Margin</i> (NPM) PT Nusa Raya Cipta Tbk. Tahun 2015-2019	104
4.6 Data Hasil Perhitungan <i>Current Rasio</i> (CR) PT Nusa Raya Cipta Tbk. Tahun 2015-2019	105
4.7 Data Hasil Perhitungan Ukuran Perusahaan PT Nusa Raya Cipta Tbk. Tahun 2015-2019	106
4.8 Data Hasil Perhitungan <i>Debt to Equity Ratio</i> (DER) PT Nusa Raya Cipta Tbk. Tahun 2015-2019	107
4.9 Data Hasil Perhitungan <i>Net Profit Margin</i> (NPM) PT Pembangunan Perumahan (Persero) Tbk. Tahun 2015-2019	108

4.10	Data Hasil Perhitungan <i>Current Rasio</i> (CR) PT Pembangunan Perumahan (Persero) Tbk. Tahun 2015-2019	109
4.11	Data Hasil Perhitungan Ukuran Perusahaan PT Pembangunan Perumahan (Persero) Tbk. Tahun 2015-2019	110
4.12	Data Hasil Perhitungan <i>Debt to Equity Ratio</i> (DER) PT Pembangunan Perumahan (Persero) Tbk. Tahun 2015-2019	111
4.13	Data Hasil Perhitungan <i>Net Profit Margin</i> (NPM) PT Surya Semesta Internusa Tbk. Tahun 2015-2019	112
4.14	Data Hasil Perhitungan <i>Current Rasio</i> (CR) PT Surya Semesta Internusa Tbk. Tahun 2015-2019	113
4.15	Data Hasil Perhitungan Ukuran Perusahaan PT Surya Semesta Internusa Tbk. Tahun 2015-2019	114
4.16	Data Hasil Perhitungan <i>Debt to Equity Ratio</i> (DER) PT Surya Semesta Internusa Tbk. Tahun 2015-2019	115
4.17	Data Hasil Perhitungan <i>Net Profit Margin</i> (NPM) PT Total Bangun Persada Tbk. Tahun 2015-2019	116
4.18	Data Hasil Perhitungan <i>Current Rasio</i> (CR) PT Total Bangun Persada Tbk. Tahun 2015-2019	117
4.19	Data Hasil Perhitungan Ukuran Perusahaan PT Total Bangun Persada Tbk. Tahun 2015-2019	117
4.20	Data Hasil Perhitungan <i>Debt to Equity Ratio</i> (DER) PT Total Bangun Persada Tbk. Tahun 2015-2019	118
4.21	Data Hasil Perhitungan <i>Net Profit Margin</i> (NPM) PT Wijaya Karya Bangunan Gedung Tbk. Tahun 2015-2019	119
4.22	Data Hasil Perhitungan <i>Current Rasio</i> (CR) PT Wijaya Karya Bangunan Gedung Tbk. Tahun 2015-2019	120

4.23 Data Hasil Perhitungan Ukuran Perusahaan PT Wijaya Karya Bangunan Gedung Tbk.Tahun 2015-2019.....	121
4.24 Data Hasil Perhitungan <i>Debt to Equity Ratio</i> (DER) PT Wijaya Karya Bangunan Gedung Tbk. Tahun 2015-2019	122
4.25 Data Hasil Perhitungan <i>Net Profit Margin</i> (NPM) PT Wijaya Karya (Persero) Tbk. Tahun 2015-2019.....	123
4.26 Data Hasil Perhitungan <i>Current Rasio</i> (CR) PT Wijaya Karya (Persero) Tbk. Tahun 2015-2019.....	124
4.27 Data Hasil Perhitungan Ukuran Perusahaan PT Wijaya Karya (Persero) Tbk. Tahun 2015-2019.....	125
4.28 Data Hasil Perhitungan <i>Debt to Equity Ratio</i> (DER) PT Wijaya Karya (Persero) Tbk. Tahun 2015-2019	126
4.29 Data Hasil Perhitungan <i>Net Profit Margin</i> (NPM) PT Waskita Karya Tbk.Tahun 2015-2019.....	127
4.30 Data Hasil Perhitungan <i>Current Rasio</i> (CR) PT Waskita Karya Tbk. Tahun 2015-2019.....	128
4.31 Data Hasil Perhitungan Ukuran Perusahaan PT Waskita Karya Tbk.Tahun 2015-2019.....	128
4.32 Data Hasil Perhitungan <i>Debt to Equity Ratio</i> (DER) PT Waskita Karya Tbk. Tahun 2015-2019.....	129
4.33 Data Hasil Perhitungan <i>Net Profit Margin</i> (NPM) PT Tower Bersama Infrastructure Tbk. Tahun 2015-2019.....	130
4.34 Data Hasil Perhitungan <i>Current Rasio</i> (CR) PT Tower Bersama Infrastructure Tbk. Tahun 2015-2019.....	131
4.35 Data Hasil Perhitungan Ukuran Perusahaan PT Tower Bersama Infrastructure Tbk. Tahun 2015-2019.....	132
4.36 Data Hasil Perhitungan <i>Debt to Equity Ratio</i> (DER) PT Tower Bersama Infrastructure Tbk. Tahun 2015-2019	133

4.37 Data Hasil Perhitungan <i>Net Profit Margin</i> (NPM) PT Bali Towerindo Sentra Tbk. Tahun 2015-2019.....	134
4.38 Data Hasil Perhitungan <i>Current Rasio</i> (CR) PT Bali Towerindo Sentra Tbk. Tahun 2015-2019.....	135
4.39 Data Hasil Perhitungan Ukuran Perusahaan PT Bali Towerindo Sentra Tbk. Tahun 2015-2019.....	136
4.40 Data Hasil Perhitungan <i>Debt to Equity Ratio</i> (DER) PT Bali Towerindo Sentra Tbk. Tahun 2015-2019.....	137
4.41 Data Hasil Perhitungan <i>Net Profit Margin</i> (NPM) PT Inti Bangun Sejahtera Tbk. Tahun 2015-2019.....	138
4.42 Data Hasil Perhitungan <i>Current Rasio</i> (CR) PT Inti Bangun Sejahtera Tbk. Tahun 2015-2019.....	139
4.43 Data Hasil Perhitungan Ukuran Perusahaan PT Inti Bangun Sejahtera Tbk. Tahun 2015-2019.....	140
4.44 Data Hasil Perhitungan <i>Debt to Equity Ratio</i> (DER) PT Inti Bangun Sejahtera Tbk. Tahun 2015-2019.....	141
4.45 Data Hasil Perhitungan <i>Net Profit Margin</i> (NPM) PT Citra Marga Nusaphala Persada Tahun 2015-2019	142
4.46 Data Hasil Perhitungan <i>Current Rasio</i> (CR) PT Citra Marga Nusaphala Persada Tbk. Tahun 2015-2019.....	143
4.47 Data Hasil Perhitungan Ukuran Perusahaan PT Citra Marga Nusaphala Persada Tahun 2015-2019	144
4.48 Data Hasil Perhitungan <i>Debt to Equity Ratio</i> (DER) PT Citra Marga Nusaphala Persada Tahun 2015-2019.....	145
4.49 Data Hasil Perhitungan <i>Net Profit Margin</i> (NPM) PT Jasa Marga (Persero) Tbk.Tahun 2015-2019	146
4.50 Data Hasil Perhitungan <i>Current Rasio</i> (CR) PT Jasa Marga (Persero) Tbk.Tahun 2015-2019.....	147
4.51 Data Hasil Perhitungan Ukuran Perusahaan PT Jasa Marga (Persero) Tbk. Tahun 2015-2019.....	147

4.52 Data Hasil Perhitungan <i>Debt to Equity Ratio</i> (DER) PT Jasa Marga (Persero) Tbk. Tahun 2015-2019	148
4.53 Data Hasil Perhitungan <i>Net Profit Margin</i> (NPM) PT Nusantara Infrastructure Tbk. Tahun 2015-2019.....	149
4.54 Data Hasil Perhitungan <i>Current Rasio</i> (CR) PT Nusantara Infrastructure Tbk.Tahun 2015-2019	150
4.55 Data Hasil Perhitungan Ukuran Perusahaan PT Nusantara Infrastructure Tbk. Tahun 2015-2019	151
4.56 Data Hasil Perhitungan <i>Debt to Equity Ratio</i> (DER) PT Nusantara Infrastructure Tbk. Tahun 2015-2019.....	152
4.57 Tabel Persiapan Analisis Data	153
4.58 Hasil Uji Normalitas Menggunakan Uji <i>One Sample</i> <i>Kolgomorov-Smirnov</i>	156
4.59 Hasil Uji Normalitas Menggunakan Uji <i>One Sample</i> <i>Kolgomorov-Smirnov</i> Setelah Transformasi dalam Bentuk Sqrt (X)	157
4.60 Nilai <i>Tolerance</i> dan <i>VIF</i> dalam Uji Multikolinearitas	158
4.61 Hasil Uji Heteroskedastisitas dengan <i>Spearman's Rank</i> <i>Correlation Test</i>	159
4.62 Hasil Uji Durbin-Watson untuk Uji Autokorelasi.....	160
4.63 Hasil Analisis Regresi Linier Berganda	161
4.64 Hasil Analisis Koefisien Determinasi	164
4.65 Hasil Uji t	165
4.66 Hasil Uji F	167

DAFTAR GAMBAR

Gambar	Halaman
2.1 Kerangka Konseptual	63
3.1 Rancangan Penelitian.....	66

DAFTAR LAMPIRAN

- Lampiran 1 : Daftar Perusahaan Konstruksi dan Bangunan yang Terdaftar di BEI Periode 2015-2019
- Lampiran 2 : Daftar Perusahaan Konstruksi dan Bangunan yang Terdaftar di BEI Periode 2015-2019 sebagai Sampel Penelitian
- Lampiran 3 : Analisis Data Profitabilitas, Likuiditas, Ukuran Perusahaan, dan Struktur Modal Perusahaan Konstruksi dan Bangunan yang Terdaftar di Bursa Efek Indonesia (BEI) Tahun 2015-2019
- Lampiran 4 : Hasil Uji Deskriptif
- Lampiran 5 : Hasil Uji Asumsi Klasik
- Lampiran 6 : Hasil Uji Regresi Linear Berganda, Uji Koefisien Determinasi, dan Uji Hipotesis dengan Uji t dan Uji F
- Lampiran 7 : Tabel Durbin-Watson (D-W)
- Lampiran 8 : Tabel Uji t
- Lampiran 9 : Tabel Uji F