

DAFTAR PUSTAKA

- Ali Maksum. (2014). Metodologi Penelitian dalam Olahraga. Surabaya: Unesa University Press.
- Didik Darmadi, 2015, Pengaruh Promosi Penualan terhadap Penualan pada PT. Astra Internasional Tbk – TSO Cabang Soetoyo Malang.
- Carter dan Usry. 2006. Akuntansi Biaya. Jakarta: Salemba Empat.
- Daljono. 2004. Akuntansi Biaya: Penentuan Harga Pokok dan Pengendalian. Semarang: Badan Penerbit Universitas Diponegoro Semarang.
- Ghozali, Imam. 2018. Aplikasi Analisis Multivariete Dengan Program IBM SPSS 23 (Edisi 8). Cetakan ke VIII. Semarang : Badan Penerbit Universitas Diponegoro.
- Hansen dan Mowen, (2006). Akuntansi Manajemen. Salemba Empat, Jakarta.
- Ikatan Akuntan Indonesia (IAI). 2018. Standar Akuntansi Keuangan Revisi 2018. Jakarta: Salemba Empat.
- Ika Septi Wulandari . 2018. Pengaruh Biaya Produksi Terhadap Hasil Penjualan Pupuk Petroganik pada CV. Ijo Ngawi. . E-Jurnal Forum Ilmiah Pendidikan Akuntansi. Vol 03 . No. 02.
- Kotler, Philip Dan Kevin Lane Keller. 2009. Manajemen Pemasaran. Edisi 13 Jilidsatu. Erlangga : Jakarta
- Lestariadi Marwasputra. 2010. Pengaruh Biaya Produksi dan Biaya Penjualan Terhadap Penghasilan Pengrajin Keramik di Kecamatan Purworejo Klampok

Kabupaten Banjarnegara. Skripsi, Program Studi Manajemen Keuangan, Jurusan Manajemen, Fakultas Ekonomi, Universitas Negeri Semarang.

Marta, Rina, dan Aristha. 2019. Akuntansi Biaya. Edisi Revisi. Penerbit: Adi Buana University Press. Surabaya.

Mulyadi. (2014). Akuntansi Biaya. Penerbit Sekolah Tinggi Ilmu Manajemen YKPN. Yogyakarta.

Nita Novita, Asrul & Marida Siregar. 2017. Pengaruh Biaya Produksi dan Biaya Distribusi Terhadap Penjualan Pada PT Selaras Kausa Busana. . . Jurnal Ilmiah STIE Mulia Pratama Bekasi.

Rudianto, 2009. Penganggaran: Konsep dan Teknik Penyusunan Anggaran, Erlangga. Jakarta

Sari Andika Putri Rina Mey dan Handayani Nur. 2018. Pengaruh Profitabilitas, Ukuran Perusahaan dan Leverage Terhadap Nilai Perusahaan Transportasi. Jurnal Ilmu dan Riset Akuntansi. Vol 5. No 9 (2018). ISSN : 2460 - 0585.

Sarwono, Jonathan. 2019. Metode Penelitian Kuantitatif dan Kualitatif. Yogyakarta: Graha Ilmu.

Silvia & Deden. 2018. Pengaruh Biaya Produksi dan Biaya Promosi Terhadap Penjualan PT Ultrajaya Milk Industry Tbk. E -Jurnal Universitas BSI. Vol 08. No. 02.

Sugiyono. 2019. Metode Penelitian Kuantitatif, Kualitatif, dan R&D. Bandung: Alfabeta.

Sugiyono. 2019. Statistika Untuk Penelitian. Bandung: Alfabeta.

Suyanti. 2018. Pengaruh Pengaruh Biaya Produksi dan Biaya Pemasaran terhadap Penjualan pada Perusahaan Manufaktur yang Terdaftar di Bursa Efek Indonesia Periode 2013 -2016. Skripsi, Akademi Akuntansi Permata Harapan Batam.

Syayunan.2002. Manfaat Perencanaan dan Pengawasan Biaya Operasional dalam Meningkatkan Efisiensi. Fakultas Ekonomi USU. www. Google .com (23 Maret 2020).

[https:// www.gudanggaramtbk.com/ tentang -kami/](https://www.gudanggaramtbk.com/tentang-kami/) diakses pada tanggal 27 Maret 2020

[https:// www.sampoerna.com/ sampoerna/ id/ overview/](https://www.sampoerna.com/sampoerna/id/overview/) diakses pada tanggal 27 Maret 2020

[http:// www.bentoelgroup.com/](http://www.bentoelgroup.com/) diakses pada tanggal 27 Maret 2020

www.idx.co.id/ diakses tanggal 27 Maret 2020

Lampiran 1 : Lembar Persetujuan

LEMBAR PERSETUJUAN

Skripsi ini telah disetujui oleh Dosen Pembimbing dan layak untuk diuji:

Tanggal : 19 juli 2021

Dosen Pembimbing,



Drs. Teguh Purwanto, SE.,

M.SM. NIP :

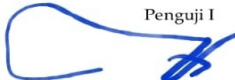
19601222.199003.1.001

Lampiran 2: Berita Acara revisi Skripsi

BERITA ACARA BIMBINGAN REVISI SKRIPSI

1. Nama Mahasiswa : Muchamad Arifansyah
2. NIM : 171600058
3. Program Studi : Akuntansi
4. Judul Skripsi : PENGARUH BIAYA PRODUKSI DAN BIAYA PENJUALAN TERHADAP PENJUALAN BERSIH (Studi Perusahaan Industri Manufaktur Sektor Industri Barang Konsumsi Sub Rokok yang Terdaftar di Bursa Efek Indonesia Periode 2013–2020)
5. Tanggal Ujian Skripsi : 28 Juli 2021
6. Dosen Penguji :
 1. Dr. Untung Lasiyono, SE., M.SI.
 2. Drs. Martha Suhardiyah, S.E., M.Ak.

No.	Tanggal	Materi Konsultasi	Keterangan	Paraf
1.	28- 07 - 2021	Bab I	REVISI	
2.	02- 08 - 2021	Bab I – Bab III	REVISI	
3.	03- 08 - 2021	Bab IV	REVISI	
4.	04- 08 - 2021	Bab I – Bab V	ACC	




Penguji I

Dr. Untung Lasiyono, SE., M.SI.
NPP : 9102331/DY


Lampiran 3: Berita Acara Bimbingan Revisi Skripsi

BERITA ACARA BIMBINGAN REVISI SKRIPSI

1. Nama Mahasiswa : Muchamad Arifansyah
2. NIM :171600136
3. Program Studi : Akuntansi
4. Judul Skripsi : PENGARUH BIAYA PRODUKSI DAN BIAYA PENJUALAN TERHADAP PENJUALAN BERSIH (Studi Perusahaan Industri Manufaktur Sektor Industri Barang Konsumsi Sub Rokok yang Terdaftar di Bursa Efek Indonesia Perode 2013 - 2020)
5. Tanggal Ujian Skripsi : 28 Juli 2021
6. Dosen Penguji : 1. Dr. Untung Lasiyono, SE., M.SI
2. Dra. Martha Suhardiyah, S.E., M.Ak

No.	Tanggal	Materi Konsultasi	Keterangan	Paraf
1.	04- 08 – 2021	Bab I - Bab IV	REVISI	
2.	06- 08 – 2021	Bab I – Bab IV	ACC	

Penguji II



Dra. Martha Suhardiyah, S.E., M.Ak.
NPP. 8602112/DY



UNIVERSITAS PGRI ADI BUANA SURABAYA
FAKULTAS EKONOMI DAN BISNIS
Kampus : Jl. Dukuh Menanggal XII/4, Telp- Fax. 031-8281183 Surabaya 60234
Website : <http://www.unipasby.ac.id>

KARTU PERPANJANGAN BIMBINGAN SKRIPSI

Nama	: Muchamad Ari Fansyah
Prodi / NIM	: Akuntansi B 2017 / 171600136
Judul Skripsi	: Pengaruh Biaya Produksi dan Biaya Penjualan terhadap Perjualan Bersih (Studi Perusahaan Manufaktur Sektor Industri Barang Konsumsi sub sektor Yang terdaftar di Bursa Efek Indonesia periode 2016-2018)
Dosen Pembimbing	: Drs. Teguh Purwanto, MM.
Periode Kepembimbingan	: 26 Maret s.d 27 Juni 2021

URAIAN KEGIATAN KEPEMBIMBINGAN :

NO	TANGGAL	MATERI BIMBINGAN	KET.	TANDA TANGAN
1	12-05-2021	Simpul dan	KOR	

Bimbingan selesai pada tanggal
Dosen Pembimbing

Drs. Teguh Purwanto, MM.



Mahasiswa

Muchamad Ari Fansyah

Lampiran 5 :Laporan Biaya Produksi, Biaya Penjualan, dan Penjualan Bersih Perusahaan Rokok yang Dijadikan Sampel (2013 -2020)

Tabel 1
Data Biaya Produksi (dalam jutaan rupiah)

TAHUN	GGRM	HMSP	RMBA
2013	9.996.619	9.649.174	7.794.600
2014	12.701.504	11.954.147	8.842.255
2015	14.517.870	13.443.354	10.993.388
2016	17.242.165	14.317.403	12.567.643
2017	17.147.672	16.087.806	15.539.578
2018	17.290.294	15.275.043	16.476.877
2019	16.901.649	16.102.380	17.566.612
2020	18.021.517	17.085.772	19.295.514

Sumber: Laporan Keuangan Tahunan Perusahaan Rokok yang Terdaftar di BEI tahun 2013 -2020

Tabel 2
Data Biaya Penjualan (dalam jutaan rupiah)

TAHUN	GGRM	HMSP	RMBA
2013	2.028.709	3.562.619	1.076.774
2014	1.693.871	4.183.635	1.383.757
2015	2.485.937	4.027.561	2.121.648
2016	2.691.651	5.295.372	1.843.192
2017	3.318.160	5.974.163	1.706.418
2018	4.036.613	6.097.049	2.108.682
2019	4.354.354	6.258.145	1.847.568

D ₂₀₂₀	4.644.965	6.296.611	1.989.393
-------------------	-----------	-----------	-----------

Sumber: Laporan Keuangan Tahunan Perusahaan Rokok yang Terdaftar di BEI tahun 2013-2020

Tabel 3
Penjualan Bersih (dalam jutaan rupiah)

TAHUN	GGRM	HMSP	RMBA
2013	41.884.352	52.856.708	10.070.175
2014	49.028.696	66.626/ 123	9.850.010
2015	55.436.954	75.025.207	12.522.822
2016	65.185.850	80.690.139	14.489.473
2017	70.365.573	89.069.306	16.814.352
2018	76.274.147	95.466.657	19.228.981
2019	83.305.925	99.091.484	20.258.870
2020	95.707.663	106.741.891	21.923.057

Sumber: Laporan Keuangan Tahunan Perusahaan Rokok yang terdaftar di BEI tahun 2013 -2020

Lampiran 6 Output Hasil Pengolaan Data dengan SPSS

Descriptive Statistics

	Mean	Std. Deviation	N
PENJUALAN BERSIH	55,3293	32,71593	24
BIAYA PRODUKSI	14,4500	3,21587	24
BIAYA PENJUALAN	3,3756	1,70089	24

Correlations

	PENJUALAN BERSIH	BIAYA PRODUKSI	BIAYA PENJUALAN
Pearson Correlation	1,000	,439	,920
BERSIH			
BIAYA PRODUKSI	,439	1,000	,386
BIAYA PENJUALAN	,920	,386	1,000
Sig. (1-tailed)			
PENJUALAN BERSIH	.	,016	,000
BIAYA PRODUKSI	,016	.	,031
BIAYA PENJUALAN	,000	,031	.
N			
PENJUALAN BERSIH	24	24	24
BIAYA PRODUKSI	24	24	24

BIAYA PENJUALAN	24	24	24
-----------------	----	----	----

Variables Entered/Removed^b

Model	Variables Entered	Variables Removed	Method
1	BIAYA PENJUALAN, BIAYA PRODUKSI ^a	.	Enter

a. All requested variables entered.

b. Dependent Variable: PENJUALAN BERSIH

ANOVA^b

Model		Sum of Squares	df	Mean Square	F	Sig.
1	Regression	21050,002	2	10525,001	61,953	,000 ^a
	Residual	3567,642	21	169,888		
	Total	24617,645	23			

a. Predictors: (Constant), BIAYA PENJUALAN, BIAYA PRODUKSI

b. Dependent Variable: PENJUALAN BERSIH

Model Summary^b

Model	R	R Square	Adjusted R Square	Std. Error of the Estimate	Durbin-Watson
1	,925 ^a	,855	,841	13,0341	,363

a. Predictors: (Constant), BIAYA PENJUALAN, BIAYA

				0	
--	--	--	--	---	--

a. Predictors: (Constant), BIAYA PENJUALAN, BIAYA

b. Dependent Variable: PENJUALAN BERSIH

Coefficients^a

Model	Unstandardized Coefficients		Standardized Coefficients	t	Sig.	Collinearity Statistics	
	B	Std. Error	Beta			Tolerance	VIF
1 (Constant)	-16,42	12,520		-1,312	,204		
BIAYA PRODUKSI	1,001	,916	,098	1,093	,287	,851	1,175
BIAYA PENJUALAN	16,969	1,732	,882	9,796	,000	,851	1,175

a. Dependent Variable:
PENJUALAN BERSIH

Collinearity Diagnostics^a

Model	Dimensio n	Eigenvalue	Conditio n Index	Variance Proportions		
				(Constant)	BIAYA PRODUK S I	BIAYA PENJUALA N
1	1	2,858	1,000	,01	,00	,02
	2	,120	4,884	,08	,04	,93
	3	,022	11,390	,91	,96	,05

a. Dependent Variable: PENJUALAN BERSIH

Residuals Statistics^a

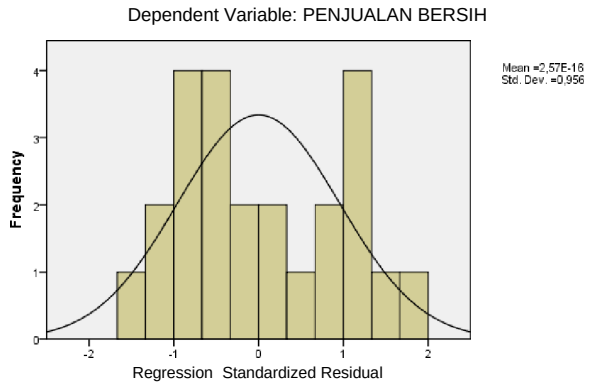
	Minimu m	Maxim u m	Mean	Std. Deviation	N
Predicted Value	9,6421	107,5248	55,3293	30,25256	24
Std. Predicted Value	-1,510	1,725	,000	1,000	24
Standard Error of Predicted Value	3,088	6,432	4,516	,938	24
Adjusted Predicted Value	9,5043	107,6866	55,6903	30,29320	24
Residual	- 18,05628	24,00207	,00000	12,45451	24
Std. Residual	-1,385	1,841	,000	,956	24
Stud. Residual	-1,458	1,926	-,013	1,014	24
Deleted Residual	- 20,00075	26,24759	-,36108	14,03097	24
Stud. Deleted Residual	-1,501	2,071	-,006	1,035	24

a. Dependent Variable: PENJUALAN

Mahal. Distance	,333	4,643	1,917	1,205	24
Cook's Distance	,000	,177	,042	,043	24
Centered Leverage Value	,014	,202	,083	,052	24

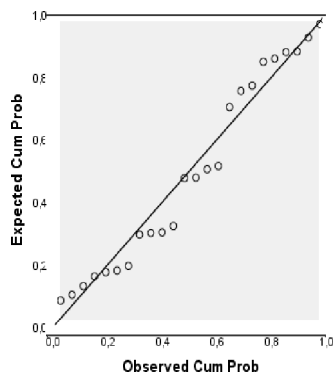
a. Dependent Variable: PENJUALAN

Histogram



Normal P-P Plot of Regression Standardized Residual

dependent Variable: PENJUALAN BERSIH



Scatterplot

