

**ASUHAN KEBIDANAN PADA NY N MASA HAMIL SAMPAI
DENGAN MASA NIFAS DAN KB DI PMB SAPTA
MIRANINGSIH A.Md., Keb SIDOARJO**

LAPORAN TUGAS AKHIR



Unipa Surabaya

Oleh :

DINDA AYU PANDAN ARUM

NIM. 177000001

**PROGRAM STUDI D.III KEBIDANAN
FAKULTAS SAINS KESEHATAN
UNIVERSITAS PGRI ADI BUANA SURABAYA
TAHUN 2020**

**LAPORAN ASUHAN KEBIDANAN
PADA NY N MASA HAMIL SAMPAI DENGAN MASA NIFAS
DAN KB DI PMB SAPTA MIRANINGSIH A.Md., Keb
SIDOARJO**

LAPORAN TUGAS AKHIR

Disusun Sebagai Syarat Menyelesaikan Pendidikan Ahli Madya Kebidanan Pada
Program Studi D-III Kebidanan Fakultas Sains Kesehatan
Universitas PGRI Adi Buana Surabaya



Oleh :

DINDA AYU PANDAN ARUM

NIM. 177000001


**PROGRAM STUDI D.III KEBIDANAN
FAKULTAS SAINS KESEHATAN
UNIVERSITAS PGRI ADI BUANA SURABAYA
TAHUN 2020**

LEMBAR PERSETUJUAN

LAPORAN TUGAS AKHIR INI TELAH DISETUJUI UNTUK
DIPERTAHANKAN PADA UJIAN SIDANG
LAPORAN TUGAS AKHIR
TANGGAL 15 JUNI 2020


Oleh :

Pembimbing I



Setiawandari., SST.,M.Kes
NIP. 1408709/DY

Pembimbing II



Nyna Puspita Ningrum., SST.,M.Kes
NIP. 0310021/DY

LEMBAR PENGESAHAN

LAPORAN TUGAS AKHIR INI TELAH DIPERTAHANKAN DI DEPAN TIM
PENGUJI UJIAN SIDANG LAPORAN TUGAS AKHIR PROGRAM STUDI
D-III KEBIDANAN FAKULTAS SAINS KESEHATAN
UNIVERSITAS PGRI ADI BUANA SURABAYA
PADA TANGGAL 18 AGUSTUS 2020

MENGESAHKAN
TIM PENGUJI

TANDA TANGAN

Ketua Penguji : Tetty Rihardini, SST., M.Keb

Anggota I : Setiawandari., SST.,M.Kes


Anggota II : Nyna Puspita Ningrum., SST.,M.Kes



Mengetahui,

Dekan Fakultas Sains Kesehatan

Setiawandari., SST.,M.Kes
NIP. 1408709/DY

Kaprodi D-III Kebidanan

Tetty Rihardini., SST.,M.Keb
NIP. 0310017/DY

KATA PENGANTAR

Puji syukur kehadiran Tuhan Yang Maha Esa, atas semua berkat dan rahmatNya sehingga dapat terselesaikannya Laporan Tugas Akhir yang berjudul “Laporan Asuhan Kebidanan Pada Ny N **Masa Hamil sampai dengan Masa Nifas dan KB** di PMB Sapta Miraningsih A.Md., Keb Sidoarjo”, sebagai salah satu syarat menyelesaikan pendidikan Ahli Madya Kebidanan pada Program Studi Diploma III Kebidanan Fakultas Sains Kesehatan Universitas PGRI Adi Buana Surabaya. Dalam hal ini, penulis banyak mendapatkan bantuan dari berbagai pihak, karena itu pada kesempatan kali ini penulis mengucapkan banyak terima kasih kepada :

1. Bapak Dr. M. Subandowo, M.S Rektor Universitas PGRI Adi Buana Surabaya, yang telah memberikan kesempatan menyusun proposal Laporan Tugas Akhir ini.
2. Ibu Setiawandari, SST.,M.Kes Dekan sekaligus pembimbing I Fakultas Sains Kesehatan Universitas PGRI Adi Buana Surabaya, yang telah memberikan kesempatan menyusun LTA ini.
3. Ibu Nyna Puspita Ningrum, SST., M.Kes pembimbing II yang telah memberikan kesempatan menyusn LTA ini.
4. Ibu Tetty Rihardini, SST.,M.Keb selaku Ka Prodi D III Kebidanan yang telah memberikan kesempatan menyusun LTA ini.
5. Ibu Tetty Rihardini, SST., M.Keb selaku penguji LTA yang telah menguji sekaligus memberikan bimbingan dalam penyusunan LTA.
6. Ibu responden atas kerjasamanya yang baik.
7. Bapak, ibu, dan adik-adikku atas cinta, dukungan dan doa yang selalu diberikan sehingga LTA ini selesai pada waktunya.
8. Rekan seangkatan dan pihak-pihak yang banyak membantu dalam hal ini.

Semoga Tuhan Yang Maha Esa memberikan balasan pahala atas segala amal baik yang telah diberikan dan semoga Laporan Tugas Akhir ini berguna bagi semua pihak yang memanfaatkan.

Surabaya, 17 Juni 2020

Penulis

DAFTAR ISI

Halaman Persetujuan.....	i
Halaman Pengesahan.....	ii
Kata Pengantar.....	iii
Daftar Isi.....	iv
Daftar Tabel.....	v
Daftar Gambar.....	vi
Daftar Lampiran.....	vii
Daftar Singkatan.....	viii
BAB 1 PENDAHULUAN	
1.1 Latar Belakang.....	1
1.2 Tujuan.....	4
1.3 Manfaat.....	5
BAB 2 TINJAUAN PUSTAKA	
2.1 Konsep Dasar/Teori (Kehamilan, Persalinan, Nifas, BBL, Kb Yang Menggambarkan <i>Continuity Of Care</i>)	
2.1.1 Kehamilan.....	6
2.1.2 Persalinan.....	14
2.1.3 Nifas.....	19
2.1.4 Bayi Baru Lahir (BBL).....	22
2.1.5 Keluarga Berencana (KB).....	27
2.2 Konsep Dasar Asuhan Kebidanan	
2.2.1 Kehamilan.....	33
2.2.2 Persalinan.....	55
2.2.3 Nifas.....	67
2.2.4 Bayi Baru Lahir (BBL).....	76
2.2.5 Keluarga Berencana (KB).....	85
BAB 3 TINJAUAN KASUS	
3.1 Asuhan Kebidanan Kehamilan	
3.3.1 Kunjungan ANC ke-1	91
3.2 Asuhan Kebidanan Persalinan	
3.2.1 Kala I	101

3.2.2	Kala II	104
3.2.3	Kala III	106
3.2.4	Kala IV	107
3.3	Asuhan Kebidanan Nifas dan Menyusui	
3.3.1	Kunjungan PNC ke-1	108
3.3.2	Kunjungan PNC ke-2	110
3.3.3	Kunjungan PNC ke-3	113
3.4	Asuhan Kebidanan Neonatus	
3.4.1	Kunjungan Neonatus ke-1	114
3.4.2	Kunjungan Neonatus ke-2	117
3.4.3	Kunjungan Neonatus ke-3	119
3.5	Asuhan Kebidanan pada Akseptor KB	
3.5.1	Kunjungan KB ke-1	122
3.5.2	Kunjungan KB ke-2	124
BAB 4 PEMBAHASAN		
4.1	Data Subyektif	
4.1.1	Asuhan Kebidanan Kehamilan	125
4.1.2	Asuhan Kebidanan Persalinan	126
4.1.3	Asuhan Kebidanan Nifas	127
4.1.4	Asuhan Kebidanan Bayi Baru Lahir	127
4.1.5	Asuhan Kebidanan Keluarga Berencana	128
4.2	Data Obyektif	
4.2.1	Asuhan Kebidanan Kehamilan	128
4.2.2	Asuhan Kebidanan Persalinan	131
4.2.3	Asuhan Kebidanan Nifas	132
4.2.4	Asuhan Kebidanan Bayi Baru Lahir	132
4.2.5	Asuhan Kebidanan Keluarga Berencana	133
4.3	Analisa Data	
4.3.1	Asuhan Kebidanan Kehamilan	133
4.3.2	Asuhan Kebidanan Persalinan	134
4.3.3	Asuhan Kebidanan Nifas	134
4.3.4	Asuhan Kebidanan Bayi Baru Lahir	134

4.3.5 Asuhan Kebidanan Keluarga Berencana.....	134
4.4 Penatalaksanaan	
4.4.1 Asuhan Kebidanan Kehamilan	135
4.4.2 Asuhan Kebidanan Persalinan	135
4.4.3 Asuhan Kebidanan Nifas	137
4.4.4 Asuhan Kebidanan Bayi Baru Lahir	137
4.4.5 Asuhan Kebidanan Keluarga Berencana	139

BAB 5 PENUTUP

5.1 Kesimpulan	140
5.2 Saran	140
5.2.1 Kepada BPM	140
5.2.2 Kepada Klien	141
5.2.3 Kepada Institusi	141

DAFTAR PUSTAKA

LAMPIRAN

DAFTAR TABEL

Tabel 2.2 Rumus Kramer	26
Tabel 2.3 BMI pada wanita	42
Tabel 2.8 Hasil Pemeriksaan Hb Sahli	49
Tabel 2.9 Hasil Pemeriksaan Albumin Urine	50
Tabel 2.10 Hasil Pemeriksaan Reduksi Urine	50
Tabel 2.11 KSPR	51
Tabel 2.12 Konversi Hasil Palpasi Leopold dengan Hasil VT	59
Tabel 2.13 Penapisan Persalinan	61
Tabel 2.14 APGAR SCORE	79
Tabel 2.15 Klasifikasi Asfiksia	79
Tabel 2.16 Penapisan KB	88
Tabel 3.1 Riwayat Obstetri	92
Tabel 3.2 Lembar Observasi	103

DAFTAR GAMBAR

Gambar 2.1 Rumus Kramer.....	26
Gambar 2.4 Pemeriksaan leopold 1.....	45
Gambar 2.5 Pemeriksaan leopold 2.....	46
Gambar 2.6 Pemeriksaan leopold 3.....	46
Gambar 2.7 Pemeriksaan leopold 4.....	46

DAFTAR LAMPIRAN

- Lampiran 1 Lembar persetujuan Pelayanan Pendamping (Inform Consent)
- Lampiran 2 Lembar permohonan menjadi Klien
- Lampiran 3 Lembar kunjungan hamil
- Lampiran 4 Foto USG
- Lampiran 5 Skor Poedji Rochjati
- Lampiran 6 Hasil Lab
- Lampiran 7 Penapisan persalinan
- Lampiran 8 Partograf
- Lampiran 9 Dokumentasi Kunjungan

DAFTAR SINGKATAN

AIDS	: <i>Acquired Immuno Deficiency Syndrom</i>
AKB	: Angka Kematian Bayi
AKBK	: Alat Kontrasepsi Bawah Kulit
AKDR	: Alat Kontrasepsi Dalam Rahim
AKG	: Angka Kebutuhan Gizi
AKI	: Angka Kematian Ibu
ANC	: <i>Antenatal Care</i>
APGAR	: <i>Appearance, Pulse, Grimace, Activity, Respiration</i>
APN	: Asuhan Persalinan Normal
ASI	: Air Susu Ibu
BAB	: Buang Air Besar
BAK	: Buang Air Kecil
BB	: Berat Badan
BBL	: Bayi Baru Lahir
BPS	: Badan Pusat Statistik
CHPB	: <i>Cortonen, His, Persalinan bagian terendah, dan Bandle</i>
CO ₂	: <i>Karbondioksida</i>
CPD	: <i>Cephalo Pelvic Dispropotion</i>
DHA	: <i>Docosahexanoic Acid</i>
DJJ	: Detak Jantung Janin
DTT	: Desinfektan Tingkat Tinggi
EDD	: <i>Estimated Date of Delivery</i>
GAPAH	: <i>Gravidarum Aterm Premature Abortus</i> Hidup
HB	: <i>Hemoglobine</i>
HCG	: <i>Human Chorionic Gonadotropin</i>
HE	: <i>Health Educatiom</i>
HIV	: <i>Human Immunodeficiency Virus</i>
HPHT	: Hari Pertama Haid Terakhir
IM	: <i>Intra Muskuler</i>
IMD	: Inisiasi Menyusui Dini
IUD	: <i>Intra Uterin Device</i>
KB	: Keluarga Berencana
KIE	: <i>Konseling Information Education</i>
KMS	: Kartu Menuju Sehat
KN	: Kunjungan Neonatal
KU	: Keadaan Umum
LILA	: Lingkar Lengan Atas
MAL	: Metode Amenore Lactasi
MAP	: <i>Mean Arterial Pressure</i>
MKB	: Masuk Kamar Bersalin
MOP	: Metode Operasi Pria
MOW	: Metode Operasi Wanita
P4K	: Program Perencanaan Persalinan dan Pencegahan Komplikasi
PCO ₂	: <i>Partial Pressure of Carbon dioxide</i>
PH	: <i>Power of Hydrogen</i>

PP	: <i>Post Partum</i>
PUS	: Pasangan Usia Subur
PX	: <i>Prosesus Xyphoidhius</i>
RDS	: <i>Respirasi Distress Sindrom</i>
RISKESDAS	: Riset Kesehatan Dasar
ROT	: <i>Roll Over Test</i>
SC	: <i>Seksio Sesarea</i>
SDKI	: Survei Demografi dan Kesehatan Indonesia
SOAP	: Subyektif Obyektif Amnannese Penatalaksanaan
SUPAS	: Survey Penduduk Antar Sensus
TBJ	: Taksiran Berat Janin
TD	: Tekanan Darah
TFU	: Tinggi Fundus Uteri
THI	: Tunggal Hidup Intrauterine
TSH	: <i>Thyroid Stimulating Hormone</i>
TT	: <i>Tetanus Toxoid</i>
TTV	: Tanda-Tanda Vital
UK	: Usia Kehamilan
USG	: <i>Ultrasonografi</i>
UUB	: Ubin Ubin Besar
UUK	: Ubin Ubin Kecil
VHB	: <i>Virus Hepatitis B</i>
VHD	: <i>Virus Hepatitis D</i>
VHE	: <i>Virus Hepatitis E</i>
VT	: <i>Vaginal Toucher</i>
WHO	: <i>World Health Organization</i>
WHS	: <i>World Health Statistic</i>
WIB	: Waktu Indonesia Barat
WUS	: Wanita Usia Subur