



**UNIVERSITAS
PGRI ADI BUANA
SURABAYA**

SKRIPSI

Analisis Tingkat Perolehan Laba Pada Industri Makanan Olahan yang terdaftar di BEI Sebelum dan Selama Pandemi Covid-19

Evita Ratna Dewi
181600170

Dosen Pembimbing

Dr. Taudlikhul Afkar, S.Pd., M.Pd., M.Ak., CBOA., CIRP.,
CPRW., CCMA., CPSP., CSSA., CCBP., CSEM., CSSWB., CODP.,
CSOPA

Bayu Adi, S.E., M.SA., M.Ak.

**PROGRAM STUDI AKUNTANSI
AKULTAS EKONOMI DAN BISNIS
2022**

**ANALISIS TINGKAT PEROLEHAN LABA PADA
INDUSTRI MAKANAN OLAHAN YANG TERDAFTAR
DI BEI SEBELUM DAN SELAMA PANDEMI COVID-19**

SKRIPSI

Diajukan untuk memenuhi sebagai persyaratan
memperoleh Gelar Sarjana Akuntansi (S.Ak.)
Program Studi Akuntansi
Fakultas Ekonomi dan Bisnis
Universitas PGRI Adibuana Surabaya

EVITA RATNA DEWI
NIM: 181600170

PROGRAM STUDI AKUNTANSI
FAKULTAS EKONOMI DAN BISNIS
UNIVERSITA PGRI ADI BUANA SURABAYA
2022

LEMBAR PERSETUJUAN

Judul Skripsi : Analisis Tingkat Perolehan Laba pada Industri Makanan Olahan yang terdaftar di BEI Sebelum dan Selama Pandemi Covid-19.

Identitas Mahasiswa :

a. Nama : Evita Ratna Dewi

b. NIM : 181600170

c. Program Studi : Akuntansi

d. Fakultas : Fakultas Ekonomi dan Bisnis Universitas PGRI Adi Buana Surabaya.

Skripsi ini telah disetujui oleh dosen pembimbing dan layak untuk diuji:

Tanggal:

Dosen Pembimbing I,



Dr. Taudlikhul Afkar, S.Pd., M.Pd.,
CBOA., CIP., CPRW., CCMA., CPSP.,
CSSA., COBP., CSEM., CSSWB., CODP.,
CSOPA

NIP.1607787/DY

Dosen Pembimbing II,



Bayu Adi, S.E., M.SA.

NIP.1108957

HALAMAN PENGESAHAN

Judul Skripsi : Analisis Tingkat Perolehan Laba pada Industri Makanan Olahan yang terdaftar di BEI Sebelum dan Selama Pandemi Covid-19.

Identitas Mahasiswa


- a. Nama : Evita Ratna Dewi
- b. NIM : 181600170
- c. Program Studi : Akuntansi
- d. Fakultas : Fakultas Ekonomi dan Bisnis
Universitas PGRI Adibuana Surabaya
- e. Alamat e-mail : ratnadewi.neo3@gmail.com

Surabaya, 15 Agustus 2022


Menyetujui,

Dosen Pembimbing I,

Dosen Pembimbing II,



Dr. Taufikhuil Afkar, S.Pd., M.Pd., CBOA.,
CIRP., CPRW, CCMA., CPSP., CSSA., CCBP.,
CSEM., CSSWB., CODP., CSOPA
NPP.1607787/DY



Bayu Adi, S.E., M.SA., M.Ak
NPP.1108957/DY

Mengetahui,

Dekan,

Ketua Program Studi,



Tony Susilo Wibowo, SE., M.Pd., M.SM.
NPP. 0709494/DY



Nurdina, SE., M.S.A
NPP.0708097201/DY

BERITA ACARA UJIAN SKRIPSI

Skripsi ini diterima dan disetujui Oleh Panitia Ujian Skripsi Sarjana Akuntansi Program Studi Akuntansi Fakultas Ekonomi dan Bisnis Universitas PGRI Adibuana Surabaya:


Pada Hari : Senin
Tanggal : 1 Agustus
Tahun : 2022

Penguji I



Drs. Subakir., M.M
NPP. 8607129/DY

Penguji II



Siti Samsiyah, S.E., M.M
NPP. 15111749

SURAT PERNYATAAN KEASLIAN

Yang bertanda tangan dibawah ini:

Nama : Evita Ratna Dewi

NIM : 181600170

Program Studi : Akuntansi

Fakultas Ekonomi dan Bisnis

Universitas PGRI Adibuana Surabaya

Dengan ini menyatakan bahwa penelitian (Skripsi) saya dengan judul: "Analisis tingkat perolehan laba pada industri makanan olahan yang terdaftar di BEI sebelum dan selama pandemi Covid-19". Yang saya usulkan dalam rangka memenuhi salah satu persyaratan untuk memperoleh gelar Sarjana Akuntansi (S.Ak) Fakultas Ekonomi dan Bisnis Universitas PGRI Adibuana Surabaya Tahun Akademik 2022 bersifat original.

Bilamana dikemudian hari ditemukan ketidak sesuaian dengan pernyataan ini (ditemukan unsur plagiasi), maka saya bersedia di tuntutan dan diproses sesuai dengan ketentuan hukum yang berlaku.

Demikian pernyataan ini dibuat dengan sesungguhnya dan dengan sebenar-benarnya.

Surabaya, 22 Agustus 2022

Mahasiswa,



Handwritten signature of Evita Ratna Dewi.

Evita Ratna Dewi

NIM: 181600170

MOTTO

“Jangan pernah berfikir untuk bergantung pada orang lain, karena itu hanya akan menjadi sebuah ekspektasi. Bergantunglah pada Doa dan usahamu, karena itu merupakan realitas”.

(Evita Ratna Dewi)

PERSEMBAHAN

Saya persembahkan Skripsi ini untuk kedua orang tua saya bapak kujaemi dan ibu kunafa yang telah mengantarkan saya sampai menjadi Sarjana Akuntansi dengan segala jerih payah yang telah beliau berikan kepada saya beserta doa dan motivasi sehingga dapat terselesaikannya skripsi ini dan mendapat Gelar Sarjana Akuntansi.

KATA PENGANTAR

AlhamdulillahRobbil'alamiin, Puji syukur penulis panjatkan atas kehadiran Allah SWT dengan segala limpahan petunjuk dan bimbingan serta berbagai kenikmatan yang telah diberikan sehingga dapat menyelesaikan skripsi ini dengan judul: “**Analisis Tingkat Perolehan Laba pada Industri Makanan Olahan yang terdaftar di BEI Sebelum dan Selama Pandemi Covid-19**”.

Selama proses penulisan hingga terselesaikan nya skripsi ini, penulis banyak mendapat motivasi dan dukungan dari beberapa pihak, untuk itu penulis mengucapkan terimakasih kepada yang terhormat:

1. Bapak Dr. M. Subandowo, M.S, selaku Rektor Universitas PGRI Adi Buana Surabaya.
2. Bapak Tony Susilo Wibowo, SE., M.Pd, M.SM, selaku Dekan Fakultas Ekonomi dan Bisnis Universitas PGRI Adi Buana Surabaya.
3. Ibu Nurdina, S.E., M.S.A. selaku Ketua Program studi Akuntansi Universitas PGRI Adi Buana Surabaya
4. Bapak Dr. Taudlikhul Afkar, S.Pd., M.Pd., CBOA., CIRP., CPRW., CCMA., CPSP., CSSA., CCBP., CSEM., CSSWB., CODP., CSOPA serta Bapak Bayu Adi, S.E., M.SA., M.Ak. selaku Dosen pembimbing yang telah memberikan motivasi, koreksi dan membantu selama melakukan penulisan dalam penyusunan skripsi ini.
5. Bapak Ibu Dosen Universitas PGRI Adibuana Surabaya yang telah memberikan ilmunya selama masa kuliah ini sehingga saya dapat lebih muda dalam mengerjakan Skripsi ini.

6. Bapak Ibu staf Fakultas Ekonomi dan Bisnis Universitas PGRI Adibuana Surabaya yang telah membantu dalam proses administrasi Skripsi ini.
7. Kedua orang tua saya bapak kuaemi dan ibu kunafa yang saya sayangi, serta kakak saya yang senantiasa memberi motivasi dan dukungan agar terselesaikan nya Skripsi ini.
8. Teman-teman saya Nur, Adel, Vindi, Khofifah, Santi, Yafi'ah, Emi, Devi dan tak terkecuali Mahasiswa akuntansi 2018 F Universitas PGRI Adibuana Surabaya yang telah membantu memberikan saran, motivasi dan bantuan sehingga terselesaikannya Skripsi ini.

Skripsi ini masih jauh dari kata sempurna, untuk itu penulis mengharapkan kritik dan saran pembaca agar Skripsi ini bisa lebih sempurna dan dapat menjadi tambahan ilmu yang bermanfaat bagi yang membutuhkan. Pada akhirnya penulis berharap semoga skripsi ini dapat bermanfaat bagi kita semua aamiin.

Surabaya, 8 Agustus 2022

Evita Ratna Dewi

ABSTRACT

This study aims to analyze the level of profit in the processed food industry listed on the IDX for the period before and during the Covid-19 pandemic. The Covid-19 pandemic has had a tremendous impact on various sectors of life such as health, politics, social, and even the economy, with this phenomenon the author will analyze whether the pandemic also has an impact on the processed food industry where the company is a company that produces primary needs. society is in the form of food. This research is a qualitative research, and the sample used is 19 samples with purposive sampling technique, data analysis technique using Paired Sample t-Test and Wilcoxon signed rank. From the results of this analysis, it is known that there is no difference in the level of profit for the period before and during the Covid-19 pandemic which is measured using gross profit margins, operating profit margins, and net profit margins.

Keywords: profit margin, Gross Profit Margin, Operating Profit Margin, Net Profit Margin.

ABSTRAK

Penelitian ini bertujuan untuk menganalisis tingkan perolehan laba pada industri makanan olahan yang terdaftar di BEI periode sebelum dan selama pandemi Covid-19. Pandemi covid-19 memberikan dampak yang luar bisa terhadap berbagai sektor kehidupan seperti hanya Kesehatan, politik, sosial, bahkan Ekonomi, dengan adanya fenomena tersebut penulis akan menganalisis apakah pandemi tersebut juga berdampak pada industri makanan olahan yang mana perusahaan tersebut merupakan perusahaan yang memproduksi kebutuhan primer masyarakat yaitu berupa makana. Penelitian ini merupakan penelitian kualitatif, dan sampel yang digunakan berjumlah 19 Perusahaan dengan teknik pengambilan *sampling purposive*, teknik analisi datanya menggunakan *Paired Sample t-Test* dan *wilcoxon signed rank*. dari hasil analisis ini di ketahui bahwa tidak terdapat perbedaan tingkat perolehan laba Periode sebelum dan selama pandemi Covid-19 yang di ukur menggunakan margin laba kotor, margin laba operasi, dan margin laba bersih.

Kata kunci: Margin Keuntungan, margin laba kotor, margin laba operasi, dan margin laba bersih.

DAFTAR ISI

Judul.....	i
Lembar Persetujuan	ii
Halaman Pengesahan.....	iii
Berita Acara Ujian Skripsi	iv
Surat Pernyataan Keaslian.....	v
Motto dan Persembahan	vi
Kata Pengantar	vii
<i>Abstract</i>	ix
Abstrak	x
Daftar Isi.....	xi
Daftra Tabel.....	xiii
Daftar Gambar.....	xiv
Daftar Lampiran.....	xv
BAB I PENDAHULUAN.....	1
1.1 Latar Belakang.....	1
1.2 Rumusan Masalah.....	3
1.3 Tujuan Penelitian.....	3
1.4 Manfaat Penelitian.....	4
BAB I TELAAH PUSTAKA.....	5
2.1 Penelitian Terdahulu	5
2.2 Landasan Teori	6
2.3 Kerangka Konseptual.....	18
2.4 Hipotesis	19
BAB III METODE PENELITIAN	21
3.1 Rancangan Penelitian.....	21

3.2	Populasi, Sampel dan Teknik Pengambilan Sampel	22
3.3	Jenis dan sumber data	25
3.4	Teknik Pengumpulan Data	26
3.5	Variabel Penelitian dan Definisi Operasional Variabel.....	26
3.6	Teknik Analisis Data	27
BAB IV HASIL PENELITIAN DAN PEMBAHASAN.....		29
4.1	Hasil Penelitian	29
4.2	Pembahasan.....	62
BAB V SIMPULAN DAN SARAN.....		67
5.1	Simpulan.....	67
5.2	Saran.....	68
DAFTAR PUSTAKA.....		69
DAFTAR LAMPIRAN

DAFTAR TABEL

2.1 kriteria peringkat Margin Laba Kotor	15
2.2 kriteria peringkat Margin Laba Operasional.....	17
2.3 kriteria peringkat Margin Laba Bersih	18
3.1 Daftar Perusahaan yang menjadi populasi	22
3.2 Daftar Perusahaan yang menjadi sampel.....	24
4.1 Pemilihan Sample.....	29
4.2 Hasil Perhitungan Margin Laba Kotor	30
4.3 Perhitungan Margin Laba Operasional.....	38
4.4 Margin Laba Bersih.....	46
4.5 Hasil Uji Normalitas Rasio kinerja Operasional	56
4.6 Hasil Uji <i>Paired Samples Statistics Gross Profit Margin</i>	58
4.7 Hasil Uji <i>Paired Samples t-Test Gross Profit Margin</i>	58
4.8 Hasil Uji <i>wilcoxon signed rank Operating Profit Margin dan Net Profit Margin</i>	59
4.9 Hasil Uji <i>wilcoxon signed rank Statistics Gross Profit Margin dan Net Profit Margin</i>	61

DAFTAR GAMBAR

2.1 Kerangka Konseptual	19
3.1 Rancangan Penelitian	21

DAFTAR LAMPIRAN

- Lampiran 1 : Hasil Output SPSS 25 Uji Normalitas
- Lampiran 2 : Hasil Output SPSS 25 Uji Paired Samples Statistics Gross Profit Margin
- Lampiran 3 : Hasil Output SPSS 25 Uji Paired Samples t-Test Gross Profit Margin
- Lampiran 4 : Hasil Output SPSS 25 Uji wilcoxon signed rank Operating Profit Margin dan Net Profit Margin.
- Lampiran 5 : Hasil Output SPSS 25 Uji wilcoxon signed rank Statistics Gross Profit Margin dan Net Profit Margin
- Lampiran 6 : Berita Acara Bimbingan Revisi Skripsi
- Lampiran 7 : Berita Acara Bimbingan Skripsi
- Lampiran 8 : Surat Pernyataan Bebas Plagiasi
- Lampiran 9 : Berita Acara Ujian Proposal Skripsi