

DAFTAR PUSTAKA

- Agustin, Darminto, dan Handayani. 2013. Analisis Rasio Keuangan untuk Menilai Kinerja Keuangan Perusahaan (Studi pada Perusahaan Semen yang Terdaftar Di Bursa Efek Indonesia Periode 2009-2011). *Jurnal Administrasi Bisnis*. Vol. 2 No. 1 Mei 2013
- Astuti, Runi & Hamzah, Muhammad Ichwan. 2017. Pengaruh Rasio Keuangan, Ukuran Perusahaan, dan Arus Kas Aktivitas Operasi terhadap *Return Saham* (Studi Kasus pada Perusahaan Manufaktur Sektor Industri Barang Konsumsi yang terdaftar di Bursa Efek Indonesia Periode 2010-2015). *Jurnal Ekonomi Bisnis Indonesia*. Vol. 12 No. 2
- Arikunto, Suharsimi. 2013. *Prosedur Penelitian Suatu Pendekatan Praktik*. Jakarta: Rineka Cipta.
- Fahmi, Irham. 2015. *Manajemen Investasi*. Edisi 2. Jakarta: Salemba Empat.
- Firdausia, Yuli. 2019. Analisis *Economic Value Added* (EVA) dan *Market Value Added* (MVA) Terhadap Return Saham Pada Perusahaan Pertambangan yang Terdaftar Di Bursa Efek Indonesia Periode 2014-2018. *Majalah Ekonomi*, 24 (2), 184-193
- Ghozali, Imam. 2016. *Aplikasi Analisis Multivariate Dengan Program IBM SPSS 21 (Edisi 8)*. Cetakan ke VII.Semarang : Badan Penerbit Universitas Diponegoro
- Halim, Abdul. 2013. Analisis Investasi. Edisi Pertama. Jakarta : Penerbit Salemba Empat
- Industri Otomotif Berkontribusi Besar Bagi Ekonomi Nasional. <https://kemenperin.go.id/artikel/17466/IndustriOtomotif-BerkontribusiBesar-BagiEkonomi-Nasional> diakses

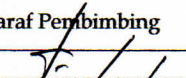




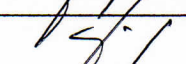

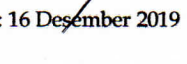



- tanggal 15 Maret 2019 Pukul 11.25
- Industri Otomotif Beri Kontribusi PDB Indonesia.
<https://www.tribunnews.com/bisnis/2017/04/25/industri-otomotif-beri-kontribusi-1047-persen-pdb-indonesia> diakses tanggal 15 Maret 2019 Pukul 11.51
- Hadi, Nor. 2013. *Pasar Modal: Acuan Teoritis dan Praktis Investasi di Instrumen Keuangan Pasar Modal*. Yogyakarta: Graha Ilmu.
- Harahap, Sofyan Syafri. 2015. *Analisis Kritis atas Laporan Keuangan*. Jakarta : Rajawali Pers.
- Hartono, Jogiyanto.2016. *Teori Portofolio dan Analisis Investasi*. Yogyakarta: BPFE.
- Hery. 2015. *Analisis Kinerja Manajemen*. Jakarta : PT Grasindo.
- Indonesia Stock Exchange Bursa Efek Indonesia, Laporan Keuangan dan Tahunan Audited,
<http://www.idx.id/idid/beranda/perusahaantercatat/laporankeuangantahunan.aspx> diakses tanggal 10 Maret 2019, pukul 11:55 WIB
- Kasmir. 2016. *Analisis Laporan Keuangan*. Jakarta: Raja Grafindo Persada.
- Khikmawati, Insani & Agustina, Linda. 2015. Analisis Rasio Keuangan Terhadap Pelaporan Keuangan Melalui Internet Pada Website Perusahaan. *Jurnal Akuntansi Unnes*. Vol. 4 No. 1
- Mahardhika, P.A. 2016. Pengaruh *Current Ratio* Dan *Debt To Equity Ratio* Terhadap ROA. *Widyakala* Vol.3
- Nazir. 2014. *Metode Penelitian*. Bogor: Ghalia Indonesia.
- Nur Fitri, Lutfi. 2017. Pengaruh Laba Akuntansi, *Current Ratio*, *Return On Asset*, *Debt to Equity Ratio*, dan Ukuran Perusahaan Terhadap Return Saham (Studi Empiris Pada Perusahaan Sektor Pertambangan Sub

- Sektor Pertambangan Batubara Yang Terdaftar Di BEI Tahun 2011-2015). *Jurnal Ilmiah Mahasiswa S1 Akuntansi Universitas Pandanaran* ISSN : 2502-7697 . Vol. 3 No. 3
- Nurmasari, Ifa. 2017. Analisis Current Ratio, Return On Equity, Debt To Equity Ratio Dan Pertumbuhan Pendapatan Berpengaruh Terhadap Return Saham Pada Perusahaan Pertambangan Di Bursa Efek Indonesia 2010-2014. *Jurnal KREATIF : Pemasaran, Sumberdaya Manusia dan Keuangan*. Vol. 5 No. 1
- Purnamasari, Lilis. 2017. Pengaruh Return On Asset Dan Return On Equity Terhadap Return Saham (Studi Kasus pada Perusahaan Perbankan yang terdaftar di Bursa Efek Indonesia periode tahun 2010-2015). *Repository Universitas PGRI Yogyakarta*.
- Rizky Dewanti, Wenny. 2016. Pengaruh *Current Ratio, Debt To Equity Ratio, Total Asset Turnover, Dan Net Profit Margin* Terhadap *Price Earnings Ratio*. Skripsi.
- Samsul, M. 2015. *Pasar Modal dan Manajemen Portofolio*. Jakarta : Erlangga.
- Sartono, Agus. 2014. *Manajemen Keuangan Teori dan Aplikasi*. Yogyakarta: BPF.
- Subramanyam, K.R dan John J. Wild. (2013). *Analisis Laporan Keuangan*. Jakarta: Salemba Empat.
- Sub Sektor Otomotif dan Komponen BEI (13), Saham OK, <https://www.sahamok.com/emiten/sektor-industri/sub-sektor-otomotif-dan-komponen/> diakses tanggal 10 Maret 2019, pukul 11:25 WIB.
- Sugiyono. 2016. *Metode Penelitian Kuantitatif, Kualitatif, dan R&D*. Bandung: Alfabeta.

- Supramono, Gatot. 2014 *Transaksi Bisnis Saham dan Penyelesaian Sengketa Melalui Pengadilan*. Jakarta: Kencana
- Syeh, Muhammad. 2016. *Analisis Faktor-Faktor yang Mempengaruhi Return Saham (Kasus pada Perusahaan Manufaktur yang Go Public di BEI periode tahun 2010-2013)* [skripsi].Surakarta (IDN) : Universitas Muhammadiyah Surakarta
- Thrisye, Risca Yuliana & Simu, Nicodemus. 2013. *Analisis Pengaruh Rasio Keuangan Terhadap Return Saham BUMN Sektor Pertambangan Periode 2007-2010*. *Jurnal Ilmiah Akuntansi dan Bisnis*. Vol. 8 No. 2


BERITA ACARA BIMBINGAN SKRIPSI

Nama Mahasiswa : Luluk Masruroh
NIM : 151600108
Program Studi : Akuntansi
Tanggal Mengajukan Skripsi : 29 Oktober 2018
Judul Skripsi : Pengaruh *Current Ratio*, *Return On Asset*, *Debt To Equity Ratio* Terhadap *Return Saham* Pada Perusahaan Otomotif Dan Komponen Yang Terdaftar Di Bursa Efek Indonesia (BEI) Periode 2014-2018
Dosen Pembimbing I : Dra. Hj. Yuni Sukandani, S.E., M.M.
Konsultasi :

No.	Tanggal	Paraf Pembimbing	Uraian/Kegiatan
1.	29/10/2018		ACC Judul
2.	25/06/2019		BAB I - III (Revisi)
3.	27/06/2019		BAB I - III (Revisi)
4.	02/07/2019		BAB I (Revisi)
			BAB II - III (ACC)
5.	05/07/2019		BAB I (ACC)
6.	20/07/2019		BAB IV - V (Revisi)
7.	24/11/2019		BAB IV - V (Revisi)
8.	30/11/2019		BAB IV - V (Revisi)
9.	06/12/2019		BAB IV - V (Revisi)
10.	11/12/2019		BAB V (ACC)
			BAB IV (Revisi)
11.	16/12/2019		BAB IV (ACC)

Tanggal selesai menulis skripsi : 16 Desember 2019

Surabaya, 16 Desember 2019
Dosen Pembimbing,


Dra. Hj. Yuni Sukandani, S.E., M.M.
NPP : 8611142/DY



DAFTAR HADIR PESERTA SEMINAR PROPOSAL

Judul : PENGARUH CURRENT RATIO, RETURN ON ASSET, DEBT TO EQUITY RATIO TERHADAP RETURN SAHAM PADA PERUSAHAAN OTOMOTIF DAN KOMPONEN YANG TERDAFTAR DI BURSA EFEK INDONESIA (BEI) PERIODE 2014-2018

Nama : Luluk Masruroh

Nim : 151600108

Hari, Tanggal : Jumat, 12 Juli 2019

Tempat : Fakultas Ekonomi Universitas PGRI Adi Buana Surabaya

No	Nama	NIM	Prodi	Tanda Tangan	
1	EVA AGUSTIN	151600094	AKUNTANSI	1	
2	IIS JANATU AMANAH	151600039	AKUNTANSI	2	
3	Arna Tiara Febrianti	151600057	Akuntansi	3	
4	Mochammad Erwan I	151600150	Akuntansi	4	
5	RAGIL NUR SAFITRI	151600102	AKUNTANSI	5	
6	Muth.p	151600252	Akuntansi	6	
7	Lusiana S.W.N	161609001	Akuntansi	7	
8	Suwasti Berlianda	171609001	Akuntansi	8	
9	Melisa Apriany	151600232	Akuntansi	9	
10	Alfi Lalatur M	1516000073	Akuntansi	10	
11	Stevanus Girindra AA	151600239	Akuntansi	11	
12	Lida Santri W	151600133	Akuntansi	12	
13	Hena Machruzar	151600193	Akuntansi	13	
14	Amisa Murohmah	151600010	Akuntansi	14	
15	Sandi Dwin P	151600055	Akuntansi	15	
16	Ikke Wulansari	151600120	Akuntansi	16	
17	Ohian Kusuma W	151600122	Akuntansi	17	
18	Tri Sulistyono Ningsi	151600056	Akuntansi	18	
19	Ismiatul W	151600155	Akuntansi	19	
20	Suci Wulan R	151600132A	Akuntansi	20	

Mengetahui,
Dosen Pembimbing

Dra. Yuni Sukandani, SE., MM
NPP : 8611142/Dy

Mahasiswa

Luluk Masruroh
NIM. 151600108

Uji Normalitas (Kolmogrov Smirnov)

One-Sample Kolmogorov-Smirnov Test

		Unstandardize d Residual
N		55
Normal Parameters ^{a,b}	Mean	,0000000
	Std. Deviation	52,91862518
Most Extreme Differences	Absolute	,132
	Positive	,132
	Negative	-,066
Test Statistic		,132
Asymp. Sig. (2-tailed)		,200 ^c

- a. Test distribution is Normal.
- b. Calculated from data.
- c. Lilliefors Significance Correction.

Uji Multikolinearitas

Coefficients^a

Model		Unstandardized Coefficients		Standardized Coefficients	t	Sig.	Collinearity Statistics	
		B	Std. Error	Beta			Tolerance	VIF
1	(Constant)	3,291	17,220		,191	,849		
	CR	,049	,065	,126	,749	,457	,662	1,510
	ROA	-1,126	,777	-,243	-1,450	,153	,668	1,496
	DER	-2,630	6,741	-,060	-,390	,698	,784	1,275

a. Dependent Variable: Return_Saham

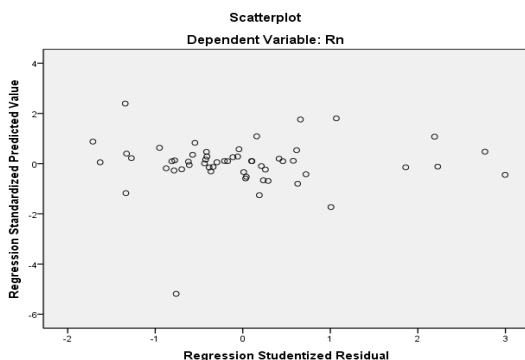
Uji Heterokedastisitas (Glejser)

Coefficients^a

Model		Unstandardized Coefficients		Standardized Coefficients	t	Sig.
		B	Std. Error	Beta		
1	(Constant)	34,824	11,716		2,972	,005
	CR	,033	,045	,125	,732	,467
	ROA	-,435	,529	-,140	-,823	,414
	DER	-,492	4,587	-,017	-,107	,915

a. Dependent Variable: abs_res

Uji Heterokedasitas (Scatterplot)



Uji Autokorelasi (Run Test)

Runs Test

Unstandardized Residual

Test Value ^a	-6,07618
Cases < Test Value	27
Cases >= Test Value	28
Total Cases	55
Number of Runs	29
Z	,139
Asymp. Sig. (2-tailed)	,890

a. Median

Koefisien korelasi (R) dan Koefisien Determinasi (R²)

Model Summary

Model	R	R Square	Adjusted R Square	Std. Error of the Estimate
1	,200 ^a	,040	-,016	54,45282

a. Predictors: (Constant), DER, ROA, CR

Uji t

Coefficients^a

Model	Unstandardized Coefficients		Standardized Coefficients Beta	t	Sig.
	B	Std. Error			
1 (Constant)	3,291	17,220		,191	,849
CR	,049	,065	,126	,749	,457
ROA	-1,126	,777	-,243	-1,450	,153
DER	-2,630	6,741	-,060	-,390	,698

a. Dependent Variable: Return_Saham

Uji F

ANOVA^a

Model		Sum of Squares	df	Mean Square	F	Sig.
1	Regression	6298,128	3	2099,376	,708	,552 ^b
	Residual	151220,568	51	2965,109		
	Total	157518,696	54			

a. Dependent Variable: Return_Saham

b. Predictors: (Constant), DER, ROA, CR