

**ASUHAN KEBIDANAN
PADA NY E MASA HAMIL SAMPAI DENGAN MASA NIFAS
DAN KB DI PMB ENNY JUNIATI SURABAYA**

LAPORAN TUGAS AKHIR



Oleh :

ROFIKA RAHANGIAR

NIM. 177000005

**PROGRAM STUDI D.III KEBIDANAN
FAKULTAS SAINS KESEHATAN
UNIVERSITAS PGRI ADI BUANA SURABAYA
TAHUN 2020**

**LAPORAN ASUHAN KEBIDANAN
PADA NY E MASA HAMIL SAMPAI DENGAN MASA NIFAS
DAN KB DI PMB ENNI JUNIATI**

LAPORAN TUGAS AKHIR

Disusun Sebagai Syarat Menyelesaikan Pendidikan Ahli Madya Kebidanan Pada
Program Studi D-III Kebidanan Fakultas Sains Kesehatan
Universitas PGRI Adi Buana Surabaya



Oleh :

ROFIKA RAHANGIAR

NIM. 177000005

**PROGRAM STUDI D.III KEBIDANAN
FAKULTAS SAINS KESEHATAN
UNIVERSITAS PGRI ADI BUANA SURABAYA
TAHUN 2020**

LEMBAR PERSETUJUAN

LAPORAN TUGAS AKHIR INI TELAH DISETUJUI UNTUK
DIPERTAHANKAN PADA UJIAN SIDANG
LAPORAN TUGAS AKHIR
TANGGAL 18 JUNI 2020

Oleh :

Pembimbing I



Setiawandari, SST.,M.Kes
NIP. 1408709/DY

Pembimbing II



Nyna Puspita Ningrum., SST.,M.Kes
NIP. 0310021/DY

LEMBAR PENGESAHAN




LAPORAN TUGAS AKHIR INI TELAH DIPERTAHANKAN DI DEPAN TIM
PENGUJI UJIAN SIDANG LAPORAN TUGAS AKHIR PROGRAM STUDI D-
III KEBIDANAN FAKULTAS SAINS KESEHATAN UNIVERSITAS PGRI
ADI BUANA SURABAYA

PADA TANGGAL 18 AGUSTUS 2020

MENGESAHKAN

TIM PENGUJI

TANDA TANGAN

Ketua Penguji	: Indria Nuraini, SST.,M,kes 
Anggota Penguji I	: Setiawandari., SST.M.Kes 
Anggota Penguji II	: Nyna Puspita Ningrum., SST.M.Kes 

Mengetahui,

Dekan Fakultas Sains Kesehatan

Kaprodi D-III Kebidanan



Setiawandari., SST.,M.Kes

Tetty Rihardini.,SST.,M.Keb

NIP. 1408709/DY

NIP.0310017/DY

KATA PENGANTAR

Puji syukur kehadiran Tuhan Yang Maha Esa, atas semua berkat dan rahmatNya sehingga dapat terselesaikannya Laporan Tugas Akhir yang berjudul “Laporan Asuhan Kebidanan Pada Ny. A Masa Hamil sampai Masa Nifas dan KB Di BPM Enny Juniati Surabaya sebagai salah satu syarat menyelesaikan pendidikan Ahli Madya Kebidanan pada Program Studi Diploma III Kebidanan Fakultas Sains Universitas PGRI Adi Buana Surabaya.

Dalam hal ini, **penulis** banyak mendapatkan bantuan dari berbagai pihak, karena itu pada kesempatan kali ini penulis mengucapkan banyak terima kasih kepada :

1. Bapak Dr. M. Subandowo, MS Rektor Universitas PGRI Adi Buana Surabaya, yang telah memberikan kesempatan menyusun proposal Laporan Tugas Akhir ini.
2. Ibu Setiawandari, SST.,M.Kes Dekan Fakultas Sains Kesehatan dan pembimbing 1 Universitas PGRI Adi Buana Surabaya, yang telah memberikan kesempatan menyusun LTA ini.
3. Ibu Ibu Tetty Rihardini.,SST.,M.Keb Kaprodi D III Kebidanan yang telah memberikan kesempatan menyusun LTA ini.
4. Ibu Nyna Puspita Ningrum, SST.,M.Kes pembimbing 2 yang telah memberikan bimbingan sehingga LTA ini dapat terselesaikan.

5. Indria Nuraini, SST., M.Kes Ketua penguji serta memberikan bimbingan dan arahan sehingga Laporan Tugas Akhir ini dapat terselesaikan dengan baik.
6. Bapak, ibu, dan adik-adikku atas cinta, dukungan dan doa yang selalu diberikan sehingga LTA ini selesai pada waktunya.
7. Rekan seangkatan dan pihak-pihak yang banyak membantu dalam hal ini.

Semoga Tuhan Yang Maha Esa memberikan balasan pahala atas segala amal baik yang telah diberikan dan semoga Laporan Tugas Akhir ini berguna bagi semua pihak yang memanfaatkan

Surabaya, 18 Agustus 2020

Penulis

DAFTAR ISI

Halaman Persetujuan.....	i
Halaman Pengesahan.....	ii
Kata Pengantar.....	iii
Daftar Isi.....	iv
Daftar Tabel.....	vii
Daftar Gambar.....	viii
Daftar Lampiran.....	ix
Daftar Singkatan.....	x
BAB 1 PENDAHULUAN	
1.1 Latar Belakang.....	1
1.2 Tujuan.....	4
1.3 Manfaat.....	5
BAB 2 TINJAUAN PUSTAKA	
2.1 Konsep Dasar/Teori (Kehamilan, Persalinan, Nifas, BBL, Kb Yang Menggambarkan <i>Continuity Of Care</i>)	
2.1.1 Kehamilan.....	6
2.1.2 Persalinan.....	11
2.1.3 Nifas.....	13
2.1.4 Bayi Baru Lahir (BBL).....	14
2.1.5 Keluarga Berencana (KB).....	16
2.2 Konsep Dasar Asuhan Kebidanan	
2.2.1 Kehamilan.....	19
2.2.2 Persalinan.....	43
2.2.3 Nifas.....	55
2.2.4 Bayi Baru Lahir (BBL).....	64
2.2.5 Keluarga Berencana (KB).....	72
BAB 3 TINJAUAN KASUS	
3.1 Asuhan Kebidanan Pada Masa Hamil	

3.1.1 Kunjungan ke 1.....	93
3.2 Asuhan Kebidanan Pada Masa Persalinan.....	101
3.3 Asuhan Kebidanan Pada Nifas dan Menyusui	
3.3.1 Kunjungan 1.....	111
3.3.2 Kunjungan 2.....	115
3.3.3 Kunjungan 3.....	117
3.4 Asuhan Kebidanan Pada Bayi Baru Lahir	
3.4.1 Kunjungan 1.....	118
3.4.2 Kunjungan 2.....	121
3.4.3 Kunjungan 3.....	124
3.5 Asuhan Kebidanan Pada Keluarga Berencana	
3.5.1 Kunjungan 1.....	125
BAB 4 PEMBAHASAN	
4.1 Asuhan Kebidanan Pada Kehamilan.....	127
4.2 Asuhan Kebidanan Pada Persalinan.....	129
4.3 Asuhan Kebidanan Pada Nifas dan Menyusui.....	131
4.4 Asuhan Kebidanan Pada Bayi Baru Lahir.....	132
4.5 Asuhan Kebidanan Pada Keluarga Berencana.....	133
BAB 5 KESIMPULAN DAN SARAN	
5.1 Kesimpulan.....	134
5.2 Saran.....	134
DAFTAR PUSTAKA.....	135
LAMPIRAN	

DAFTAR TABEL

Tabel 2.1 Riwayat Obstetri.....	30
Tabel 2.2 Kecukupan gizi yang dianjurkan ibu hamil.....	33
Tabel 2.3 Skrining atau deteksi dini skor poedi rojhati.....	34
Tabel 2.4 Standar Pertambahan Berat Badan selama masa kehamilan...	38
Tabel 2.5 Standar Pertambahan Berat Badan tiap trimester.....	39
Tabel 2.6 Klasifikasi Tekanan Darah Orang Dewasa berusia 18 tahun..	40
Tabel 2.7 Ukuran TFU menurut satuan Mc. Donald.....	42
Tabel 2.8 TFU menurut penambahan per tig jari.....	43
Tabel 2.9 Ukuran TFU menurut satuan usia kehamilan tiap minggu...	46
Tabel 2.10 Pemeriksaan reduksi urine.....	48
Tabel 2.11 Pemeriksaan Albumine urine.....	48
Tabel 2.12 Pemeriksaan HB dengan sahli.....	49
Tabel 2.13 Konversi Hasil Palpasi Leopod dengan Hasil VT.....	62
Tabel 2.14 Penampisan persalinan.....	64
Tabel 2.15 Penilaian dan Intervensi Selama Kala 1.....	65
Tabel 2.16 TFU Menurut Masa Infolusi.....	77
Tabel 2.17 Riwayat Kehamilan, Persalinan, Nifas, dan BBL.....	83
Tabel 3.1 Riwayat Obstetri Yang Lalu.....	94
Tabel 3.2 Riwayat Imunisasi TT.....	94
Tabel 3.3 Hasil Pemeriksaan Laboratorium.....	99
Tabel 3.4 Lembar Observasi.....	104
Tabel 3.5 2 Jam Post Partum.....	111

DAFTAR GAMBAR

Gambar 2.1 Pemeriksaan leopold 1.....	36
Gambar 2.2 Pemeriksaan leopold 2.....	36
Gambar 2.3 Pemeriksaan leopold 3.....	37
Gambar 2.4 Pemeriksaan leopold 4.....	37

DAFTAR LAMPIRAN

- Lampiran 1 Lembar permohonan menjadi klien
- Lampiran 2 Lembar persetujuan pelayanan pendampingan
- Lampiran 3 Skrining/deteksi dini skor poedji rochjati
- Lampiran 4 Penapisan persalinan
- Lampiran 5 Partograf
- Lampiran 6 Buku KIA
- Lampiran 7 Laboratorium
- Laampiran 8 Kunjungan Pasien

DAFTAR SINGKATAN

AKABA	: Angka Kematian Balita
AKB	: Angka Kematian Bayi
AKI	: Angka Kematian Ibu
AKN	: Angka Kematian Neonatal
AKDR	: Alat Kontrasepsi Dalam Rahim
ASI	: Air Susu Ibu
BAB	: Buang air besar
BAK	: Buang air kecil
BB	: Berat Badan
BBLR	: Bayi baru lahir rendah
COC	: <i>Continuity of Care</i>
EMAS	: <i>Expanding Material and Neonatal Survival</i>
Germas	: Gerakan Masyarakat Hidup Sehat
HPHT	: Haid Pertama Hari Terakhir
HPL	: Hari Perkiraan Lahir
IMT	: Indeks Masa Tubuh
IUD	: <i>Intra Uterine Device</i>
KB	: Keluarga Berencana
KEK	: Kekurangan Energi Kronik
KH	: Kelahiran Hidup
KIA	: Kesehatan Ibu Dan Anak
K1	: Kunjungan Antenatal 1
K4	: Kunjungan Antenatal 4
KF	: Kunjungan Masa Nifas

KN	: Kunjungan Neotenatal
LILA	: Lingkar Lengan Atas
LMT	: <i>Last Mentstrual Period</i>
MAL	: Metode Amenorea Laktasi
MDGs	: <i>Millenium Development Goals</i>
MOP	: Motode Operasi Pria
MOW	: Motode Operasi Wanita
PONED	: Pelayanan Obstetri Neonatal Esensial Dasar
PONEK	:Pelayanan Obstetri Neonatal Esensial Komprehensif
PUS	: Pasangan Usia Subur
Renstra	: Rencana Strategis
Riskesdas	: Riset Kesehatan Dasar
RR	: <i>Respiration Rate</i>
SDGs	: <i>Sustainable Development Goals</i>
SDKI	: Survei Demografi dan Kesehatan Indonesia
TB	: Tinggi Badan
TD	: Tekanan Darah
TFU	: Tinggi Fundus Uteri
TT	: <i>Tetanus Teksoid</i>
TTV	: Tanda Tanda Vital
WHO	: <i>World Health Organization</i>
WUS	: Wanita Usia Subur