

DAFTAR PUSTAKA

- Badan Pusat Statistik (2018). *Produk Domestik Bruto Kabupaten Manggarai Barat Menurut Lapangan Usaha 2014-2018*. <https://manggaraibaratkab.bps.go.id/>.
- Badan Pusat Statistik (2018). Indikator Ekonomi Kabupaten Manggarai Barat. <https://manggaraibaratkab.bps.go.id/>.
- Badan Pusat Statistik. (2018). *Statistik Perhotelan Kabupaten Manggarai Barat* (<https://manggaraibaratkab.bps.go.id/>
- Fitriani Rusgion, A. d. (vol 2013). *perhitungan dan analisis produk domestik regional bruto (PDRB) kabupaten/kota berdasarkan harga konstan*. jurnal gaussian, 109-118.
- Fitriani, Rusgion, A & Wuryandari, T. (2013). *Perhitungan Dan Analisis Produk Domestik Regional Bruto (PDRB) Kabupaten/Kota Berdasarkan Harga Konstan*. Jurnal Gaussian, vol 2. Halaman 109-118.
- Hijri, J. & Nurbayan. (2018). *Pengaruh Pendapatan Perkapita, PDRB, Dan Jumlah Penduduk Terhadap Tingkat Konsumsi Masyarakat Kabupaten Aceh Tamiang*. Jurnal Ekonomi Indonesia, Vol VII, No 2. Hal 45-51
<https://www.simulasikredit.com/bagaimana-cara-menghitung-pertumbuhan-ekonomi/>
- Hutasoit, N. (2017). *Pengaruh Jumlah Kunjungan Wisatawan Mancanegara Dan Jumlah Hunian Hotel Terhadap Penerimaan Sub Sektor PDRB Industri Pariwisata Di Provinsi Sumatera Utara Tahun 2004-2013*. JOM Fekon, 647-661.
- Johan, H. (2018). *Analisis Regresi Linear*. Jakarta: Penerbit Gunadarma.
- Kawengian, F., Lengkong, F. D. & POMBENGI, J. D. (2018). *Perencanaan Pembangunan Sektor Pariwisata Di Kabupaten Minahasa Tenggara*. *JURNAL ADMINISTRASI PUBLIK*, 4(51).
- Meo, D. H. N., Sudiarta, I.N. Suwena, I.K. (2018). *Analisis Kepuasan Wisatawan Mancanegara Terhadap Tourist Information Centre Di Labuan Bajo, Nusa Tenggara Timur*. Jurnal Vol.7 No.2.

- Normaika, H. (2017). *Pengaruh Jumlah Kunjungan Wisatawan Mancanegara Dan Jumlah Hunian Hotel Terhadap Penerimaan Sub Sektor Pdrb Industri Pariwisata Di Provinsi Sumatera Utara Tahun 2004-2013*. JOM Fekon, Vol.4 No.1.Hal. 647-661.
- Novi, D.P. & Retno,. M.D. (2014). *Pengaruh Jumlah Kunjungan Wisatawan Terhadap Pendapatan Asli Daerah Kabupaten Mojokerto Tahun 2006-2013*. Jurnal Ilmiah Vol.5 No.3 Hal.1-12.
- Peraturan Daerah Kabupaten Manggarai Barat No. 9 Tahun 2012 Tentang Rencana Tata Ruang Wilayah Kabupaten Manggarai Barat Tahun 2012-2032.<https://www.jdih.manggarai Barat kab.go.id/download/perda-kabupaten-manggarai-barat-nomor-9-tahun-2012/?wpdmdl=215&refresh=5e4d066418ae71582106212>
- Peraturan Daerah Provinsi Nusa Tenggara Timur No. 1 Tahun 2011 Tentang Rencana Tata Ruang Wilayah Provinsi Nusa Tenggara Timur Tahun 2010-2030. [http://perpustakaan.bappenas.go.id/lontar/file?file=digital/166679-\[Konten\]-Konten%20D1811.pdf](http://perpustakaan.bappenas.go.id/lontar/file?file=digital/166679-[Konten]-Konten%20D1811.pdf)
- Prakoso, A. A. (2016). *Dampak Multiganda Rencana Induk Pembangunan Kepariwisata Daerah (RIPPARDA) terhadap Kepariwisata di Daerah Istimewa Yogyakarta*. *Kepariwisata: Jurnal Ilmiah*, 10(01), 1-26.
- Putu, A.G.W. & Yuliarmi, N.N. (2019). *Analisis Faktor-Faktor Yang Mempengaruhi Pendapatan Asli Daerah Kabupaten Badung*. E-Jurnal EP Unud, Vol. 8 Hal.2. Hal. 359-388.
- Rosmianti, Trisakti, H. & Rohmad, W. (2018). *Strategi Pemerintah Daerah Dalam Meningkatkan Pendapatan Asli Daerah (PAD) Melalui Pengembangan Potensi Pariwisata Kabupaten Manggarai Barat*. *Jurnal Civi Hukum*. Vol 3, No 1. Hal 20-27.
- Suastika, I.G.Y & Yasa, N.M. (2017). *Pengaruh Jumlah Kunjungan Wisatawan, Lama Tinggal Wisatawan Dan Tingkat Hunian Hotel Terhadap Pendapatan Asli Daerah Dan Kesejahteraan Masyarakat Pada Kabupaten/Kota Di Provinsi Bali*. E-Jurnal EP Unud, Vol. 6 No.7 Hal.1332-1363.

- Swantara, I.K.B.P. & Darsana, I.B. (2017). *Pengaruh Kunjungan Wisatawan, Pendapatan PHR, Dan Penerimaan Retribusi Obyek Wisata Terhadap Pad Kabupaten Gianyar*. E-Jurnal EP Unud, Vol. 6[12]: 2551-258.
- Wijaya, I.B.A.B. & Sudiana, K.I. 2016). *Pengaruh Jumlah Kunjungan Wisatawan, Penerimaan Pajak Hotel, Restoran Dan Pendapatan Retribusi Obyek Wisata Terhadap Pendapatan Asli Daerah Di Kabupaten Bangli Periode 2009-2015*. E-Jurnal EP Unud, Vol. 5 No 12 Hal 1384-1407.



Unipa Surabaya

UNIVERSITAS PGRI ADI BUANA SURABAYA FAKULTAS TEKNIK


Program Studi : Teknik Lingkungan – Perencanaan Wilayah Kota
Teknik Industri – Teknik Elektro – PVKK

KAMPUS II: Jl. Dukuh Menanggal XII/4 ☎ (031) 8281181 Surabaya 60234

Website : www.ft.unipasby.ac.id E-mail : ft@unipasby.ac.id



BERITA ACARA BIMBINGAN SKRIPSI

Form Skripsi-03

Nama	: Amatus Saka	
NIM	: 163900030	
Program Studi	: PWK	
Pembimbing	: A.A. Saquni Alif Widayastuty	
Periode Bimbingan	: Gasal/Genap*) Tahun 2020/2021	

Judul Skripsi: Pengaruh Jumlah Kunjungan wisatawan terhadap pendapatan perkapita dan sektor akomodasi dan restoran di Kabupaten Madiun

KEGIATAN KONSULTASI / BIMBINGAN

No	Tanggal	Materi pembimbingan	Keterangan	Paraf
1	3/11/2020	Bab IV ditambatkan dgn lauduce soal ekonomi, soal budaya, dan wisata	Revisi	
2	12/11/2020	Revisi wisata tay kesenian	Revisi	
3	24/11/2020	revisi sejarah	Revisi	
4	1-12-2020	Data hotel	Revisi	
5	11-12-2020	Analisis tingkat pertumbuhan ekonomi / PDRB	Revisi	
6	18-12-2020	Analisis regresi	Revisi	
7	30-12-2020	Pembahasan tay Analisis	Revisi	

Dinyatakan selesai tanggal : 20....

8. 6-1-2021
9. 8-1-2021
Mengetahui,
Ketua Program Studi,

Kesimpulan & Saran
A.A. Saquni Alif Widayastuty
Pembimbing

Revisi
Surabaya, 1-1-2021
Mahasiswa,

Amatus Saka



UNIVERSITAS PGRI ADI BUANA SURABAYA
FAKULTAS TEKNIK

Program Studi : Teknik Lingkungan – Perencanaan Wilayah Kota
Teknik Industri – Teknik Elektro - PVKK
KAMPUS II: Jl. Dukuh Menanggal XII/4 ☎ (031) 8281181 Surabaya 60234
Website : www.ft.unipasby.ac.id E-mail : ft@unipasby.ac.id

FORM REVISI SKRIPSI

Nama Mahasiswa : Amikus Saku
NIM : 163900030
Fakultas / Prodi : Teknik / PVK
Judul Skripsi : Pengaruh Jumlah Kunjungan Wisatawan terhadap Pendapatan Perkapita dari Sektor Akomodasi dan Restoran di Kabupaten Mangrove Barat.

Ujian Tanggal :

No Bab.	Tanggal	Materi Konsultasi	Keterangan Catatan	Tanda Tangan Penguji
I	10-2-2021	pembahasan	Ace	[Signature]
II	15-2-2021	pembahasan	Ace	[Signature]
III	03.03.2021	L.B + pembahasan tentang ke PVK	revisi & peng	[Signature]
IV			revisi	[Signature]
V			Ace	[Signature]
VI	15-03-2021	Pembahasan	ACC	[Signature]

Disetujui Dosen Penguji
Pada Tanggal.....
Penguji I,

[Signature]
(Siti Nurkhalah K.)

Penguji II, 15-03-2021

[Signature]
(Suhrip)

- a. Penyelesaian Revisi paling lambat 2 minggu dari pelaksanaan Ujian Skripsi.
b. Pengetikan, penjilidan, penandatanganan Skripsi dan mengumpulkan Skripsi paling lambat 2 minggu dari revisi.
- Apabila sampai batas waktu tersebut (point I,a dan b) mahasiswa belum menyelesaikan revisi dan tanda tangan, maka **Ujian dinyatakan Gugur.**
- a. Foto copy Form Revisi diserahkan ke Program Studi.
b. Skripsi yang sudah direvisi diserahkan ke Fakultas tiga eksemplar untuk dijilid.



PEMERINTAH KABUPATEN MANGGARAI BARAT
DINAS PENANAMAN MODAL
DAN PELAYANAN TERPADU SATU PINTU

Jl. Daniel Daeng Nabit
Telp./ Fax (0385) 2443143 Kode Pos 86700
LABUAN BAJO - FLORES - NTT

IZIN PENELITIAN

Nomor : 503.707/DPMPSTP/045/VII/2020

Berdasar : Surat Izin Penelitian dari Universitas PGRI Adi Buana Surabaya Fakultas Teknik Sipil dan Perencanaan Nomor : 139/FTSP/III/2020, Tanggal 13 Maret 2020
Menimbang : Bahwa untuk kelancaran pelaksanaan kegiatan dimaksud, perlu dikeluarkan surat izin;
Mengingat : Undang-undang Nomor 23 Tahun 2014 tentang Pemerintah Daerah ;

Dengan ini memberikan

IZIN PENELITIAN

Kepada :
Nama : Amatus Saka
NIM : 163900030
Jurusan/Program Studi : Teknik Lingkungan/Perencanaan Wilayah dan Kota
Kebangsaan : Indonesia
Lembaga : Fakultas Teknik Sipil dan Perencanaan Universitas PGRI Adi Buana Surabaya

Untuk Melakukan Penelitian di :

Lokasi : Kabupaten Manggarai Barat
Judul Penelitian : "Pengaruh Kunjungan Wisatawan Terhadap Pendapatan Perkapita dari Sektor Akomodasi dan Restoran di Kabupaten Manggarai Barat"
Lama Penelitian : 08 s/d 21 Juli 2020

Dengan Ketentuan :

1. Wajib melaporkan maksud dan tujuan kegiatan kepada Camat setempat;
2. Selama melakukan kegiatan, yang bersangkutan tidak diperkenankan melakukan kegiatan di bidang lain;
3. Berbuat positif, tidak melakukan hal-hal yang mengganggu KAMTIBMAS setempat;
4. Wajib melaporkan hasil kegiatan kepada Bupati Manggarai Barat;
5. Izin penelitian ini diberikan kepada yang bersangkutan untuk dipergunakan sebagaimana mestinya dan diharapkan kepada pimpinan instansi Pemerintah ataupun Swasta yang dihubungi agar dapat memberikan bantuan sesuai dengan ketentuan yang berlaku;
6. Setelah selesai Penelitian, wajib melampirkan surat keterangan selesai penelitian dari Kepala Desa/Lurah dan Camat.

Demikian izin penelitian ini diberikan untuk dipergunakan dan diharapkan agar pihak-pihak yang mendapat tembusan surat ini memberikan bantuan sesuai dengan ketentuan peraturan yang berlaku

Ditetapkan di Labuan Bajo,
Pada Tanggal : 08 Juli 2020

an. Bupati Manggarai Barat
Kepala Dinas Penanaman Modal
dan Pelayanan Terpadu Satu Pintu



Tembusan : disampaikan dengan hormat kepada :

1. Bupati Manggarai Barat di Labuan Bajo (Sebagai Laporan) ;
2. Wakil Bupati Manggarai Barat di Labuan Bajo (Sebagai Laporan);
3. Kepala Badan Kesatuan Bangsa dan Politik Kab. Manggarai Barat di Labuan Bajo;
4. Kepala Dinas Pariwisata di Labuan Bajo;
5. Camat Komodo di Labuan Bajo ;
6. Arsip



PEMERINTAH KABUPATEN MANGGARAI BARAT
DINAS PENANAMAN MODAL DAN PELAYANAN TERPADU SATU PINTU
Jl. Daniel Daeng Nabit Wae Bo Nomor : - Telp. (0385) 2443143
LABUAN BAJO – FLORES – NTT

SURAT KETERANGAN SELESAI PENELITIAN
NOMOR : DPMPTSP.570/241 /VII /2020

Berdasarkan surat keterangan dari Kepala Dinas Pariwisata dan Kebudayaan Kabupaten Manggarai Barat Nomor : 556.9/397/VII/2020 tanggal 23 Juli 2020, Perihal : Surat Keterangan maka dengan ini kami menerangkan bahwa :

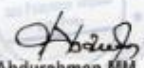
Nama : **AMATUS SAKA**
NIM : 163900030
Jurusan/Program Studi : Teknik Lingkungan /Perencanaan Wilayah dan Kota
Pekerjaan : Mahasiswa
Lembaga : Universitas PGRI Adi Buana Surabaya

Benar – benar telah melakukan penelitian di Dinas Pariwisata dan Kebudayaan Kabupaten Manggarai Barat terhitung dari tanggal 08 Juli s/d tanggal 21 Juli 2020 dengan judul **"PENGARUH KUNJUNGAN WISATAWAN TERHADAP PENDAPATAN PERKAPITA DARI SEKTOR AKOMODASI DAN RESTORAN DI KABUPATEN MANGGARAI BARAT"**

Demikian surat keterangan ini dibuat, untuk dipergunakan seperlunya.

Dikeluarkan di : Labuan Bajo
Pada Tanggal : 24 Juli 2020

Kepala Dinas Penanaman Modal dan
Pelayanan Terpadu Satu Pintu
Kabupaten Manggarai Barat,


Ir. Abdurahman MM
Pembina Tk.1

NIP. 19630119 199103 1 002

Tembusan : Disampaikan dengan hormat kepada :

1. Rektor Universitas PGRI Adi Buana Surabaya di Surabaya;
2. Ketua Jurusan/ Program Studi Teknik Lingkungan /Perencanaan Wilayah dan Kota
3. Saudara Amatus Saka;
4. Arsip

LAMPIRAN PERHITUNGAN ANALISIS LQ

PERHITUNGAN ANALISIS SPSS

Tabel 5.1 Nilai Location Quotient (LQ) Rata-Rata Kabupaten Manggarai Barat Tahun 2014-2018

Sektor PDRB	Nilai LQ					Rata-Rata	Keterangan
	2014	2015	2016	2017	2018		
Pertanian, Kehutanan, dan Perikanan	1,54	1,54	1,55	1,54	1,53	1,54	Basis
Pertambangan dan Penggalian	1,23	1,26	1,27	1,31	1,31	1,28	Basis
Industri Pengolahan	0,36	0,36	0,36	0,35	0,35	0,38	Non Basis
Pengadaan Listrik dan Gas	0,57	0,56	0,55	0,36	0,60	0,53	Non Basis
Pengadaan Air, Pengelolaan Sampah, Limbah dan Daur Ulang	0,02	0,02	0,01	0,02	0,01	0,02	Non Basis
Konstruksi	1,05	1,08	1,10	1,10	1,12	10,9	Basis
Perdagangan Besar dan Eceran; Reparasi Mobil dan Sepeda Motor	0,84	0,84	0,83	0,84	0,84	0,84	Non Basis
Transportasi dan Pergudangan	0,84	0,84	0,85	0,85	0,84	0,84	Non Basis
Penyediaan Akomodasi dan Makan Minum	1,01	1,02	1,00	0,99	1,04	1,01	Basis
Informasi dan Komunikasi	0,92	0,91	0,90	0,90	0,90	0,91	Non Basis
Jasa Keuangan dan Asuransi	0,17	0,16	0,16	0,16	0,17	0,16	Non Basis
Real Estate	1,20	1,22	1,23	1,23	1,24	1,88	Basis
Jasa Perusahaan	1,85	1,82	1,85	1,91	1,98	1,88	Basis
Administrasi Pemerintahan, Pertahanan dan Jaminan Sosial Wajib	0,96	0,96	0,96	0,98	0,97	0,97	Non Basis
Jasa Pendidikan	0,31	0,31	0,31	0,21	0,32	0,29	Non Basis
Jasa Kesehatan dan Kegiatan Sosial	0,42	0,42	0,41	0,40	0,40	0,41	Non Basis
Jasa lainnya	0,05	0,05	0,06	0,05	0,06	0,05	Non Basis

Tabel 5.2 PDRB Tahunan Sekor Penyediaan Akomodasi Makan dan Minum Beserta LQ

Tahun	2014	2015	2016	2017	2018
LQ	1,01	1,02	1,00	0,99	1,04
PDRB	4,08	4,45	4,87	5,11	5,23

Tabel 5.3 Jumlah Akomodasi Hotel di Kabupaten Manggarai Barat Tahun 2014-2018

Tahun	2014	2015	2016	2017	2018
Jumlah Hotel	56	60	64	76	98
Jumlah Kamar	914	994	1.030	1.191	1.462
JumlahTempat Tidur	1.435	1.540	1.697	2.262	3.029

Tabel 5.4 Jumlah Restoran di Kabupaten Manggarai Barat Tahun 2014-2018

Tahun	2014	2015	2016	2017	2018
Jumlah Restoran	9	11	11	13	16

Perhitungan Tingkat Pertumbuhan Jumlah Kunjungan Wisatawan dan Perhitungan Pertumbuhan Pendapat Perkapita Dari Tahun 2014 – 2018 Di Bidang Akomodasi Dan Restoran Di Kabupaten Manggarai Barat

Tabel 5.1 Data Jumlah Kunjungan Wisatawan Mancanegara dan Nusantara Kabupaten Manggarai Barat Tahun 2014-2018

Tahun	Wisman	Wisnus	Lokal	Jumlah
2014	43.681	11.469	326	55.476
2015	45.372	15.372	131	61.257
2016	54.335	29.377	-	83.712
2017	76.869	56.596	2.129	91.870
2018	91.870	69.343	1.841	163.054

1. di tahun 2014-2015

$$= \frac{61.267 - 55.476}{61.267} \times 100\%^{(1)} = \frac{5.781}{61.267} \times 100\%^{(1)} = 9,44\%$$

Jadi, tingkat pertumbuhan jumlah kunjungan wisatawan tahun 2014- 2015 sebesar 9,44%

2. di tahun 2015-2016

$$= \frac{83.712 - 61.267}{83.712} \times 100\%^{(1)} = \frac{22.445}{83.712} \times 100\%^{(1)} = 26,82\%$$

Jadi, tingkat pertumbuhan jumlah kunjungan wisatawan tahun 2015- 2016 sebesar 26,82%

3. di tahun 2016-2017

$$= \frac{91.870 - 83.712}{91.870} \times 100\%^{(1)} = \frac{8.158}{91.870} \times 100\%^{(1)} = 8,88 \times 100\%$$

Jadi, tingkat pertumbuhan jumlah kunjungan wisatawan tahun 2016-2017 sebesar 8,88%

4. di tahun 2017-2018

$$= \frac{163.054 - 91.870}{163.054} \times 100\%^{(1)} = \frac{71.184}{163.054} \times 100\%^{(1)} = 43,66\%$$

Produk Domestik Regional Bruto Kabupaten Manggarai Barat Atas Dasar Harga Konstan menurut Uapangan Usaha di bidang Akomodasi dan Restoran (juta rupiah), 2010-2018

Kategori/	Lapangan Usaha/	2014	2015	2016	2017	2018
(1)	(2)	(3)	(4)	(5)	(6)	(7)
A	Pertanian, Kehutanan, dan Perikanan/Agriculture, Forestry & Fishing	779,662.8	802,662.2	825,585.8	859,157.2	886,787.9
B	Pertambangan dan	31,855.2	33,957.6	35,884.7	37,532.1	38,399.0
C	Industri	7,983.6	8,282.8	8,598.1	9,232.5	9,577.4
D	Pengadaan Listrik dan	665.9	744.0	838.0	850.4	1,001.8
E	Pengadaan Air, Pengelolaan Sampah, Limbah dan Daur Ulang/Water supply, Sewerage, Waste Management & Remediation Activities	19.6	20.1	20.3	20.5	21.0
F	Konstruksi/Construction	195,651.2	209,402.6	229,131.7	243,069.1	267,000.0
G	Perdagangan Besar dan Eceran; Reparasi Mobil dan Sepeda Motor/Wholesale & Retail Trade; Repair of Motor Vehicles & Motorcycles	166,759.4	176,045.5	186,615.4	197,844.7	210,996.3
H	Transportasi dan Pergudangan/Transportation & Storage	73,848.3	77,064.8	82,249.1	88,757.2	95,827.3
I	Penyediaan Akomodasi dan Makan Minum/Accommodation & food Service Activities	10,467.6	11,122.0	12,454.2	13,981.6	15,740.6
J	Informasi dan Komunikasi/Information & Communication	137,374.0	144,505.4	151,997.8	159,831.2	168,028.7
K	Jasa Keuangan dan Asuransi/Financial & Insurance Activities	11,127.7	11,520.6	11,956.1	12,608.4	13,285.8
L	Real Estat/Real Estate Activities	54,880.9	57,261.0	59,562.2	62,850.8	66,129.4

M,N	Jasa Perusahaan/ <i>Bussiness</i>	9,455.8	9,690.5	10,124.5	10,629.0	11,213.1
O	Administrasi Pemerintahan, Pertahanan dan Jaminan Sosial Wajib/ <i>Public Administration & Defence; Compulsory Social Security</i>	212,026.0	225,112.9	238,944.3	252,598.9	267,181.0
P	Jasa Pendidikan/ <i>Education</i>	48,201.2	50,029.3	51,900.5	54,128.9	56,512.1
Q	Jasa Kesehatan dan Kegiatan Sosial/ <i>Human Health and Social Work Activities</i>	15,848.0	16,560.1	17,330.5	18,311.5	19,318.1
R,S,T,U	Jasa lainnya/ <i>Other Service</i>	2,040.6	2,067.6	2,196.9	2,351.2	2,496.7
Produk Domestik Regional Bruto/<i>Gross Regional Domestic Product</i>		1,757,867.7	1,836,049.1	1,923,395.1	2,023,755.2	2,129,516.1

1. di tahun 2014- 2015

$$= \frac{11.122,6 - 10.467,6}{10.467,6} x\% = \frac{654,4}{10.467,6} x\% = 6,25\%$$

Jadi, tingkat pertumbuhan pendapatan perkapita dari sektor akomodasi dan restoran tahun 2014-2015 sebesar 6,25%

2. di tahun 2015-2016

$$= \frac{12.454,2 - 11.122,0}{11.122,0} x\% = \frac{1.332,2}{11.122,0} x\% = 11,79\%$$

Jadi, tingkat pertumbuhan pendapatan perkapita dari sektor akomodasi dan restoran tahun 2015-2016 sebesar 11,79%

3. di tahun 2016-2017

$$= \frac{13.981,6 - 12.454,2}{12.454,2} x\% = \frac{1.527,4}{12.454,2} x\% = 12,26\%$$

Jadi, tingkat pertumbuhan pendapatan perkapita dari sektor akomodasi dan restoran tahun 2017 sebesar 12,26%

4. di tahun 2017-2018

$$\frac{15.740,6 - 13.981,6}{13.981,6} x\% = \frac{1.759}{13.981,6} x\% = 12,58\%$$

PERHITUNGAN ANALISIS UJI REGRESI LINEAR SPSS

Table 5.3. uji normalitas One-Sample Kolmogorov-Smirnov Test

		Unstandardized Residual
N		5
Normal Parameters ^{a,b}	Mean	.0000000
	Std. Deviation	.70595906
Most Extreme Differences	Absolute	.324
	Positive	.324
	Negative	-.207
Test Statistic		.324
Asymp. Sig. (2-tailed)		.094 ^c

Sumber : analisis, 2020

- a. Test distribution is Normal.
- b. Calculated from data.
- c. Lilliefors Significance Correction.

Tabel 5.4. Model Summary

Model	R	R Square	Adjusted R Square	Std. Error of the Estimate
1	.944 ^a	.892	.856	.815171

- a. Predictors: (Constant), jumlah kunjungan
- b. Dependent Variable: pendapatan perkapita

Tabel 5.5. *coefficients* persamaan linear sederhana

		Coefficients^a				
Model	(Constant) jumlah kunjungan	Unstandardized Coefficients		Standardized Coefficients	t	Sig.
		B	Std. Error	Beta		
1	(Constant)	8.437	.937		9.001	.003
	jumlah kunjungan	.047	.009	.944	4.975	.016

- a. Dependent Variable: pendapatan perkapita

Table 5.6. uji correlations

		pendapatan perkapita	jumlah kunjungan
Pearson Correlation	pendapatan perkapita	1.000	.944
	jumlah kunjungan	.944	1.000
Sig. (1-tailed)	pendapatan perkapita	.	.008
	jumlah kunjungan	.008	.
N	pendapatan perkapita	5	5
	jumlah kunjungan	5	5