

Daftar Pustaka

- Arikunto, S. 2010. *Prosedur Penelitian Suatu Pendekatan Praktik*. Jakarta: Rineka Cipta.
- Cahyani, Tara Widiarti dan Ferdiana, Jelita. 2015. *Pengaruh Intellectual Capital terhadap Profitabilitas pada Perusahaan Manufaktur yang terdaftar di Bursa Efek Indonesia*. Jurnal Riset Akuntansi dan Perpajakan. Volume 2, Nomor 1.
- Deitiana, Titi. 2011. *Pengaruh Rasio Keuangan, Pertumbuhan Penjualan dan Dividen terhadap Harga Saham*. Jurnal Bisnis dan Akuntansi. Vol. 13, No. 1, Halaman 57-66.
- Dwi Martani. 2012. *Akuntansi Keuangan Menengah Berbasis PSAK*. Jakarta: Salemba Empat.
- Febrianty dan Febriantoko. 2018. *Pengaruh Intellectual Capital terhadap Profitabilitas Perusahaan Sektor Makanan dan Minuman di Indonesia*. Jurnal Akuntansi dan Pendidikan. Volume 7, Nomor 1.
- Gaspersz, Vincent. 2011. *Sistem Manajemen Kinerja Terintegrasi Balanced Scorecard dengan Malcolm Baldrige dan Lean Six Sigma Supply Chain Management*. Bogor: Vinchristo Publication.
- Ghozali, Imam. 2013. *Aplikasi Analisis Multivariate dengan Program SPSS. Edisi Ketujuh*. Semarang: Badan Penerbit Universitas Diponegoro.
- I Made Sudana. 2011. *Manajemen Keuangan Perusahaan Teori dan Praktik*. Jakarta: Erlangga.
- Kasmir. 2015. *Analisis Laporan Keuangan*. Jakarta: Rajawali Pers.
- Martha Kartika dan Saerce Elsy Hatane. 2013. *Pengaruh Intellectual Capital pada Profitabilitas Perusahaan Perbankan yang Terdaftar di Bursa Efek Indonesia pada Tahun 2007-2011*. Jurnal Business Accounting Review. Volume 1, Nomor 2.

- Munawir, S. 2010. *Analisis laporan Keuangan Edisi keempat. Cetakan Kelima Belas*. Yogyakarta: Liberty
- Nurhasanah, Suzan dan Muslih. 2017. *Pengaruh Intellectual Capital terhadap Kinerja Keuangan Perusahaan*. Volume 4, Nomor 3.
- Sugiyono. 2013. *Metodelogi Penelitian Kuantitatif, kualitatif dan R&D*. Bandung: Alfabeta.
- Ulum, Ihyaul. 2009. *Intellectual Capital: Konsep dan Kajian Empris*. Yogyakarta: Graha Ilmu.
- Wany, Eva. 2010. *Pengaruh Intellectual Capital terhadap Produktivitas, Profitabilitas, Nilai Pasar pada Perusahaan Manufaktur di Bursa Efek Indonesia*. *Jurnal Akuntansi Akrua*. Volume 2, Nomor 1.
- Yuskar dan Dhia Novita. 2014. *Analisis Pengaruh Intellectual Capital terhadap Nilai Perusahaan dengan Kinerja Keuangan sebagai Variabel Intervening pada Perusahaan Perbankan di Indonesia*. *Jurnal Manajemen dan Bisnis Sriwijaya*. Volume 12, Nomor 4.

Lampiran 1. Lembar Persetujuan

LEMBAR PERSETUJUAN

Skripsi ini telah disetujui oleh dosen pembimbing dan layak untuk diuji:

Tanggal : 18 Juli 2019

Dosen Pembimbing,


Dra. Siti Istikhoro, M.Si
NIP:196710191992032001

Lampiran 2. Berita Acara Bimbingan Skripsi

Lampiran 1

BERITA ACARA BIMBINGAN SKRIPSI

1. Nama Mahasiswa : Tiara Hana Pertiwi
2. NIM : 151600112
3. Program Studi : Akuntansi
4. Tanggal Mengajukan Skripsi : 15 Oktober 2019
5. Judul Skripsi : Pengaruh Komponen Intellectual Capital terhadap Profitabilitas Perusahaan Perbankan yang terdaftar di Bursa Efek Indonesia
6. Dosen Pembimbing : Dra. Siti Istikhoroh, M.Si
7. Konsultasi :

No	Tanggal	Paraf	Uraian/Kegiatan
1.	26 - 10 - 2018	h	Judul dan Matrik (Revisi)
2.	31 - 10 - 2018	h	Judul dan Matrik (Revisi)
3.	02 - 11 - 2018	h	Judul (Acc)
		h	Matrik (Revisi)
4.	14 - 11 - 2018	h	Matrik (Revisi)
5.	13 - 12 - 2018	h	Matrik (Acc)
		h	Penelitian Terdahulu (Acc)
6.	29 - 01 - 2019	h	Proposal Bab I, II, III (Revisi)
7.	26 - 02 - 2019	h	Proposal Bab I, II, III (Revisi)
8.	12 - 03 - 2019	h	Proposal Bab I, II, III (Acc)
9.	12 - 04 - 2019	h	Proposal Bab IV, V (Revisi)
10.	24 - 05 - 2019	h	Proposal Bab IV, V (Revisi)
11.	25 - 06 - 2019	h	Proposal Bab IV, V (Acc)

12.	12 - 07 - 2019	ly	Artikel (Revisi)
13.	18 - 07 - 2019	h	Artikel (Acc)

8. Tanggal Selesai Menulis Skripsi : 18 Juli 2019
9. Telah diuji dengan nilai :

Surabaya,
Dosen Pembimbing,


Dra. Siti Istikhoroh., M.Si
NIP:196710191992032001

Lampiran 3. Berita Acara Bimbingan Revisi Skripsi

BERITA ACARA BIMBINGAN REVISI SKRIPSI

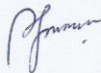
1. Nama Mahasiswa : Tiara Hana Pertiwi
2. NIM/ Program Studi : 151600112/ Akuntansi
3. Tanggal Ujian Skripsi : 26 Juli 2019
4. Judul Skripsi : Pengaruh Komponen *Intellectual Capital* terhadap Profitabilitas Perusahaan Perbankan yang terdaftar di Bursa Efek Indonesia
5. Dosen Penguji : 1. Dra. Ch Menek Sri Handayani, SE, MM
2. Rina Fariana, SE, AK, MA

No	Tanggal	Materi Konsultasi	Ket.	Paraf Penguji I	Paraf Penguji II
1	02-08-2019	T. Pengambilan Sampel	Acc		
2	02-08-2019	Rumus Regresi	Acc		
3	02-08-2019	Penelitian Terdahulu	Acc		
4	03-08-2019	T. Pengambilan Sampel	Revisi		
5	03-08-2019	Tata Tulis Tabel	Revisi		
6	06-08-2019	T. Pengambilan Sampel	Acc		
7	06-08-2019	Tata Tulis Tabel	Acc		

Surabaya, 8 Agustus 2019
Penguji II

Penguji I


Dra. Ch Menek Sri Handayani, SE, MM
NIP: 195808081982032001


Rina Fariana, SE, Ak, MM
NPP: 1308665/ DY

Lampiran 4. Daftar Hadir Seminar Proposal

UNIVERSITAS PGRI ADI BUANA SURABAYA
 FAKULTAS EKONOMI
 Jl. Dukuh Menanggal XII/4, Telp-Fax. 031-8281183 Surabaya 60234
 Website : <http://www.fe.unipasby.ac.id>

DAFTAR HADIR PESERTA SEMINAR PROPOSAL

Judul : PENGARUH KOMPONEN INTELLECTUAL CAPITAL TERHADAP PROFITABILITAS PERUSAHAAN PERBANKAN YANG TERDAFTAR DI BURSA EFEK INDONESIA
 Nama : TIARA HANA PERTIWI
 Hari, Tanggal : Selasa, 12 Maret 2019
 Tempat : Fakultas Ekonomi Universitas PGRI Adi Buana Surabaya

No	Nama	NIM	Prodi	Tanda Tangan	
1	Pungky D	15-160-0195	Akuntansi	1 <i>[Signature]</i>	
2	Firda Arlisa Sari	151600089	AKUNTANSI		2 <i>[Signature]</i>
3	Dini Raafi'a m.s.	15-160-0178	akuntansi	3 <i>[Signature]</i>	
4	PUTRI RURA MAHFUDHINA	16-160-0138	"		4 <i>[Signature]</i>
5	AFHSANA MAFI'US SHOLIFAH	16-160-0169	"	5 <i>[Signature]</i>	
6	YURIDA SASMITA	16-160-0068	AKUNTANSI		6 <i>[Signature]</i>
7	Asmaul Kusna	17-160-0050	"	7 <i>[Signature]</i>	
8	Nanang Wahyudi	15-160-0205	"		8 <i>[Signature]</i>
9	Lailatul Magfirah	15-160-0173	Akuntansi	9 <i>[Signature]</i>	
10	Lipis Ayu Veronica	15-160-0103	Akuntansi		10 <i>[Signature]</i>
11	Isti Ciomadul-Hoeriyah	181-500-191	Manajemen	11 <i>[Signature]</i>	
12	Herman Amarani	15-160-0131	Akuntansi		12 <i>[Signature]</i>
13	Ella Fira Annisa	15-150-0231	Manajemen	13 <i>[Signature]</i>	
14	Nur Ari W	15-150-0110	Manajemen		14 <i>[Signature]</i>
15	Anisa Nurrohmah	15-160-0510	Akuntansi	15 <i>[Signature]</i>	
16	Ike Wilandari	15-160-0120	Akuntansi		16 <i>[Signature]</i>
17	Ike Wilandari	15-160-0136	Akuntansi	17 <i>[Signature]</i>	
18	Ina Laila Khuzairina	15-160-0179	Akuntansi		18 <i>[Signature]</i>
19	CAROLUS	15-160-0107	akuntansi	19 <i>[Signature]</i>	
20	ELEVEN Silvia	16 160 0175	AKUNTANSI		20 <i>[Signature]</i>

Mengetahui,
 Dosen Pembimbing

[Signature]
 Dra. Siti Istikhoro, M.Si
 NIP. 196710191992032001

Mahasiswa

[Signature]
 Tiara Hana Pertiwi
 NIM. 151600112

Lampiran 5. Surat Pernyataan Bebas Plagiasi

SURAT PERNYATAAN BEBAS PLAGIAT

Yang bertanda tangan dibawah ini :

Nama : I Made Bagus D., SE., MM.
Jabatan : Kepala Lab. Kewirausahaan


Menyatakan bahwa :

Nama : Tiara Hana Pertiwi
NIM : 151600112
Prodi : Akuntansi

telah melakukan uji plagiasi dengan judul artikel Pengaruh Komponen Intellectual Capital Terhadap Profitabilitas Pada Perusahaan Perbankan Yang Terdaftar Di Bei, dengan hasil 11,19 % Similarities.

Demikian surat pernyataan ini kami buat untuk dipergunakan sebagaimana mestinya.

Surabaya, 22 Juli 2019
Kepala Laboratorium,


I Made Bagus D., SE., MM.

Lampiran 6. Daftar Sampel Perusahaan

No	Kode	Nama Perusahaan
1.	AGRO	Bank BRI Agro
2.	BBKP	PT Bank Bukopin Tbk
3.	BABP	PT Bank MNC International Tbk
4.	BACA	PT Bank Capital Indonesia Tbk
5.	BBCA	Bank Central Asia
6.	BDMN	PT Bank Danamon Indonesia Tbk
7.	BBHI	Bank Harda Internasional
8.	BBNI	PT Bank Negara Indonesia Tbk
9.	BBNP	PT Bank Nusantara Parahyungan Tbk
10.	BBRI	PT Bank Rakyat Indonesia
11.	BBTN	PT Bank Tabungan Negara Tbk
12.	BINA	PT Bank Ina Perdana Tbk
13.	BJBR	PT Bank Pembangunan Daerah Jawa Barat
14.	BJTM	PT Bank Pembangunan Daerah Jawa Timur

Lampiran 7. Data Profitabilitas (ROA) Perusahaan Perbankan

No	Nama Perusahaan	ROA		
		2015	2016	2017
1.	Bank BRI Agro	0.01325	0.01242	0.01186
2.	Bank Central Asia	0.03812	0.03818	0.03886
3.	PT Bank MNC International Tbk	0.00092	0.00101	0.08463
4.	PT Bank Capital Indonesia Tbk	0.00984	0.00887	0.00702
5.	Bank Harda Internasional	0.02886	0.00528	0.00622
6.	PT Bank Bukopin Tbk	0.01249	0.01288	0.00114
7.	PT Bank Negara Indonesia Tbk	0.02254	0.02372	0.0242
8.	PT Bank Nusantara Parahyungan Tbk	0.01049	0.00157	0.00912
9.	PT Bank Rakyat Indonesia	0.03699	0.03385	0.03287
10.	PT Bank Tabungan Negara Tbk	0.01479	0.01555	0.01477
11.	PT Bank Danamon Indonesia Tbk	0.01745	0.02523	0.03011
12.	PT Bank Ina Perdana Tbk	0.01024	0.00969	0.00775
13.	PT Bank Pembangunan Daerah Jawa Barat	0.01991	0.01431	0.01419
14.	PT Bank Pembangunan Daerah Jawa Timur	0.02947	0.03374	0.03177

Lampiran 8. Data *Value Added* pada Perusahaan

No	Nama Perusahaan	VA		
		2015	2016	2017
1.	Bank BRI Agro	322,173	263,697	208,363
2.	Bank Central Asia	76,706,289	85,948,873	92,706,210
3.	PT Bank MNC International Tbk	248,689	372,461	251,440
4.	PT Bank Capital Indonesia Tbk	238,912	320,694	237,570
5.	Bank Harda Internasional	16,759	20,308	98,635
6.	PT Bank Bukopin Tbk	2,566,636	3,234,897	1,917,066
7.	PT Bank Negara Indonesia Tbk	26,114,175	30,916,417	31,858,626
8.	PT Bank Nusantara Parahyungan Tbk	297,268	233,429	246,919
9.	PT Bank Rakyat Indonesia	56,012,270	66,240,207	74,392,324
10.	PT Bank Tabungan Negara Tbk	5,124,697	6,255,785	7,410,308
11.	PT Bank Danamon Indonesia Tbk	8,653,263	9,813,051	10,608,071
12.	PT Bank Ina Perdana Tbk	57,116	69,103	73,789
13.	PT Bank Pembangunan Daerah Jawa Barat	3,941,307	3,684,600	3,951,993
14.	PT Bank Pembangunan Daerah Jawa Timur	2,142,654	2,511,627	2,822,187

Lampiran 9. Data *Relational Capital*

No	Nama Perusahaan	VACA		
		2015	2016	2017
1.	Bank BRI Agro	0.22018	0.12693	0.06305
2.	Bank Central Asia	0.68316	0.62033	0.11648
3.	PT Bank MNC International Tbk	0.14464	0.1988	0.57739
4.	PT Bank Capital Indonesia Tbk	0.02128	0.02463	0.01578
5.	Bank Harda Internasional	0.21648	0.05172	0.03844
6.	PT Bank Bukopin Tbk	0.29454	0.31244	0.27861
7.	PT Bank Negara Indonesia Tbk	0.29047	0.29855	0.26983
8.	PT Bank Nusantara Parahyungan Tbk	0.23119	0.20458	0.19298
9.	PT Bank Rakyat Indonesia	0.41385	0.3664	0.24069
10.	PT Bank Tabungan Negara Tbk	0.29691	0.27852	0.29032
11.	PT Bank Danamon Indonesia Tbk	0.23078	0.36401	0.38464
12.	PT Bank Ina Perdana Tbk	0.16762	0.13668	0.06007
13.	PT Bank Pembangunan Daerah Jawa Barat	0.23817	0.33081	0.33671
14.	PT Bank Pembangunan Daerah Jawa Timur	0.28354	0.28997	0.29855

Lampiran 10. Data *Human Capital*

No	Nama Perusahaan	VAHU		
		2015	2016	2017
1.	Bank BRI Agro	2.63281	1.85484	2.78927
2.	Bank Central Asia	7.88469	8.08559	1.10153
3.	PT Bank MNC International Tbk	1.50185	1.91696	8.17865
4.	PT Bank Capital Indonesia Tbk	2.12332	1.99364	1.90373
5.	Bank Harda Internasional	7.16072	1.53947	1.35771
6.	PT Bank Bukopin Tbk	2.48402	2.7418	1.85276
7.	PT Bank Negara Indonesia Tbk	3.54531	3.49973	3.43408
8.	PT Bank Nusantara Parahyungan Tbk	1.41382	1.07599	1.91804
9.	PT Bank Rakyat Indonesia	3.3744	3.58345	3.65528
10.	PT Bank Tabungan Negara Tbk	3.51152	2.08884	3.88612
11.	PT Bank Danamon Indonesia Tbk	3.86472	2.01135	2.11209
12.	PT Bank Ina Perdana Tbk	2.11251	1.79012	1.07555
13.	PT Bank Pembangunan Daerah Jawa Barat	2.22672	1.70245	1.75538
14.	PT Bank Pembangunan Daerah Jawa Timur	2.26555	2.36936	2.39294

Lampiran 11. Data *Structural Capital*

No	Nama Perusahaan	STVA		
		2015	2016	2017
1.	Bank BRI Agro	0.62018	0.46087	0.64148
2.	Bank Central Asia	0.87317	0.87632	0.87773
3.	PT Bank MNC International Tbk	0.07062	0.47834	0.71794
4.	PT Bank Capital Indonesia Tbk	0.49841	0.52904	0.47471
5.	Bank Harda Internasional	0.35043	0.26346	0.86035
6.	PT Bank Bukopin Tbk	0.59743	0.63528	0.46026
7.	PT Bank Negara Indonesia Tbk	0.09217	0.71426	0.7088
8.	PT Bank Nusantara Parahyungan Tbk	0.2927	0.07025	0.33416
9.	PT Bank Rakyat Indonesia	0.70365	0.72094	0.72642
10.	PT Bank Tabungan Negara Tbk	0.44138	0.50282	0.74267
11.	PT Bank Danamon Indonesia Tbk	0.71522	0.74125	0.52653
12.	PT Bank Ina Perdana Tbk	0.52663	0.52127	0.47864
13.	PT Bank Pembangunan Daerah Jawa Barat	0.55091	0.41261	0.43032
14.	PT Bank Pembangunan Daerah Jawa Timur	0.55861	0.57794	0.5821

Lampiran 12. Hasil Uji Statistik Deskriptif

Descriptive Statistics					
	N	Minimum	Maximum	Mean	Std. Deviation
ROA	42	,00092	,08463	,0194330	,01537633
VACA	42	,01578	,68316	,2500173	,15028351
VAHU	42	1,07555	8,17865	2,8516357	1,81739148
STVA	42	,07025	,87773	,5466258	,20318608
Valid N (listwise)	42				

Lampiran 13. Hasil Uji Multikolinieritas

	Model	Collinearity Statistics	
		Tolerance	VIF
	(Constant)		
1	VACA	,495	2,020
	VAHU	,480	2,084
	STVA	,833	1,201

a. Dependent Variable: ROA

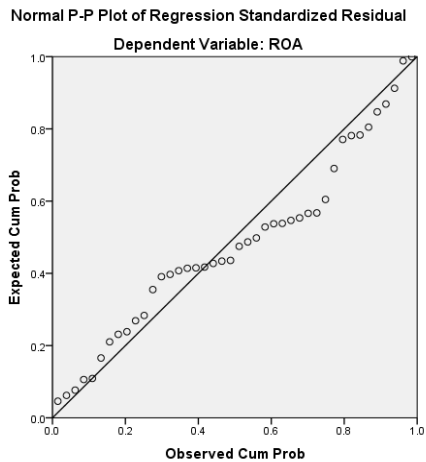
Lampiran 14. Hasil Uji Koefisien Determinasi

Model Summary

Model	R	R Square	Adjusted R Square	Std. Error of the Estimate
1	,768 ^a	,590	,557	,01023102

a. Predictors: (Constant), STVA, VACA, VAHU

Lampiran 15. Hasil Uji Normalitas



Lampiran 16. Hasil Uji Heterokedastisitas

