

DAFTAR PUSTAKA

- Alfinur. (2016). Pengaruh Mekanisme Good Corporate Governance (GCG) Terhadap Nilai Perusahaan Pada Perusahaan Yang Listing di BEI. *Jurnal Ekonomi Modernisasi* Vol 12 No.1, hlm. 44-50
- Arief, Muh Effendi. 2017. *"The Power of Good Corporate Governance": Teori dan Implementasi*. Jakarta : Salemba Empat
- Azzahra, Zantisyia dan Yuliandhari, Willy S. 2015. "Pengaruh Mekanisme Good Corporate Governance Terhadap Nilai Perusahaan (Studi Pada Sektor Perbankan yang Terdaftar di Bursa Efek Indonesia Tahun 2009-2013)". *Jurnal Manajemen*. Vol 10. No 2. Juni 2015. Halaman 3-15.
- Bukhori, Iqbal dan Raharja. (2012). Pengaruh *Good Corporate Governance* dan Ukuran Perusahaan terhadap Kinerja Perusahaan. Diponegoro *Journal Of Accounting*.
- Britama.com. 2012. [<https://britama.com/index.php/2012/05/sejarah-dan-profil-singkat-amag/>]. Diakses pada 29 April 2019
- Carningsih. 2009. *Pengaruh Good Corporate Governance terhadap Hubungan Antara Kinerja Keuangan dengan Nilai Perusahaan (Studi Kasus Pada Perusahaan Properti dan Real Estate yang Terdaftar Di Bursa Efek Indonesia)*. Skripsi. Universitas Gunadarma. Jakarta.
- Cooper, D. 2006. *The impact of management's commitment on employee behavior: A field study*. In *Proceedings of the 7th Professional Development Conference & Exhibition, Bahrain*

- Darwis, Herman. 2009. *Corporate Governance Terhadap Kinerja Perusahaan*. Jurnal Keuangan dan Perbankan, Vol. 13, No. 3 September 2009, hal 418- 430.
- Firdausya, Zanera S., Swandari, Fifi., dan Effendi, Widyar. (2013). Pengaruh Mekanisme Good Corporate Governance (GCG) pada Nilai Perusahaan (Studi pada Perusahaan yang Masuk Indeks LQ45 di Bursa Efek Indonesia). Jurnal Wawasan Manajemen, Vol. 1 No. 3
- Forum for Corporate Governance in Indonesia. 2003. *Tata Kelola Perusahaan*. Jakarta. <http://muc-advisory.com> .Diakses pada 26 Desember 2018.
- Ghozali, Imam. 2016. *Aplikasi Analisis Multivariete Dengan Program IBM SPSS 23 (Edisi 8)*. Cetakan ke VIII. Semarang : Badan Penerbit Universitas Diponegoro.
- Griffin, Ricky W dan Ebert, Ronald J. 2006. *Bisnis ,ed 8 jilid 1*. Jakarta: Erlangga
- Hadi, Junilla dan Yenni Mangoting. 2014. *Pengaruh Struktur Kepemilikan dan Karakteristik Dewan terhadap Agresivitas Pajak*. Universitas Kristen Petra. TAX & ACCOUNTING REVIEW, VOL 4, NO 2.
- Hardikasari, Eka. 2011. Pengaruh Penerapan Corporate Governanace Terhadap Kinerja Keuangan Pada Industri Perbankan yang Terdaftar di BEI Tahun 2006-2008. Universitas Dipenogoro.
- Hery. 2017. *Kajian Riset Akuntansi: Mengulas Berbagai Hasil Penelitian Terkini Dalam Bidang Akuntansi Dan Keuangan*. Jakarta: Grasindo.

- I Gusti dan Ni Ketut. (2015). Pengaruh Corporate Governance, Financial Indicators dan Ukuran Perusahaan pada Financial Distress. E-Jurnal Akuntansi Universitas Udayana, 10(3), 897-915.
- Jensen, M. C and Meckling, W.H. 1976. Theory of the Firm : Managerial Behavior, Agency Costs and Ownership Structure . "Journal of Financial Economics", Oktober, 1976, V. 3, No. 4, pp.305-360.
- Keown, A.J. 2004. *Manajemen Keuangan: Prinsip-Prinsip dan Aplikasi*. Jakarta: PT Indeks Kelompok Gramedia.
- Komite Nasional Kebijakan Governance (KNKG).2006.Pedoman Umum Good Corporate Governance Indonesia. Jakarta
- Madura, Jeff. 2007. *Pengantar Bisnis. Buku 2. Edisi ke empat*. Jakarta: Salemba Empat.
- Mayangsari, Lillananda Putri. 2015. *Pengaruh Good Corporate Governance dan Kinerja Keuangan Terhadap Financial Distress*. Jurnal Ilmu dan Riset Akuntansi, Vol.4, No:4.
- Muryati, Ni Nyoman Tri Sariri dan I Made Sadha Suardhika. 2014. *Pengaruh Corporate Governance Terhadap Nilai Perusahaan*. E-Journal Akuntansi Universitas Udayana.9.2(2014):411-429. ISSN:2302-8556.
- Nazir, Moh. 2014. *Metode Penelitian*. Bogor: Ghalia Indonesia.
- Nurfaza, Belia Dinar., Gustyana, Tieka Trikartika., Iradianty, Aldilla. (2017). Pengaruh Good Corporate Governance (GCG) Terhadap Nilai Perusahaan (Studi Pada Sektor Perbankan yang Terdaftar di Bursa Efek Indonesia (BEI) Tahun 2011-2015). Retrieved from E-Journal Telkom University

- Noviawan. A. Ridho dan Septiani Aditya. 2013. Pengaruh Mekanisme Corporate Governance Dan Struktur Kepemilikan Terhadap Kinerja Keuangan: Universitas Diponegoro.
- Nurlela dan Islahuddin. 2008. *Pengaruh Corporate Social Responsibility Terhadap Nilai Perusahaan Dengan Prosentase Kepemilikan Manajemen Sebagai Variabel Moderating (Studi Empiris Pada Perusahaan Yang Terdaftar Di Bursa Efek Jakarta)*. Simposium Nasional Akuntansi XI. 23-24 Juli 2008. Pontianak.
- Pearce II, John A. dan Robinson Richard B.Jr. 2008. *Manajemen Strategis* 10. Jakarta: Salemba Empat.
- Perdana, Ramadhan Sukma. 2014. Analisis Corporate Governance Terhadap Nilai Perusahaan. *Diponegoro Journal of Accounting*. Vol. 3. No.3. pp. 1-13.
- Randy, Vincentius dan Juniarti. 2013. *Pengaruh Penerapan Good Corporate Governance Terhadap Nilai Perusahaan Yang Terdaftar di BEI 2007-2011*. *Business Accounting Review*, Vol. 1, No.2, 306-318
- Suara.com.2017.[<https://m.suara.com/bisnis/2017/09/30/09301/ylki-sebut-kasus-allianz-jadi-kampanye-negatif-industria-suransiyiki-sebut-kasus-allianz-jadikampanye-negatif-industri-asuransi>]. Diakses pada 26 Desember 2018.
- Siallagan, Hamonangan dan Mas'ud Machfoedz. 2006. *"Mekanisme Corporate Governance, Kualitas Laba dan Nilai Perusahaan"*. Simposium Nasional Akuntansi IX. Hal 1-23. Padang.
- Sujoko dan Ugy Soebiantoro. 2007. *Pengaruh Struktur Kepemilikan Saham, Leverage, Faktor Interen dan Faktor Eksteren terhadap*

- Nilai Perusahaan*. Jurnal Manajemen dan Kewirausahaan. Vol 9, No. 1.
- Sugiyono. (2017). *Metode Penelitian Pendidikan Pendekatan Kuantitatif, Kualitatif, dan R&D*. Bandung: Alfabeta
- Supriyono, R.A. 2016. *Akuntansi Keperilakuan*. Cetakan Pertama. Yogyakarta: Gadjah Mada University Press.
- Susanti, Rika. 2010. *Analisis Faktor-faktor yang Berpengaruh Terhadap Nilai Perusahaan (Studi Kasus pada Perusahaan Go Public yang Listed Tahun 2005-2008)*. Universitas Diponegoro: Semarang.
- The Indonesian Institute for Corporate Governance (IICG). 2009. *Corporate Governance Perception Index 2008*. <http://muc-advisory.com/tag/indonesia-institute-for-corporate-governance-iicg/>. Diakses pada 30 Desember 2018.
- Tribunnews.com.2017.Jakarta.[<http://m.tribunnews.com/metropolitan/2017/09/30/kasus-allianz-sengketa-asuransi-pertama-yang-masuk-pidana>]. Diakses pada 26 Desember 2018.
- Syafitri, Tria.2018. *Pengaruh Good Corporate Governance Terhadap Nilai Perusahaan (Studi Pada Perusahaan Industri Sub Sektor Logam Dan Sejenisnya Yang Terdaftar Di Bei Periode 2012-2016)*. Jurnal Admisnistrasi Bisnis (JAB). Vol. 56 No. 1 Maret 2018.
- Trisnantari, Ayu Novi. 2010. *Pengaruh Corporate Governance pada Hubungan Pergantian Chief Executive Officer dengan Kinerja Perusahaan*. Tesis. Universitas Udayana.
- Wardoyo dan Veronica, T. R. 2013. *Pengaruh Good Corporate Governace, Corporate Social Responsibility & Kinerja*

Keuangan Terhadap Nilai Perusahaan. Jurnal Dinamika Manajemen. Vol. 4, No 2, pp:132-149

Wida, Ni Putu P. D. Dan I Wayan Suartana. 2014. *Pengaruh Kepemilikan Manajerial dan Kepemilikan Institusional pada Nilai Perusahaan.* EJurnal Akuntansi Universitas Udayana 9.3 (2014):575-590.

www.idx.co.id

Lampiran 1 : Berita Acara Bimbingan Skripsi

BERITA ACARA BIMBINGAN SKRIPSI


1. Nama Mahasiswa : Apriyanti Nur Azizah
2. NIM : 151600149
3. Program Studi : Akuntansi
4. Tanggal Mengajukan Skripsi : 15 Oktober 2017
5. Judul Skripsi : Pengaruh *Good Corporate Governance* Pada Perusahaan Asuransi Tbk Dalam Menentukan Nilai Perusahaan.
6. Dosen Pembimbing : Dra. Siti Istikhoroh, M.Si.
7. Konsultasi :

No.	Tanggal	Paraf Pembimbing	Uraian/Kegiatan
1.	14/10/18	h	Judul & Matrik Revisi
2.	26/10/18	h	Judul & Matrik ACC
3.	14/11/18	h	Jurnal ACC
4.	18/12/18	h	Bab I,II,III Revisi
4.	07/02/19	h	Bab I,II,III Revisi
5.	11/01/19	h	Bab I,II,III ACC
6.	19/02/19	h	Tabulasi Data

7.	08/04/19	h	Bab IV,V Revisi
8.	12/04/19	h	Bab IV,V Revisi
9.	15/04/19	h	Bab IV,V ACC

8. Bimbingan selesai menulis skripsi : 15 April 2019
9. Telah diuji dengan nilai :

Surabaya, 15 April 2019
Dosen Pembimbing,


(Dra. Siti Istikhroh, M.Si)







NIP. 19671019 199203 2001

Lampiran 2

**BERITA ACARA
BIMBINGAN REVISI SKRIPSI**


Nama Mahasiswa : Apriyanti Nur Azizah
NIM / Program Studi : 151600149 / Akuntansi
Judul Skripsi : Pengaruh Pengukuran *Good Corporate Governance* Pada Perusahaan Asuransi Dalam Menentukan Nilai Perusahaan

Tanggal Ujian Skripsi : 28 April 2019
Penguji : 1) Dra. Hj Yuni Sukamdani, S.E., M.M
2) Drs. I Ketut Surabagiarta, S.E., M.M

No	Tanggal	Materi Konsultasi	Paraf Penguji I	Paraf Penguji II
1.	28/04/19	Bab 1-5 Revisi		
		Judul Revisi		
2.	06/05/19	Judul, Bab 4-5 Acc		
		Bab 1-3 Revisi		
3.	08/05/19	Bab 1-2 Acc		
		Bab 3 Revisi		
4.	09/05/19	Bab 3 Acc		

Penguji I


Dra. Hj Yuni Sukamdani, S.E., M.M
NPP : 8611142/DY

Surabaya, 09 Mei 2019
Penguji II


Drs. I Ketut Surabagiarta, S.E., M.M
NPP : 1701834/DY



UNIVERSITAS PGRI ADI BUANA SURABAYA
FAKULTAS EKONOMI

Kampus : Jl. Duhuh Menanggal XII/4, Telp-Fax, 031-8281183 Surabaya 60234

Website : <http://www.fk.unpriadiabu.ac.id>

DAFTAR HADIR SEMINAR PROPOSAL
18 JANUARI 2019

Penyaji Seminar Proposal:

1. Apriyanti Nur Azizah : 15-160-0149
2. Alfi Makheojah : 15-160-0204
3. Ina Laila Khuzairina : 15-160-0174
4. Astri Winda Ningtyas : 15-160-0212
5. Lailatul Umalyah : 15-150-0191

No	Nama	NIM	Prodi	Tanda Tangan
1.	Laura Andhya - TI	151600218	Akuntansi	<i>Laura</i>
2.	Ikke Wulansari	151600120	Akuntansi	<i>Ikke</i>
3.	Hermin Anwarani	151600131	Akuntansi	<i>Hermin</i>
4.	Dini Na'afia	151600178	Akuntansi	<i>Dini</i>
5.	Sella Asyrah RN	141600174	Akuntansi	<i>Sella</i>
6.	Ikke Wulandari	151600136	Akuntansi	<i>Ikke</i>
7.	Siti Rokmanatin Fitriani	151600236	Akuntansi	<i>Siti</i>
8.	Puput Yuliani	151600196	Akuntansi	<i>Puput</i>
9.	Mediana S	151600237	Akuntansi	<i>Mediana</i>
10.	Ulaya Chubibotus S	151600201	Akuntansi	<i>Ulaya</i>
11.	Annisa Salanbilat Hasanah	151600226	Akuntansi	<i>Annisa</i>
12.	Dewi Retnoswati	151600245	Akuntansi	<i>Dewi</i>
13.	Rena Nur Fauziah		Akuntansi	<i>Rena</i>
14.	Estiningtyas Putri Cahya	151600097	Akuntansi	<i>Estiningtyas</i>



Unipa Surabaya

UNIVERSITAS PGRI ADI BUANA SURABAYA FAKULTAS EKONOMI

Kampus : Jl. Dukuh Menanggal XII/4 , Telp- Fax. 031-8281183 Surabaya 60234

Website : <http://www.fe.unipasby.ac.id>

15.	Nurul Lailatul Fajri	151600169	Akuntansi	
16.	Amir Jamalluddin		Akuntansi	
17.	Amir Nur Hidayat		Akuntansi	
18.	Moch Erwan Iswanto	151600150	Akuntansi	
19.	Netty Irma Diana	151600138	Akuntansi	
20.	Siti Kusniyah P	151600077	Akuntansi	
21.	Ayu Febriana P		Akuntansi	

Surabaya, 18 Januari 2019

Mengetahui,
Dosen Pembimbing


Dra. Siti Istikhoro, M.Si

Lampiran 6 : Data Output SPSS

One-Sample Kolmogorov-Smirnov Test

		Unstandardize d Residual
N		33
Normal Parameters ^{a,b}	Mean	.0000000
	Std. Deviation	7053843.9142
Most Extreme Differences	Absolute	.079
	Positive	.079
	Negative	-.067
Test Statistic		.079
Asymp. Sig. (2-tailed)		.200 ^{c,d}

a. Test distribution is Normal.

b. Calculated from data.

c. Lilliefors Significance Correction.

d. This is a lower bound of the true significance.

		Coefficients ^a					Collinearity Statistics	
Model		Unstandardized Coefficients		Standardized Coefficients	t	Sig.	Tolerance	VIF
		B	Std. Error	Beta				
1	(Constant)	20406511.47	24472132.19		.834	.411		
	Kepernikan_Inklusional	6086815.968	9236071.384	.168	-.652	.520	.520	1.923
	Dewan_Komisaris_Independen	1587657.474	10449667.21	.036	-.152	.880	.893	1.120
	Wilmits_Audit	-3708692.894	7335031.337	-.151	-.506	.617	.388	2.560
	Dewan_Direksi	747464.330	2066245.607	.082	-.362	.720	.670	1.492

a. Dependent Variable: SGRY_NilaiPerusahaan

Coefficients^a

Model		Unstandardized Coefficients		Standardized	t	Sig.
		B	Std. Error	Coefficients		
1	(Constant)	-4072504.614	13625224.18		-.299	.767
	Kepemilikan_Institusional	-.911982.017	5197996.830	-.042	-.175	.862
	Dewan_Komisaris_Independen	4353788.204	5818007.896	.136	.748	.461
	Komite_Audit	4216284.156	4883887.973	.285	1.032	.311
	Dewan_Direksi	-1189280.323	1150415.251	-.217	-1.034	.310

a. Dependent Variable: ABS_RES

Model Summary^b

Model	R	R Square	Adjusted R Square	Std. Error of the Estimate
1	.184 ^a	.034	-.104	7540876.339

a. Predictors: (Constant), Dewan_Direksi, Dewan_Komisaris_Independen, Kepemilikan_Institusional, Komite_Audit

b. Dependent Variable: SQRT_NilaiPerusahaan

Runs Test

Unstandardized

Residual

Test Value ^a	-323589.36613
Cases < Test Value	16
Cases >= Test Value	17
Total Cases	33
Number of Runs	17

Z	.000
Asymp. Sig. (2-tailed)	1.000

SURAT PERNYATAAN BEBAS PLAGIAT

Yang bertanda tangan dibawah ini :

Nama : I Made Bagus D., SE., MM.
Jabatan : Kepala Lab. Kewirausahaan

Menyatakan bahwa :

Nama : Apriyanti Nur Azizah
NIM : 151600149
Prodi : Akuntansi

telah melakukan uji plagiasi dengan judul artikel Mekanisme Pengukuran Good Corporate Governance Pada Perusahaan Asuransi Tbk Dalam Menentukan Nilai Perusahaan, dengan hasil 13 % Similarities.

Demikian surat pernyataan ini kami buat untuk dipergunakan sebagaimana mestinya.

Surabaya, 18 April 2019
Kepala Laboratorium,

I Made Bagus D., SE., MM.

Matrik Penelitian Kuantitatif

Nama : Apriyanti Nur Azizah

NIM : 151600149

MASALAH	KONSEP	VARIABEL PENELITIAN	DEFINISI OPERASIONAL VARIABEL DAN INDIKATOR VARIABEL	HIPOTESIS PENELITIAN	POPULASI DAN SAMPEL	PENGUMPULAN DATA	ANALISIS DATA
1. Apakah Kepemilikan Institusional berpengaruh positif terhadap nilai perusahaan ? 2. Apakah Dewan Komisaris Independen berpengaruh positif terhadap nilai perusahaan ? 3. Apakah Komite Audit berpengaruh positif	Dengan adanya mekanisme GCG makan akan diterapkan suatu tata kelola yang baik , dengan adanya hal tersebut akan meningkatkan kinerja perusahaan yang nantinya akan menambah nilai tambah perusahaan. Dengan dikeluarkannya peraturan OJK padada tahun 2016 penerapan	Dalam Penelitian ini yang menjadi Variabel Bebas adalah : Kepemilikan Intitusional (X1) Dewan Komisaris Independen (X2) Komite Audit (X3) Dewan Direksi (X4) Dalam penelitian yang menjadi Variabel Terikat	Definisi Variabel Independen yang dijadikan sebagai Indikator Mekanisme Pengukuran GCG, antara lain : 1. Kepemilikan institusional, diukur dari persentase kepemilikan saham oleh institusi (Lastanti, 2004). 2. Dewan komisaris independen, diukur dari persentase komisaris	1. H1 : Kepemilikan Institusional berpengaruh positif terhadap nilai perusahaan. 2. H2 : Dewan Komisaris Independen berpengaruh positif terhadap nilai perusahaan. 3. H3 : Komite Audit berpengaruh positif terhadap nilai perusahaan 4. H4 : Dewan	Populasi yang digunakan dalam penelitian ini adalah : Perusahaan Asuransi yang terdaftar di Bursa Efek Indonesia pada Tahun 2015-2018 Sampel yang digunakan dalam penelitian yakni : Sampel yang	Pengumpulan data yang digunakan menggunakan Data Sekunder : data yang diambil dari catatan atau sumber lain yang telah ada sebelumnya. Data sekunder yang digunakan merupakan data laporan tahunan perusahaan asuransi Data yang juga diperoleh dari Bursa Efek	Metode Analisis yang digunakan adalah Analisis Regresi Berganda Uji yang digunakan dalam penelitian ini antara lain : - Uji Asumsi Klasik yang meliputi : a. Uji Normalitas b. Uji Heteroskes dasitas c. Uji Auto Korelasi d. Uji Multikolinie

<p>terhadap nilai perusahaan ?</p> <p>4. Apakah Dewan Direksi berpengaruh positif terhadap nilai perusahaan. ?</p>	<p>GCG pada Perusahaan Asuransi penelitian ini digunakan sebagai acuan apakah penerapan GCG dalam Perusahaan Asuransi sudah sesuai atau tidak, jika sesuai dan tata kelola pada perusahaan sudah baik maka akan ada pengaruh terhadap nilai perusahaan.</p>	<p>adalah : Nilai Perusahaan (Y1)</p>	<p>independen terhadap jumlah keseluruhan anggota dewan komisaris (Lastanti, 2004).</p> <p><i>3 komisaris independen / 4 anggota dewan komisaris = 100%</i></p> <p>3. Komite audit, diukur dengan jumlah proporsi komite audit dalam perusahaan.</p> <p>4. Ukuran dewan direksi, diukur dengan jumlah anggota dewan direksi yang ada di dalam perusahaan (Suranta dan Machfoedz, 2003).</p> <p>Definisi Variabel Dependen yang dijadikan sebagai Nilai Perusahaan yang diukur dengan</p>	<p>Direksi berpengaruh positif terhadap nilai perusahaan.</p>	<p>digunakan juga ditetapkan dengan kriteria tersendiri. Sebanyak 11 perusahaan asuransi yang memenuhi kriteria dari 14 Perusahaan Asuransi yang terdaftar di Bursa Efek Indonesia.</p>	<p>Indonesia , antara lain : Laporan Tahunan dari Perusahaan Asuransi; Struktur Organisasi; Laporan Keuangan.</p>	<p>ritis</p> <p>Dan Uji Hipotesis yang digunakan adalah</p> <ul style="list-style-type: none"> - Uji t - Koefisien Determinasi (R²)
--------------------------------------------------------------------------------------------------------------------	-------------------------------------------------------------------------------------------------------------------------------------------------------------------------------------------------------------------------------------------------------------	-------------------------------------------	-------------------------------------------------------------------------------------------------------------------------------------------------------------------------------------------------------------------------------------------------------------------------------------------------------------------------------------------------------------------------------------------------------------------------------------------------------------------------------------------------	---------------------------------------------------------------	-----------------------------------------------------------------------------------------------------------------------------------------------------------------------------------------	-------------------------------------------------------------------------------------------------------------------------------	------------------------------------------------------------------------------------------------------------------------------------------------------------------------

menggunakan :
Tobin's Q

$$\text{Tobin's Q} = \frac{(\text{EMV} + \text{D})}{(\text{EBV} + \text{D})}$$

			diukur dengan menggunakan : Tobin's Q $\text{Tobin's Q} = \frac{EMV + D}{(EBV + D)}$				
--	--	--	---------------------------------------------------------------------------------------------------	--	--	--	--

Mengetahui,
Dosen Pembimbing,


Dra. Siti Istikhoroh, M.Si

NIP. 19671019 199203 2001

No.	Nama Entitas	Tahun	Kepemilikan Institusional	Dewan Komisaris Independen	Komite Audit	Dewan Direksi	Nilai Perusahaan
1	PT Asuransi Bina Dana Arta Tbk	2015	0.588701968	0.5	3	4	173,920,013,506,077
		2016	0.434239345	0.5	3	3	152,260,024,012,547
		2017	0.623267283	0.75	3	3	151,759,179,791,778
2	PT Asuransi Harta Aman Pratama Tbk	2015	0.678173089	0.5	3	4	394,976,851,881,492
		2016	0.68014547	0.5	3	4	369,490,051,667,365
		2017	0.684426304	0.5	3	4	390,720,158,080,169
3	PT Asuransi Multi Arta Guna Tbk	2015	0.935228968	0.5	3	3	72,368,542,387,355
		2016	0.877575912	0.5	3	3	544,831,586,582,311
		2017	0.877575912	0.25	3	3	489,488,551,102,005
4	PT Asuransi Dayin Mitra Tbk	2015	0.813280729	0.25	3	3	150,941,000,867,172
		2016	0.813280729	0.5	3	5	178,512,356,453,922
		2017	0.813280729	0.5	3	5	181,744,126,512,319
5	PT Asuransi Jasa Tania Tbk	2015	0.9033	0.666666667	3	4	242,060,963,948,698
		2016	0.876118	0.666666667	3	4	261,898,561,991,715
		2017	0.7739675	0.666666667	3	4	807,505,500,910,093
6	PT Asuransi Ramayana Tbk	2015	0.238758119	0.5	2	5	347,821,136,014,919
		2016	0.238758119	0.5	2	5	403,085,765,692,797
		2017	0.238758119	0.75	2	5	345,610,906,512,046
7	PT Lippo General Insurance Tbk	2015	0.411316667	0.5	3	3	353,767,684,839,489
		2016	0.411316667	0.5	3	3	35,251,182,246,699
		2017	0.85585	0.5	3	3	309,673,219,051,681
8	PT Maskapai Reasuransi Indonesia Tbk	2015	0.537563701	0.333333333	3	4	16,741,299,470,489
		2016	0.5379378	0.333333333	3	4	90,073,789,711,876
		2017	0.412835253	0.333333333	3	4	718,992,252,748,188
9	PT Panin Investment Tbk	2015	0.718664444	0.5	3	3	962,257,411,445,101
		2016	0.7199133	0.5	3	3	908,797,761,451,486
		2017	0.7199133	0.5	3	3	124,343,401,423,918
10	PT Panin Financial Tbk	2015	0.604253263	0.333333333	3	3	298,570,675,954,779
		2016	0.54251543	0.333333333	3	3	220,863,324,013,234
		2017	0.54251543	0.333333333	3	3	300,942,902,938,092
11	PT Victoria Insurance Tbk	2015	0.73369222	0.666666667	3	3	716,479,547,407,756
		2016	0.73369222	0.666666667	3	4	508,850,188,563,072
		2017	0.732888084	0.666666667	3	2	1,082,258,288,224

No.	Nama Entitas	Tahun	CLOSING PRICE	SAHAM BEREDAR	EMV (C*D)	D (LIABILITIES)	EBV	EMV+D	EBV+D	NILAI Q
1	PT Asuransi Bina Dana Arta Tbk	2015	Rp 7,975	Rp 620,806,680	Rp 4,950,933,273,000	Rp 1,625,206,000	Rp 1,222,401,000	Rp 4,952,558,479,000	Rp 2,847,607,000	1739.200135
		2016	Rp 6,900	Rp 620,806,680	Rp 4,283,566,092,000	Rp 1,582,165,000	Rp 1,232,197,000	Rp 4,285,148,257,000	Rp 2,814,362,000	1522.600204
		2017	Rp 7,250	Rp 620,806,680	Rp 4,500,848,430,000	Rp 1,591,479,000	Rp 1,375,353,000	Rp 4,502,439,909,000	Rp 2,966,832,000	1517.591798
2	PT Asuransi Harta Aman Pratama Tbk	2015	Rp 220	Rp 840,000,000	Rp 184,800,000,000	Rp 282,598,000	Rp 185,993,000	Rp 185,082,598,000	Rp 468,591,000	394.9768519
		2016	Rp 195	Rp 840,000,000	Rp 163,800,000,000	Rp 251,366,000	Rp 192,628,000	Rp 164,051,366,000	Rp 443,994,000	369.4900517
		2017	Rp 195	Rp 840,000,000	Rp 163,800,000,000	Rp 219,243,000	Rp 200,544,000	Rp 164,019,243,000	Rp 419,787,000	390.7201581
3	PT Asuransi Multi Arta Guna Tbk	2015	Rp 380	Rp 5,001,552,516	Rp 1,900,589,956,080	Rp 1,119,285,000	Rp 1,508,527,000	Rp 1,901,709,241,080	Rp 2,627,812,000	723.6854239
		2016	Rp 374	Rp 5,001,552,516	Rp 1,870,580,640,984	Rp 1,672,630,000	Rp 1,763,759,000	Rp 1,872,253,270,984	Rp 3,436,389,000	544.8315866
		2017	Rp 380	Rp 5,001,552,516	Rp 1,900,589,956,080	Rp 2,032,952,000	Rp 1,854,009,000	Rp 1,902,622,908,080	Rp 3,886,961,000	489.4885511
4	PT Asuransi Dayin Mitra Tbk	2015	Rp 1,145	Rp 192,000,000	Rp 219,840,000,000	Rp 1,217,624,000	Rp 246,906,000	Rp 221,057,624,000	Rp 1,464,530,000	150.9410009
		2016	Rp 985	Rp 192,000,000	Rp 189,120,000,000	Rp 791,620,000	Rp 272,237,000	Rp 189,911,620,000	Rp 1,063,857,000	178.5123565
		2017	Rp 1,015	Rp 192,000,000	Rp 194,880,000,000	Rp 781,183,000	Rp 295,392,000	Rp 195,661,183,000	Rp 1,076,575,000	181.7441265
5	PT Asuransi Jasa Tania Tbk	2015	Rp 157	Rp 600,000,000	Rp 94,200,000,000	Rp 223,867,000	Rp 166,216,000	Rp 94,423,867,000	Rp 390,083,000	242.0609639
		2016	Rp 186	Rp 600,000,000	Rp 111,600,000,000	Rp 243,519,000	Rp 183,530,000	Rp 111,843,519,000	Rp 427,049,000	261.8989562
		2017	Rp 600	Rp 600,000,000	Rp 360,000,000,000	Rp 234,664,000	Rp 211,444,000	Rp 360,234,664,000	Rp 446,108,000	807.5055009
6	PT Asuransi Ramayana Tbk	2015	Rp 2,300	Rp 214,559,422	Rp 493,486,670,600	Rp 1,147,680,000	Rp 274,414,000	Rp 494,634,350,600	Rp 1,422,094,000	347.821136
		2016	Rp 2,690	Rp 214,559,422	Rp 577,164,845,180	Rp 1,124,164,000	Rp 310,491,000	Rp 578,289,009,180	Rp 1,434,655,000	403.0857657
		2017	Rp 2,280	Rp 214,559,422	Rp 489,195,482,160	Rp 1,062,229,000	Rp 356,296,000	Rp 490,257,711,160	Rp 1,418,525,000	345.6109065
7	PT Lippo General Insurance Tbk	2015	Rp 5,250	Rp 150,000,000	Rp 787,500,000,000	Rp 953,006,000	Rp 1,275,725,000	Rp 788,453,006,000	Rp 2,228,731,000	353.7676848
		2016	Rp 5,400	Rp 150,000,000	Rp 810,000,000,000	Rp 1,114,898,000	Rp 1,186,060,000	Rp 811,114,898,000	Rp 2,300,958,000	352.5118225
		2017	Rp 4,870	Rp 150,000,000	Rp 730,500,000,000	Rp 1,291,571,000	Rp 1,071,538,000	Rp 731,791,571,000	Rp 2,363,109,000	309.6732191
8	PT Maskapai Reasuransi Iindonesia Tbk	2015	Rp 6,200	Rp 388,343,920	Rp 2,407,732,304,000	Rp 815,013,000	Rp 623,673,000	Rp 2,408,547,317,000	Rp 1,438,686,000	1674.129947
		2016	Rp 4,250	Rp 388,343,920	Rp 1,650,461,660,000	Rp 1,087,212,000	Rp 746,339,000	Rp 1,651,548,872,000	Rp 1,833,551,000	900.7378971
		2017	Rp 4,000	Rp 517,291,681	Rp 2,069,166,724,000	Rp 1,523,055,000	Rp 1,356,934,000	Rp 2,070,689,779,000	Rp 2,879,989,000	718.9922527
9	PT Panin Investment Tbk	2015	Rp 545	Rp 4,068,323,920	Rp 2,217,236,536,400	Rp 5,349,163,000	Rp 17,748,458,000	Rp 2,222,585,699,400	Rp 23,097,621,000	96.22574114
		2016	Rp 605	Rp 4,068,323,920	Rp 2,461,335,971,600	Rp 4,596,874,000	Rp 22,537,137,000	Rp 2,465,932,845,600	Rp 27,134,011,000	90.87977615
		2017	Rp 880	Rp 4,068,323,920	Rp 3,580,125,049,600	Rp 4,454,982,000	Rp 24,373,086,000	Rp 3,584,580,031,600	Rp 28,828,068,000	124.3434014
10	PT Panin Financial Tbk	2015	Rp 185	Rp 32,022,073,293	Rp 5,924,083,559,205	Rp 4,215,160,000	Rp 15,640,436,000	Rp 5,928,298,719,205	Rp 19,855,596,000	298.570676
		2016	Rp 172	Rp 32,022,073,293	Rp 5,507,796,606,396	Rp 4,580,248,000	Rp 20,378,069,000	Rp 5,512,376,854,396	Rp 24,958,317,000	220.863324
		2017	Rp 248	Rp 32,022,073,293	Rp 7,941,474,176,664	Rp 4,440,463,000	Rp 21,962,933,000	Rp 7,945,914,639,664	Rp 26,403,396,000	300.9429029
11	PT Victoria Insurance Tbk	2015	Rp 104	Rp 1,450,490,500	Rp 150,851,012,000	Rp 46,029,000	Rp 164,580,000	Rp 150,897,041,000	Rp 210,609,000	716.4795474
		2016	Rp 82	Rp 1,450,490,500	Rp 118,940,221,000	Rp 66,608,000	Rp 167,266,000	Rp 119,006,829,000	Rp 233,874,000	508.8501886
		2017	Rp 189	Rp 1,452,082,000	Rp 274,443,498,000	Rp 63,741,000	Rp 189,902,000	Rp 274,507,239,000	Rp 253,643,000	1082.258288

