

## DAFTAR PUSTAKA

- Anthony dan Govindarajan. 2005. *Management Control System*, Edisi 11, penerjemah: F.X. Kurniawan Tjakrawala, dan Krista. Jakarta: Penerbit Salemba Empat, Buku 2.
- Basuki dan Prawoto. 2017. *Analisis Regresi dalam Penelitian Ekonomi dan Bisnis*. Jalarta: PT. Rajagrafindo Persada.
- Dahuna, Destriany. 2016. *Pengaruh WCT, Likuiditas, dan Laverage Terhadap Profitabilitas Dengan Size Sebagai Variabel Moderating*. Artikel Ilmiah STIE Perbanas Surabaya.
- Darmawan. 2013. *Metode Penelitian Kuantitatif*. Bandung: PT. Remaja Rosdakarya.
- Ghozali, Imam. 2011. *Aplikasi Analisis Multivariante dengan Program SPSS*, Edisi 5. Semarang : BP Universitas Diponegoro.
- Gunawan, Imam. 2016. *Pengantar Statistika Inferensial*. Jakarta: PT. Rajagrafindo Persada.
- Husna dan Pujiastuti. 2002. *Manajemen Keuangan*. Yogyakarta: Penerbit Akademi Manajemen Perusahaan YKPN. Edisi Ketiga. Cetakan Pertama.
- Ismiati, Nike., Zarah Puspitaningtyas, Ika Sisbintari. 2013. *Pengaruh Perputaran Modal Kerja Terhadap Profitabilitas Perusahaan (Studi Pada Perusahaan Manufaktur yang Terdaftar di Bursa Efek Indonesia tahun 2008-2012)*. Artikel Ilmiah Hasil Penelitian Mahasiswa Universitas Jember.
- Kasmir. 2010. *Pengantar Manajemen Keuangan*. Jakarta: Kencana. Prenada Media Group

- Keown, Arthur J., David F. Scott Jr., John D. Martin, dan J. William Petty. 2001. *Dasar-Dasar Manajemen Keuangan*, Buku 1, Edisi 7, Alih Bahasa Chaerul D. Djakman. Jakarta: Salemba Empat.
- Lestianti, Nia. 2016. *Pengaruh Efisiensi Modal Kerja, Pertumbuhan Penjualan, dan Ukuran Perusahaan Terhadap Profitabilitas Perusahaan (Studi Empiris Pada Perusahaan Manufaktur Yang Terdaftar di Bursa Efek Indonesia)*. Skripsi Program Sarjana Strata Satu Universitas Negeri Yogyakarta.
- Nugroho, Setyo Budi. 2011. *Analisis Pengaruh Efisiensi Modal Kerja, Likuiditas, dan Solvabilitas Terhadap Profitabilitas*. *Jurnal Ilmu Administrasi Bisnis*. 1 (1): 1-11
- Martono, Nanang. 2010. *Metode Penelitian Kuantitatif : Analisis Isi dan Analisis Data Sekunder*. Jakarta: PT. Rajagrafindo Persada.
- Miswanto, Yanuar Rifqi A., Shofia Suparti. 2017. *Pengaruh Efisiensi Modal Kerja, Pertumbuhan Penjualan Dan Ukuran Perusahaan Terhadap Profitabilitas Perusahaan*. *Jurnal Bisnis dan Ekonomi (JBE)*. 24 (2): 119-135
- Munawir, S. 2010. *Analisis Laporan Keuangan*. Edisi Keempat. Yogyakarta: Liberty.
- Putri, Imanda Firmantyas dan Mohammad Nasir. 2006. *Analisis Persamaan Simultan Kepemilikan Manajerial, Kepemilikan Institusional, Risiko, Kebijakan Hutang, dan Kebijakan Dividen Dalam Perspektif Teori Keagenan*. Simposium Nasional Akuntansi 9 Padang.
- Rahma, Amrita Maulidia, Wayan Cipta, dan Fridayana Yudiaatmaja. 2016. *Pengaruh Likuiditas, Solvabilitas, Dan*

- Aktivitas Terhadap Profitabilitas Pada Perusahaan Otomotif Yang Terdaftar Di BEI Periode 2012-2014*. E-Journal Bisma Universitas Pendidikan Ganesha Jurusan Manajemen. 4.
- Rezkianah. 2016. *Pengaruh Modal Kerja dan Perputaran Persediaan Terhadap Profitabilitas Melalui Likuiditas (Studi Kasus Pada Perusahaan Farmasi Yang Terdaftar Di BEI Periode 2010-2014)*. Skripsi Program Sarjana Strata Satu Universitas Islam Negeri Alauddin Makassar.
- Ristanti, Virginia, Topowijono, dan Sri Sulasmiyati. 2015. *Pengaruh Likuiditas Dan Efisiensi Modal Kerja Terhadap Profitabilitas Perusahaan*. Jurnal Administrasi Bisnis. 25(1): 1-8.
- Riyanto, Bambang. 2009. *Dasar-Dasar Pembelajaran Perusahaan*. Cetakan Keenam, Edisi Keempat. Yogyakarta: BPFE-Yogyakarta
- Sanjaya, Dewa Gede Gina, Made Surya Negara Sudirman, dan M. Rusmala Dewi. 2015. *Pengaruh Likuiditas Dan Aktivitas Terhadap Profitabilitas Pada PT PLN (Persero)*. E-Jurnal Manajemen Unud. 4(8): 2350-2359.
- Sartono, Agus. 2001. *Manajemen Keuangan Teori dan Aplikasi*. Yogyakarta: BPEF Yogyakarta.
- Sawir, Agnes. 2009. *Analisa Kinerja Keuangan dan Perencanaan Perusahaan*. Jakarta: PT. Gramedia Pustaka Utama.
- Susanti, Susi. 2018. *Pengaruh Modal Kerja, Likuiditas, Dan Ukuran Perusahaan Terhadap Profitabilitas Pada Perusahaan Asuransi Yang Terdaftar Di Bursa Efek Indonesia Periode 2011-2015*. Skripsi Program Sarjana Strata Satu Universitas Lampung Bandar Lampung.

- Sutrisno. 2013. *Manajemen Keuangan Teori, Konsep dan Aplikasi*. Yogyakarta: Ekonisia.
- Syamsuddin, Lukman. 2007. *Manajemen Keuangan Perusahaan*. Jakarta: Raja Grafindo Persada.
- Vadri, Rigga Satrinol, Salma Taqwa, Hayu Yolanda Utami. 2014. *Pengaruh Efisiensi Modal Kerja, Likuiditas, dan Solvabilitas terhadap Profitabilitas pada Industri Otomotif yang Terdaftar Di Bursa Efek Indonesia Periode 2007-2011 : 1-9*
- Walujo. 2016. *Metodologi Penelitian Kuantitatif*. Surabaya: Unesa University Press.
- Wirawan, Livia Angelica. 2017. *Pengaruh Ukuran Perusahaan, Solvabilitas, Likuiditas, Dan Perputaran Modal Kerja Terhadap Profitabilitas Pada Perusahaan Industri Dasar Dan Kimia Yang Terdaftar Di Bursa Efek Indonesia Periode 2013-2015*. Skripsi Program Sarjana Strata Satu Universitas Sumatera Utara Medan.










# **LAMPIRAN - LAMPIRAN**

## Lampiran 1: Berita Acara Bimbingan Skripsi

### BERITA ACARA BIMBINGAN SKRIPSI

1. Nama Mahasiswa : Devi Puspita Rachmawati Putri
2. NIM : 151600203
3. Program Studi : Akuntansi
4. Tanggal Pengajuan Skripsi : 22 Oktober 2018
5. Judul Skripsi : Pengaruh Efisiensi Modal Kerja Dan Pemenuhan Kewajiban Jangka Pendek Terhadap Kemampuan Perusahaan Memperoleh Laba (Studi Empiris Pada Perusahaan Industri Barang Konsumsi di Bursa Efek Indonesia Periode 2016-2018)
6. Dosen Pembimbing I : Drs. Sigit Prihanto Utomo, S.E., M.M.
7. Dosen Pembimbing II : Dr. Taudlikhul Afkar, S.Pd., M.Pd

8. Konsultasi :


No	Tanggal	Paraf Pembimbing	Uraian/Kegiatan
1.	26 Oktober 2018		ACC Judul
2.	15 November 2018		Revisi Bab 1-3
3.	09 Januari 2019		Revisi Bab 1-3
4.	14 Januari 2019		Revisi Bab 1-3
5.	23 Januari 2019		ACC Bab 1-3
6.	31 Januari 2019		Seminar Proposal
7.	17 Juni 2019		Revisi Bab 3-5
8.	26 Juni 2019		Revisi Bab 4 & 5
9.	11 Juli 2019		ACC Bab 4 & 5


9. Tanggal selesai menulis skripsi : 11 Mei 2019

Surabaya, 15 Juli 2019

Dosen Pembimbing I,

Dosen Pembimbing II,

  
Drs. Sigit PU, S.E., M.M.  
NIP/NPP : 8706188/DY

  
Dr. Taudlikhul Afkar, S.Pd., M.Pd.  
NIP/NPP : 1607787/DY

## Lampiran 2: Daftar Hadir Peserta Seminar Proposal



**UNIVERSITAS PGRI ADI BUANA SURABAYA**  
**FAKULTAS EKONOMI**  
 Jl. Duloah Menanggal XII/4, Telp. Fux. 031 8281183 Surabaya 60231  
 Website: <https://www.fe.unipasby.ac.id>

### Lampiran 2 : Daftar Hadir Seminar Proposal

#### DAFTAR HADIR PESERTA SEMINAR PROPOSAL

Judul : Pengaruh Efisiensi Modal Kerja Dan Pemenuhan Kewajiban Jangka Pendek Terhadap Kemampuan Perusahaan Memperoleh Laba (Studi Empiris Pada Perusahaan Industri Barang Konsumsi di Bursa Efek Indonesia Periode 2016-2018)

Nama Pembicara : Devi Puspita Rachmawati Putri  
 NIM : 151600767  
 Fakultas/Jurusan : Ekonomi/Akuntansi  
 Angkatan : 2015  
 Hari/Tanggal : Kamis, 31 Januari 2019  
 Pukul : 09.00  
 Dosen Pembimbing : 1. Drs. Sigit Priyanto Utomo, SE, MM.  
 2. Dr. Iandikhil Afkar, Spd. Mpd.

NO	NAMA	NIM	PRODI	TANDA TANGAN
1	Mei Rahmawati T	15160199	Akuntansi	
2	M. Ghofur. M. M.	15160217	Akuntansi	
3	Khusuma Kibana	15160201	Akuntansi	
4	Dinda Ayu Anggrawan	15160196	Akuntansi	
5	Sulis Indah L	15160183	Akuntansi	
6	ARUM MAUSANI W	15160219	Akuntansi	
7	Intar Ayu P. S	15160259	Akuntansi	
8	Dani Nelly. F.	15160223	Akuntansi	
9	Nur Diana F	15160023	Akuntansi	





UNIVERSITAS PGRI ADI BUANA SURABAYA  
FAKULTAS EKONOMI

Jl. Dukuh Menanggal XI/4, Telp-Fax. 031-8281183 Surabaya 60234

Website: <http://www.fe.unipasby.ac.id>

10	Ireneus A. Tina	15.160.0209	Akuntansi	<i>[Signature]</i>	
11	Eliza	15.160.0209	Akuntansi		<i>[Signature]</i>
12	Alimatul Ummah	151600207	Akuntansi	<i>[Signature]</i>	
13	Wega Chabibatus	151600200	Akuntansi		<i>[Signature]</i>
14	Winda Ananti	151600208	Akuntansi	<i>[Signature]</i>	
15	Melina Giam	151600201	Akuntansi		<i>[Signature]</i>
16					
17					
18					
19					
20					

Dosen Pembimbing 1,

Dr. Sigit P. S. E., MM  
NIP/NPP.8706188/DY

Dosen Pembimbing 2,

Dr. Taulikhil Atkar, S.Pd., M.Pd  
NIP/NIP 1607787/DY

### Lampiran 3: Bimbingan Revisi



UNIVERSITAS PGRI ADI BUANA SURABAYA  
FAKULTAS EKONOMI  
Jl. Dukuh Menanggal XII/4, Telp-Fax. 031-8281183 Surabaya  
60234

Website : <http://www.fe.unipasby.ac.id>

#### BERITA ACARA BIMBINGAN REVISI SKRIPSI

Nama Mahasiswa : Devi Puspita Rachmawati Putri  
NIM/Program Studi : 151600203/Akuntansi  
Judul Skripsi : Pengaruh Efisiensi Modal Kerja dan Pemenuhan Kewajiban Jangka Pendek Terhadap Kemampuan Perusahaan Memperoleh Laba (Studi Empiris Pada Perusahaan Sub Sektor Kosmetik dan Barang Keperluan Rumah Tangga di Bursa Efek Indonesia Periode 2016-2018)  
Tanggal Ujian Skripsi : 26 Juli 2019  
Dosen Penguji : 1. Dra. Martha S., S.E., M.Ak  
2. Bayu Adi., S.E., MSA, Ak

No	Tanggal	Materi Konsultasi	Paraf Penguji I	Paraf Penguji II
1	06-08-2019	Revisi BAB I, II & IV		
2	08-08-2019	ACC BAB I & II		
3	08-08-2019	Revisi BAB IV & V		
4	08-08-2019	ACC BAB IV & V		
5	26-07-2019	Revisi BAB I & II.		
6	07-08-2019	ACC BAB I & II		

Surabaya, 8 Agustus 2019

Penguji I,

Penguji II,

Dra. Martha S., S.E., M.Ak  
NPP : 8602112/DY

Bayu Adi., S.E., MSA, Ak  
NPP : 1108957/DY

Lampiran 4: Daftar Sampel Sub Sektor Kosmetik dan Barang  
Keperluan Rumah Tangga Periode 2016-2018

<b>No.</b>	<b>Nama Perusahaan</b>	<b>Kode</b>
1	PT. KINO INDONESIA Tbk.	KINO
2	PT. MANDOM INDONESIA Tbk.	TCID
3	PT. UNILEVER INDONESIA Tbk.	UNVR

Sumber : [www.idx.co.id](http://www.idx.co.id)

Lampiran 5. Variabel Penelitian

No.	Emiten	Triwulan	Tahun	ROA	WCT	CR
1	KINO	1	2016	0.0215	1.0429	1.6087
2		2	2016	0.0522	2.4860	1.5234
3		3	2016	0.0541	3.9994	1.4919
4		4	2016	0.0551	5.3298	1.5369
5	TCID	1	2016	0.0250	0.6453	4.5780
6		2	2016	0.0372	1.4010	5.1699
7		3	2016	0.0662	1.9941	5.0914
8		4	2016	0.0742	2.6565	5.2595
9	UNVR	1	2016	0.0943	-4.7912	0.7794
10		2	2016	0.1743	-5.5636	0.7169
11		3	2016	0.2837	-7.0167	0.6056
12		4	2016	0.3816	-9.3366	0.6056
13	KINO	1	2017	0.0011	1.0429	1.5215
14		2	2017	0.0070	2.4860	1.5224
15		3	2017	0.0212	3.9994	1.5679
16		4	2017	0.0339	5.3298	1.6539
17	TCID	1	2017	0.0314	0.6453	4.8130
18		2	2017	0.0439	1.4010	5.0090
19		3	2017	0.0688	1.9941	4.6791
20		4	2017	0.0758	2.6565	4.9132
21	UNVR	1	2017	0.1055	-4.7912	0.7497
22		2	2017	0.1879	-5.5636	0.6546
23		3	2017	0.2779	-7.0167	0.7182
24		4	2017	0.3705	-9.3366	0.6337
25	KINO	1	2018	0.0094	1.0429	1.5863
26		2	2018	0.0202	2.4860	1.5102
27		3	2018	0.0300	3.9994	1.5244
28		4	2018	0.0418	5.3298	1.5011
29	TCID	1	2018	0.0279	0.6453	5.2680
30		2	2018	0.0404	1.4010	6.3715
31		3	2018	0.0618	1.9941	5.3032
32		4	2018	0.0708	2.6565	5.7591
33	UNVR	1	2018	0.0909	-4.7912	0.7785
34		2	2018	0.1720	-5.5636	0.6576
35		3	2018	0.3652	-7.0167	0.8938
36		4	2018	0.4666	-9.3366	0.7477

## Lampiran 6 : Hasil Uji Normalitas Perhitungan SPSS 25

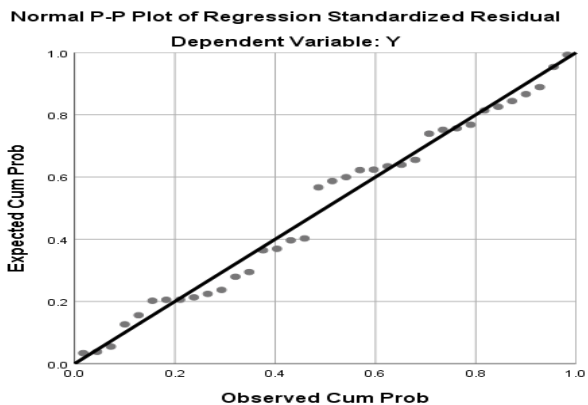
- Uji Kolmogorov-Smirnov

### One-Sample Kolmogorov-Smirnov Test

		Unstandardize d Residual
N		36
Normal Parameters <sup>a,b</sup>	Mean	.0000000
	Std. Deviation	.06200935
Most Extreme Differences	Absolute	.096
	Positive	.075
	Negative	-.096
Test Statistic		.096
Asymp. Sig. (2-tailed)		.200 <sup>c,d</sup>

- a. Test distribution is Normal.
- b. Calculated from data.
- c. Lilliefors Significance Correction.
- d. This is a lower bound of the true significance.

- Uji Probability Plot



Lampiran 7 : Hasil Uji Multikolonieritas Perhitungan SPSS 25

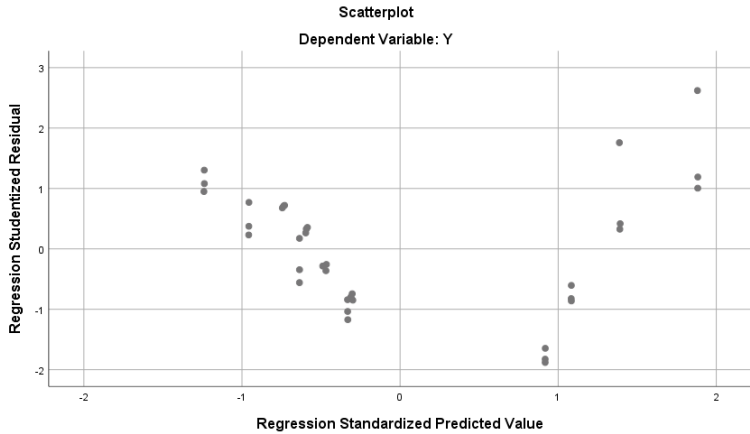
**Coefficients<sup>a</sup>**

Model	Unstandardized Coefficients		Standardized Coefficients			Collinearity Statistics	
	B	Std. Error	Beta	t	Sig.	Tolerance	VIF
1 (Constant)	.101	.020		5.143	.000		
X1	-.023	.003	-.850	-8.426	.000	.750	1.333
X2	-.002	.006	-.029	-.292	.772	.750	1.333

a. Dependent Variable: Y

## Lampiran 8 : Hasil Uji Heterokedastisitas Perhitungan SPSS 25

- Scatterplot



- Glejser

**Coefficients<sup>a</sup>**

Model	Unstandardized Coefficients		Standardized Coefficients		Sig.
	B	Std. Error	Beta	t	
1 (Constant)	.062	.009		6.826	.000
X1	-.002	.001	-.337	-1.990	.055
X2	-.005	.003	-.283	-1.669	.105

a. Dependent Variable: Abs\_Res

Lampiran 9 : Hasil Uji Autokorelasi Perhitungan SPSS 25

**Model Summary<sup>b</sup>**

Model	R	R Square	Adjusted R Square	Std. Error of the Estimate	Durbin-Watson
1	.865 <sup>a</sup>	.748	.733	.06386	1.685

a. Predictors: (Constant), X2, X1

b. Dependent Variable: Y



Lampiran 10 : Hasil Uji Hipotesis Perhitungan SPSS 25

**Coefficients<sup>a</sup>**

Model		Unstandardized Coefficients		Standardized Coefficients	t	Sig.
		B	Std. Error	Beta		
1	(Constant)	.101	.020		5.143	.000
	X1	-.023	.003	-.850	-8.426	.000
	X2	-.002	.006	-.029	-.292	.772

a. Dependent Variable: Y