

## Daftar Pustaka









- Abdullah, Wahyudin. 2016. *Pengaruh Komponen Biaya Terhadap Laba dengan Volume Penjualan sebagai Variabel Moderasi*. Jurnal Ilmiah. Vol 6. Nomer 1. Juni 2016.
- Bustami, Bastian. 2014. *Akuntansi Biaya Edisi 4*. Jakarta: Mitra Wacana Media.
- Bursa Efek Indonesia. Laporan Keuangan PT Gudang Garam, PT HM Sampoerna Tbk. [www.idx.co.id](http://www.idx.co.id). 2 Desember 2018.
- Darmawan. 2013. *Metode Penelitian Kuantitatif*. Bandung: PT Remaja Rosdakarya.
- Idris, Muhammad. 2009. *Metode Penelitian Ilmu Sosial*. Yogyakarta: Erlangga.
- Kansil. 2001. *Pengantar Ilmu Hukum dan Tata Hukum Indonesia*. Jakarta: PT Balai Pustaka.
- Kountur. 2009. *Metode Penelitian*. Jakarta: Percetakan Buana Printing.
- Lestari, Wiwik. 2017. *Akuntansi Biaya dalam Perspektif Manajerial*. Depok: PT Raja Grafindo Persada.
- Martono, Nanang. 2011. *Metode Penelitian Kuantitatif*. Jakarta: PT Raja Grafindo Persada.
- Mulyana, Asep. 2017. *Pengaruh Biaya Produksi dan Biaya Promosi terhadap Laba Usaha Samsung Co*. Jurnal Manajemen Indonesia. Vol 17. Nomer 3. Desember 2017.
- Oktapia, Nuripa. 2017. *Analisis Pengaruh Biaya Produksi dan Biaya Operasional terhadap Laba Bersih*. Jurnal Ilmiah Akuntansi Bisnis dan Keuangan. Vol 11. Nomer 2. November 2017.

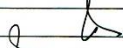



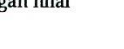
- Putra, Yomade Arga. 2014. *Analisis Pengaruh Biaya Produksi dan Penjualan terhadap Laba Perusahaan*.
- Soepeno, Bambang. 1992. *Kalkulasi dan Pengendalian Biaya Produksi*. Jakarta: PT Rineka Cipta.
- Supriyono. 2002. *Akuntansi Biaya Perencanaan dan Pengendalian Biaya serta Pembuatan Keputusan*. Yogyakarta: Liberty.
- Sugiyono. 2009. *Statistika untuk Penelitian*. Bandung: Alfabeta.
- Salmawati. 2012. *Pengaruh Jumlah Biaya Bahan Baku terhadap Laba Bruto*. Jurnal Equilibrium. Vol 2. Nomer 1.
- Sayyida. 2014. *Pengaruh Biaya Produksi terhadap Laba Perusahaan*, Jurnal Performance Bisnis dan Akuntansi. Vol IV. Nomer 1. Maret 2014.
- Syaifullah, Hamli. 2015. *Buku Praktis Akuntansi Biaya dan Keuangan*. Jakarta: Laskar aksara.
- Walujo. 2016. *Metodologi Penelitian Kuantitatif*. Surabaya: Unesa University Press.
- Yuliati, Dwi Ear. 2017. *Pengaruh Biaya Produksi, Biaya Operasional, Pendapatan Usaha, dan Perputaran Total Aktiva terhadap Laba Bersih*. eJournal. 2017.

## Lampiran 1 : Berita Acara Bimbingan Skripsi

### BERITA ACARA BIMBINGAN SKRIPSI

- 1 Nama Mahasiswa : Nur Diana Fitri
- 2 NIM : 151600213
- 3 Program Studi : Akuntansi
- 4 Tanggal Mengajukan Skripsi : 19 Oktober 2018
- 5 Judul Skripsi : Analisis Laba Bersih melalui Biaya Produksi dan Biaya Promosi (Studi Kasus pada Perusahaan Sektor rokok yang terdaftar di BEI).
- 6 Dosen Pembimbing : 1) Drs. Sigit Prihanto Utomo, SE.,MM.  
2) Dr.Taudlikhul Afkar, Spd.,Mpd.
- 7 Konsultasi :

No	Tanggal	Paraf Pembimbing	Uraian/Kegiatan
1	24-10-2018		Bab I,II
2	29-10-2018		Bab I,II (Revisi)
3	31-10-2018		Bab I,II (Acc)
4	14-11-2018		Bab III
5	12-12-2018		Bab III (Revisi)
6	19-12-2018		Bab III (Acc)
7	04-01-2019		Seminar Proposal
8	24-06-2019		Bab IV,V


9	26-06-2019		Bab IV,V (Revisi)
10	01-07-2019		Bab IV,V (Revisi)
11	02-07-2019		Bab IV,V(Acc)
12	02-07-2019		Artikel
13	02-07-2019		Artikel(Acc)

8 Tanggal selesai menulis skripsi : 2 Juli 2019

9 Telah diuji dengan nilai :

Surabaya, 2 Juli 2019

Dosen Pembimbing I,



Drs. Sigit PU, SE., MM  
NIP/NPP: 8706188/DY

Dosen Pembimbing II,



Dr. Taudlikhul Afkar, Spd., Mpd  
NIP/NPP: 1607787/DY



UNIVERSITAS PGRI ADI BUANA SURABAYA  
FAKULTAS EKONOMI  
Jl. Dukuh Menanggal XII/4, Telp-Fax. 031-8281183 Surabaya 60234  
Website: <http://www.fe.unipasbv.ac.id>

Lampiran 2 : Daftar Hadir Seminar Proposal

**DAFTAR HADIR PESERTA SEMINAR PROPOSAL**

Judul : Analisis Laba Bersih Melalui Biaya  
Produksi dan Biaya Promosi (Studi  
Kasus pada Perusahaan Sektor Rokok  
yang terdaftar di BEI)

Nama Pembicara : Nur Diana Fitri  
NIM : 151600213  
Fakultas/Jurusan : Ekonomi/Akuntansi  
Angkatan : 2015  
Hari/Tanggal : Jumat, 04 Januari 2019  
Pukul : 12.00  
Dosen Pembimbing : 1. Drs. Sigit Prihanto Utomo, SE, MM.  
2. Dr. Taulikihl Afkar, Spd, Mpd.

NO	NAMA	NIM	PRODI	TANDA TANGAN
1	Cevi Ruspita. R. P	151600203	AKUNTANSI	
2	Intan Ayu P.S	151600254	AKUNTANSI	
3	Mel Retnawati T.	151600199	AKUNTANSI	
4	Iga Chukmanah	151600288	AKUNTANSI	
5	Indah Permaisuri	151600252	Akuntansi	
6	Dwi Nelly F	151600233	Akuntansi	
7	Siti Rotmanatin F	151600236	Akuntansi	
8	Rizki ADI W	151600239	"	
9	Nizar Washita	151600200	"	
10	Helen Kiky M	151600217	"	
11	Weaga Chabibatus	151600201	Akuntansi	
12	Dia Layangraeni	151600194	Akuntansi	



UNIVERSITAS PGRI ADI BUANA SURABAYA  
FAKULTAS EKONOMI

Jl. Dukuh Menanggal XII/4, Telp-Fax. 031-8281183 Surabaya 60234

Website: <http://www.fe.unipasbv.ac.id>

13	Dewi Petruswati .A.	15-160-0245	Akuntansi		
14	ATRI Winda	151600212	Akuntansi		
15	Ismaeny Kumpuladiah .M	151600222	Akuntansi		
16	Melita Apriany	151600232	Akuntansi		
17	Halimah S'	15160-0220	Akuntansi		
18	Tofan Wahid A	151600266	Akuntansi		
19					
20					

Dosen Pembimbing 1,

Drs. Sigit Prihanto Utomo, S.E., MM

NIP/NPP.8706188/DY

Dosen Pembimbing 2,

Dr. Taulikhul Afkar, Spd, Mpd

NIP/NPP 1607787/DY

## Lampiran 3 : Hasil Uji Asumsi Klasik

### 1. Uji Normalitas

One-Sample Kolmogorov-Smirnov Test

		y	x1	x2	x3	x4
N		32	32	32	32	32
Normal Parameters <sup>a,b</sup>	Mean	5102643,625	7108549,344	1387967,156	1731214,594	1249886,031
	Std. Deviation	3076935,715	3468201,334	1309311,839	826103,1565	716960,6724
Most Extreme Differences	Absolute	,134	,107	,240	,115	,090
	Positive	,134	,107	,240	,115	,085
	Negative	-,095	-,082	-,171	-,077	-,090
Kolmogorov-Smirnov Z		,759	,607	1,355	,649	,512
Asymp. Sig. (2-tailed)		,611	,855	,051	,794	,956

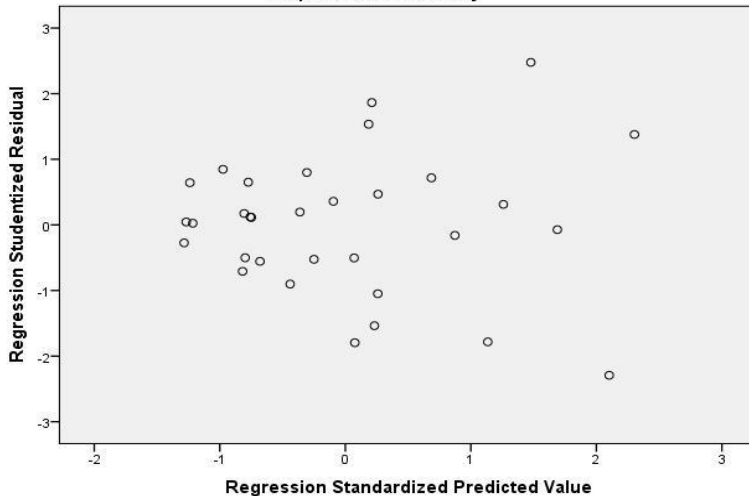
a. Test distribution is Normal.

b. Calculated from data.

### 2. Uji Heteroskedastisitas

Scatterplot

Dependent Variable: y



### 3. Uji Autokorelasi

### Runs Test

	Unstandardized Residual
Test Value <sup>a</sup>	,00903
Cases < Test Value	16
Cases >= Test Value	16
Total Cases	32
Number of Runs	14
Z	-,898
Asymp. Sig. (2-tailed)	,369

a. Median

### 4. Uji Multikolinieritas

#### Coefficients<sup>a</sup>

Model		Unstandardized Coefficients		Standardized Coefficients	t	Sig.	Collinearity Statistics	
		B	Std. Error	Beta			Tolerance	VIF
1	(Constant)	-23187,666	252386,157		-,092	,927		
	x1	,315	,110	,355	2,873	,008	,075	13,314
	x2	1,979	,165	,842	11,983	,000	,232	4,317
	x3	,234	,516	,063	,452	,655	,060	16,779
	x4	-,210	,466	-,049	-,450	,656	,097	10,307

a. Dependent Variable: y



## Lampiran 4 : Hasil Uji Hipotesis

### 1. Uji t

Model	Unstandardized Coefficients		Standardized Coefficients	t	Sig.
	B	Std. Error	Beta		
(Constant)	-23187,666	252386,157		-,092	,927
x1	,315	,110	,355	2,873	,008
x2	1,979	,165	,842	11,983	,000
x3	,234	,516	,063	,452	,655
x4	-,210	,466	-,049	-,450	,656

### 2. Uji F

#### ANOVA<sup>a</sup>

Model		Sum of Squares	df	Mean Square	F	Sig.
1	Regression	2,844E+14	4	7,111E+13	211,692	,000 <sup>b</sup>
	Residual	9,069E+12	27	3,359E+11		
	Total	2,935E+14	31			

a. Dependent Variable: y

b. Predictors: (Constant), x4, x2, x1, x3

### 3. Analisis Regresi Linier Berganda








Model		Unstandardized Coefficients		Standardized Coefficients	t	Sig.
		B	Std. Error	Beta		
1	(Constant)	-23187,666	252386,157		-,092	,927
	x1	,315	,110	,355	2,873	,008
	x2	1,979	,165	,842	11,983	,000
	x3	,234	,516	,063	,452	,655
	x4	-,210	,466	-,049	-4,50	,656

## Lampiran 5 : Berita Acara Bimbingan Revisi Skripsi

### BERITA ACARA

#### BIMBINGAN REVISI SKRIPSI

Nama : Nur Diana Fitri  
NIM / Program Studi : 151600213/Akuntansi  
Judul Skripsi : Analisis Laba Bersih Melalui Biaya  
Produksi dan Biaya Promosi (Studi  
kasus pada perusahaan sektor  
rokok yang terdaftar di BEI)  
Tanggal Ujian Skripsi : 26 Juli 2019  
Nama Dosen Penguji : 1. Tony Susilo Wibowo,SE,M.Pd,MSM  
2. Aristha Purwanthari Sawitri,SE.,MA

No	Tanggal	Materi Konsultasi	Penguji I	Penguji II
1	5-8-2019	Nama Variabel		
2	5-8-2019	Saran		
3	7-8-2019	Analisis data per variabel		
4	7-8-2019	Teknik analisis data		
5	9-8-2019	Daftar pustaka		
6	9-8-2019	Hasil pengujian		
7	12-8-2019	Sumber referensi		

Penguji I,



Tony Susilo Wibowo,SE,M.Pd,MSM  
NIP: 0709494/DY

Surabaya, 14 Agustus 2019

Penguji II,



Aristha Purwanthari Sawitri,SE.,MA  
NIP: 1507729/DY

## Lampiran 6 : Data Laporan Keuangan

### Data Laporan Keuangan PT Gudang Garam

#### 1. Laba Bersih

PERIODE	TRIWULAN	JUMLAH
2013	I	Rp1.062.802
	II	Rp2.231.732
	III	Rp3.277.375
	IV	Rp4.383.932
2014	I	Rp1.434.936
	II	Rp2.734.946
	III	Rp4.067.582
	IV	Rp5.395.293
2015	I	Rp1.286.515
	II	Rp2.409.076
	III	Rp4.114.147
	IV	Rp6.452.834
2016	I	Rp1.702.521
	II	Rp2.872.008
	III	Rp4.597.751
	IV	Rp6.672.682

#### 2. Biaya Bahan Baku

PERIODE	TRIWULAN	JUMLAH
2013	I	Rp2.544.275
	II	Rp5.845.391
	III	Rp8.459.473
	IV	Rp11.492.269
2014	I	Rp3.402.954
	II	Rp7.210.568
	III	Rp10.099.305
	IV	Rp13.856.909
	I	Rp2.858.351

2015	II	Rp6.321.498
	III	Rp9.416.601
	IV	Rp13.429.219
	I	Rp3.235.397
2016	II	Rp6.728.401
	III	Rp9.889.182
	IV	Rp13.478.135

### 3. Biaya Tenaga Kerja

PERIODE	TRIWULAN	JUMLAH
2013	I	Rp193.847
	II	Rp356.160
	III	Rp501.167
	IV	Rp780.326
2014	I	Rp148.554
	II	Rp313.622
	III	Rp463.445
	IV	Rp597.274
2015	I	Rp145.248
	II	Rp290.394
	III	Rp411.432
	IV	Rp560.067
2016	I	Rp143.040
	II	Rp308.832
	III	Rp448.941
	IV	Rp624.539

### 4. Biaya Overhead Pabrik

PERIODE	TRIWULAN	JUMLAH
2013	I	Rp510.973
	II	Rp1.074.605
	III	Rp1.608.904

	IV	Rp2.245.275
	I	Rp668.360
2014	II	Rp1.394.907
	III	Rp2.062.016
	IV	Rp2.787.982
	I	Rp758.633
2015	II	Rp1.559.192
	III	Rp2.272.514
	IV	Rp3.158.386
	I	Rp821.125
2016	II	Rp1.606.845
	III	Rp2.348.801
	IV	Rp3.187.620

## 5. Biaya Promosi

PERIODE	TRIWULAN	JUMLAH
	I	Rp322.066
2013	II	Rp708.621
	III	Rp1.120.356
	IV	Rp1.573.209
	I	Rp364.802
2014	II	Rp714.152
	III	Rp984.264
	IV	Rp1.355.056
	I	Rp375.975
2015	II	Rp1.044.973
	III	Rp1.324.077
	IV	Rp1.825.069
	I	Rp559.628
2016	II	Rp1.296.710
	III	Rp1.675.391
	IV	Rp2.178.251

Data Laporan Keuangan PT Sampoerna

## 1. Laba Bersih

PERIODE	TRIWULAN	JUMLAH
2013	I	Rp2.607.892
	II	Rp5.008.682
	III	Rp7.547.801
	IV	Rp10.818.486
2014	I	Rp2.755.544
	II	Rp5.031.265
	III	Rp7.656.277
	IV	Rp10.181.083
2015	I	Rp2.899.394
	II	Rp5.011.795
	III	Rp7.596.597
	IV	Rp10.363.308
2016	I	Rp3.118.712
	II	Rp6.148.035
	III	Rp9.081.364
	IV	Rp12.762.229

## 2. Biaya Bahan Baku

PERIODE	TRIWULAN	JUMLAH
2013	I	Rp2.281.040
	II	Rp4.661.286
	III	Rp6.856.204
	IV	Rp9.193.639
2014	I	Rp2.656.332
	II	Rp5.138.151
	III	Rp7.242.049
	IV	Rp9.771.008
2015	I	Rp2.710.794
	II	Rp5.348.381
	III	Rp7.711.558
	IV	Rp10.351.605

2016	I	Rp2.412.670
	II	Rp5.111.351
	III	Rp7.533.966
	IV	Rp10.225.617

### 3. Biaya Tenaga Kerja

PERIODE	TRIWULAN	JUMLAH
2013	I	Rp675.745
	II	Rp1.617.154
	III	Rp2.431.079
	IV	Rp3.285.930
2014	I	Rp907.391
	II	Rp1.841.803
	III	Rp2.733.663
	IV	Rp3.602.590
2015	I	Rp991.227
	II	Rp1.995.752
	III	Rp3.005.298
	IV	Rp4.086.773
2016	I	Rp1.006.489
	II	Rp2.169.613
	III	Rp3.311.504
	IV	Rp4.466.050

### 4. Biaya Overhead Pabrik

PERIODE	TRIWULAN	JUMLAH
2013	I	Rp767.826
	II	Rp1.450.810
	III	Rp2.071.564
	IV	Rp2.324.742
2014	I	Rp540.277
	II	Rp1.275.490



	III	Rp1.816.250
	IV	Rp2.431.696
2015	I	Rp606.270
	II	Rp1.892.518
	III	Rp2.427.943
	IV	Rp3.215.959
2016	I	Rp640.211
	II	Rp1.309.822
	III	Rp1.903.790
	IV	Rp2.657.561

## 5. Biaya Promosi

PERIODE	TRIWULAN	JUMLAH
2013	I	Rp290.500
	II	Rp804.678
	III	Rp1.190.755
	IV	Rp1.611.652
2014	I	Rp351.388
	II	Rp1.061.152
	III	Rp1.645.321
	IV	Rp2.532.726
2015	I	Rp463.268
	II	Rp1.179.677
	III	Rp1.803.992
	IV	Rp2.877.289
2016	I	Rp561.868
	II	Rp1.405.791
	III	Rp2.051.592
	IV	Rp2.742.104

## Lampiran 8 : Surat Keterangan Bebas Plagiasi

### SURAT PERNYATAAN BEBAS PLAGIAT

Yang bertanda tangan dibawah ini :

Nama : I Made Bagus D., SE., MM.  
Jabatan : Kepala Lab. Kewirausahaan

Menyatakan bahwa :

Nama : Nur Diana Fitri  
NIM : 151600213  
Prodi : Akuntansi

telah melakukan uji plagiasi dengan judul artikel Analisis Laba Bersih Melalui Biaya Produksi Dan Biaya Promosi, dengan hasil 13,48 %

Demikian surat pernyataan ini kami buat untuk dipergunakan sebagaimana mestinya.

Surabaya, 16 Juli 2019  
Kepala Laboratorium,

I Made Bagus D., SE., MM.