



UNIVERSITAS PGRI ADI BUANA SURABAYA

SKRIPSI

PENGARUH RASIO PROFITABILITAS TERHADAP *RETURN* SAHAM PADA PERUSAHAAN RITEL YANG TERDAFTAR DI BURSA EFEK INDONESIA PERIODE 2014 - 2017

Hena Machruzar
151600193

Dosen Pembimbing
Drs. Sugijanto, M.Ak
Bayu Adi, SE, M.SA

PROGRAM STUDI AKUNTANSI
FAKULTAS EKONOMI DAN BISNIS
2020

PENGARUH RASIO PROFITABILITAS TERHADAP
RETURN SAHAM PADA PERUSAHAAN RITEL YANG
TERDAFTAR DI BURSA EFEK INDONESIA PERIODE
2014 - 2017

SKRIPSI

Diajukan untuk memenuhi sebagian persyaratan
memperoleh Gelar Sarjana Akuntansi (S. Ak) Program
Studi Akuntansi Fakultas Ekonomi dan Bisnis Universitas
PGRI Adi Buana Surabaya

HENA MACHRUZAR
151600193


PROGRAM STUDI AKUNTANSI
FAKULTAS EKONOMI DAN BISNIS
UNIVERSITAS PGRI ADI BUANA SURABAYA

LEMBAR PERSETUJUAN

Skripsi ini telah disetujui oleh dosen pembimbing dan layak untuk diuji:

Tanggal : 23 Juli 2020

Dosen Pembimbing I,



Drs. Sugijanto, M.Ak
NPP.0501487/DY

Dosen Pembimbing II,



Bayu Adi, SE., M.SA
NPP.1108957/DY

HALAMAN PENGESAHAN


Judul Skripsi : Pengaruh Rasio Profitabilitas Terhadap Return Saham pada Perusahaan Ritel yang Terdaftar di Bursa Efek Indonesia Periode 2014 - 2017

Identitas Mahasiswa :

- a. Nama : Hena Machruzar
- b. NIM : 151600193
- c. Program Studi : Akuntansi
- d. Fakultas : Ekonomi dan Bisnis
- e. Alamat *e-mail* : henamachruzar@gmail.com

Surabaya, 14 Agustus 2020

Mengetahui,

Dosen Pembimbing I,


Drs. Sugijanto, M.Ak
NPP.0501487/DY

Dosen Pembimbing II,




Bayu Adi, SE., M.SA
NPP.1108957/DY

Menyetujui,

Dekan,

Drs. H. Teguh Purwanto, M.M
NIP. 196708019 199203 2001


Ketua Program Studi,

Dr. Taudlikhul Afkar, S.Pd., M.Pd. M.Ak
NPP.1807787/DY

BERITA ACARA UJIAN SKRIPSI


Skripsi ini diterima dan disetujui oleh panitia Ujian Skripsi Sarjana Ekonomi Program Studi Akuntansi Fakultas Ekonomi dan Bisnis Universitas PGRI Adi Buana Surabaya:

Hari : Kamis
Tanggal : 06 Agustus 2020

Penguji I


Dya. Siti Istikhoroh, M.Si
NIP: 19671019 199203 2001

Penguji II


I Made Bagus Dwiarta, S.E., M.M
NPP: 1109598/DY

SURAT PERNYATAAN KEASLIAN

Yang bertanda tangan dibawah ini:

Nama : Hena Machruzar
NIM : 151600193
Program Studi : Akuntansi
Fakultas : Ekonomi dan Bisnis

Dengan ini menyatakan bahwa penelitian skripsi saya dengan judul :

“Pengaruh Rasio Profitabilitas Terhadap Return Saham pada Perusahaan Ritel yang Terdaftar di Bursa Efek Indonesia Periode 2014 - 2017.” yang saya usulkan dalam rangka memenuhi salah satu persyaratan untuk memperoleh gelar Sarjana Akuntansi (Ak) Fakultas Ekonomi dan Bisnis Universitas PGRI Adi Buana Surabaya Tahun Akademik 2019-2020 bersifat original.

Bilamana dikemudian hari ditemukan ketidak sesuaian dengan pernyataan ini (ditemukan unsur plagiasi), maka saya bersedia dituntut dan diproses sesuai dengan ketentuan hukum yang berlaku.

Demikian pernyataan ini dibuat dengan sesungguhnya dan dengan sebenar-benarnya.

Surabaya, 23 Juni 2020

Mahasiswa,



Hena Machruzar

NIM: 151600193

Motto

Bijaklah dalam menginvestasikan waktu dan jangan tunda suatu pekerjaan, karena waktu yang kamu buang tidak sebanding dengan banyaknya uang yang kamu keluarkan.

KATA PENGANTAR

Alhamdulillah Robbil'alamin, puji syukur kehadiran Allah SWT dengan segala limpahan petunjuk dan bimbingan serta berbagai kenikmatan yang telah diberikan sehingga dapat menyelesaikan skripsi ini dengan judul: **"Pengaruh Rasio Profitabilitas Terhadap Return Saham pada Perusahaan Ritel yang Terdaftar di Bursa Efek Indonesia Periode 2014 - 2017"**.

Selama proses penulisan hingga terselesaikannya skripsi ini, penulis banyak mendapat motivasi dan dukungan dari beberapa pihak, untuk itu penulis mengucapkan terimakasih kepada yang terhormat:

1. Bapak Dr. M. Subandowo, MS selaku Rektor Universitas PGRI Adi Buana Surabaya
2. Bapak Drs. H. Teguh Purwanto, M.M selaku Dekan Fakultas Ekonomi dan Bisnis Universitas PGRI Adi Buana Surabaya.
3. Bapak Dr. Taudlikhul Afkar, S.Pd., M.Pd., M.Ak selaku Ketua Program Studi Akuntansi Fakultas Ekonomi dan Bisnis Universitas PGRI Adi Buana Surabaya.
4. Bapak Drs. Sugijanto, M.Ak selaku Dosen Pembimbing I yang telah memberikan koreksi dan arahan selama melakukan penulisan dalam penyusunan skripsi ini.
5. Bapak Bayu Adi, S.E., M.SA selaku Dosen Pembimbing II telah memberikan saran dan kritikan atas skripsi penulis.
6. Bapak dan Ibu Dosen Fakultas Ekonomi Universitas PGRI Adi Buana Surabaya, atas pendidikan selama dibangku kuliah.
7. Kedua orang tua serta seluruh keluargaku yang telah menyayangi, mencintai dan yang selalu memberikan motivasi, dukungan serta do'a yang selalu menyertai saat berada dibangku kuliah sampai selesainya skripsi ini.

8. Untuk teman-teman Akuntansi 2015 D yang telah menjadi teman sekaligus saudara selama 4 tahun.
9. Untuk Ziyah, Rida, Luluk, Tifana selaku teman dekat yang selalu mengingatkan untuk mengerjakan skripsi.
10. Dan semua pihak yang telah ikut membantu, yang tidak dapat saya sebut satu persatu yang telah membantu dalam penyelesaian skripsi ini.

Dalam penulisan skripsi ini masih jauh dari sempurna, untuk itu penulis mengharapkan kritik dan saran dari pembaca yang sangat penulis harapkan. Yang terakhir penulis berharap semoga skripsi ini dapat bermanfaat bagi pembaca.

Surabaya, 20 Juli 2020
Penulis,

DAFTAR ISI

Halaman Judul.....	i
Lembar Persetujuan	ii
Halaman Pengesahan	iii
Berita Acara Ujian Skripsi.....	iv
Surat Pernyataan Keaslian	v
Motto	vi
Kata Pengantar.....	vii
Daftar Isi	ix
Daftar Tabel	xii
Daftar Gambar	xiii
Daftar Lampiran	xiv
Abstract.....	xv
Abstrak	xvi
BAB I PENDAHULUAN	
1.1 Latar Belakang	1
1.2 Rumusan Masalah	4
1.3 Tujuan Penelitian	5
1.4 Manfaat Penelitian	5
BAB II TELAAH PUSTAKA	
2.1 Penelitian Terdahulu.....	7
2.2 Landasan Teori	13
2.2.1 Pasar Modal.....	13
2.2.2 Saham	14
2.2.2.1 Pengertian Saham	14
2.2.2.2 Jenis - Jenis Saham.....	15
2.2.3 <i>Return</i> Saham	16
2.2.4 Pengertian Laporan Keuangan	16
2.2.5 Tujuan Laporan Keuangan	17
2.2.6 Rasio Keuangan	18
2.2.6.1 Pengertian Rasio Keuangan	18
2.2.6.2 Jenis - Jenis Rasio Keuangan.....	19
2.2.7 Jenis Rasio Profitabilitas	20

2.2.7.1	<i>Return On Asset (ROA)</i>	20
2.2.7.2	<i>Return On Equity (ROE)</i>	21
2.2.7.3	<i>Net Profit Margin (NPM)</i>	22
2.2.7.4	<i>Earning Per Share (EPS)</i>	23
2.3	Kerangka Konseptual	24
2.4	Hipotesis Penelitian	27
BAB III METODE PENELITIAN		
3.1	Rancangan Penelitian	29
3.2	Populasi, Sampel dan Teknik Pengambilan Sampel	31
3.2.1	Populasi	31
3.2.2	Sampel.....	32
3.2.3	Teknik Pengambilan Sampel	34
3.3	Jenis dan Sumber Data	34
3.4	Teknik Pengumpulan Data	34
3.5	Variabel Penelitian dan Definisi Operasional Variabel	35
3.5.1	Variabel Penelitian	35
3.5.2	Definisi Operasional Variabel.....	35
3.6	Teknik Analisis Data	37
3.6.1	Analisis Kuantitatif	38
3.6.2	Analisis Uji Asumsi Klasik	38
3.6.2.1	Uji Normalitas.....	38
3.6.2.2	Uji Multikolinearitas.....	39
3.6.2.3	Uji Autokorelasi.....	40
3.6.2.4	Uji Heteroskedastisitas	40
3.6.3	Analisis Uji Regresi Linear Berganda	41
3.6.4	Uji Hipotesis	42
3.6.4.1	Uji Parsial (Uji Statistika t)	42
BAB IV HASIL PENELITIAN DAN PEMBAHASAN		
4.1	Deskripsi Data Penelitian.....	43
4.1.1	Deskripsi Variabel	43
4.1.2	Uji Asumsi Klasik.....	51
4.1.2.1	Uji Normalitas	51

4.1.2.2 Uji Multikolinearitas	52
4.1.2.3 Uji Autokorelasi.....	53
4.1.2.4 Uji Heteroskedastisitas	53
4.1.3 Uji Regresi Linear	54
4.1.4 Uji Hipotesis.....	56
4.1.4.1 Uji Parsial (Uji Statistika t)	56
4.2 Pembahasan	58
BAB V SIMPULAN DAN SARAN	
5.1 Simpulan	63
5.2 Saran	64
DATAR PUSTAKA.....	65
LAMPIRAN - LAMPIRAN	

DAFTAR TABEL

Tabel	Halaman
3.1 Daftar Populasi Perusahaan Ritel	31
3.2 Daftar Sampel Perusahaan Ritel	33
4.1 Rasio <i>Return On Assets</i> Perusahaan Ritel Periode 2014 - 2017 (dalam jutaan rupiah).....	44
4.2 Rasio <i>Return On Equity</i> Perusahaan Ritel Periode 2014 - 2017 (dalam jutaan rupiah).....	45
4.3 Rasio <i>Net Profit Margin</i> Perusahaan Ritel Periode 2014 - 2017 (dalam jutaan rupiah).....	47
4.4 Rasio <i>Earning Per Share</i> Perusahaan Ritel Periode 2014 - 2017 (dalam jutaan rupiah).....	49
4.5 <i>Return Saham</i> Perusahaan Ritel Periode 2014 - 2017.....	50
4.6 Hasil Uji Normalitas.....	52
4.7 Hasil Uji Multikolinearitas.....	52
4.8 Hasil Uji Autokorelasi.....	53
4.9 Hasil Uji Heteroskedastisitas.....	53
4.10 Hasil Uji Regresi Linear Berganda	54
4.11 Hasil Uji Parsial (Uji Statistik t)	56

DAFTAR GAMBAR

Gambar	Halaman
1.1 Data Penjualan Ritel Indonesia 01 Januari 2014 - Desember 2017.....	31 01
2.1 Kerangka Konseptual	25
3.1 Rancangan Penelitian.....	30

DAFTAR LAMPIRAN

- Lampiran 1 : Berita Acara Bimbingan Skripsi
- Lampiran 2 : Surat Pernyataan Bebas Plagiasi
- Lampiran 3 : Berita Acara Revisi Bimbingan Skripsi
- Lampiran 4 : Surat Pengantar Ujian Proposal Online
- Lampiran 5 : Outout Hasil Pengolahan SPSS 20
- Lampiran 6 : Harga Saham, Data Keuangan dan Rasio PT. Ace Hardware Indonesia Tbk.
- Lampiran 7 : Harga Saham, Data Keuangan dan Rasio PT. Sumber Alfaria Trijaya Tbk.
- Lampiran 8 : Harga Saham, Data Keuangan dan Rasio PT. Catur Sentosa Adiprana Tbk.
- Lampiran 9 : Harga Saham, Data Keuangan dan Rasio PT. Keuangan Erajaya Swasembada Tbk.
- Lampiran 10 : Harga Saham, Data Keuangan dan Rasio PT. Matahari Department Store Tbk.
- Lampiran 11 : Harga Saham, Data Keuangan dan Rasio PT. Keuangan Mitra Adiperkasa Tbk.
- Lampiran 12 : Harga Saham, Data Keuangan dan Rasio PT. Midi Utama Indonesia Tbk.
- Lampiran 13: Harga Saham, Data Keuangan dan Rasio PT. Ramayana Lestari Sentosa Tbk.
- Lampiran 14 : Harga Saham, Data Keuangan dan Rasio PT. Keuangan Tiphone Mobile Indonesia Tbk.