





## DAFTAR PUSTAKA

- Aletheari Ida Ayu Made dan I Ketut Jati. 2016. *Pengaruh Earning Per Share, Price Earning Ratio dan Book Value Per Share Pada Harga Saham*. Jurnal Akuntansi. Vol.17.
- Ariyanti Sari, Topowijono, dan Sri Sulasmiyati. 2016. *Pengaruh Profitabilitas dan Leverage terhadap harga saham (Studi pada Perusahaan Konstruksi dan bangunan yang terdaftar di Bursa Efek Indonesia Periode 2011-2014)*. Jurnal Administrasi Bisnis Vol. 35
- Azhari Diko Fitriansyah, Sri Mangesti Rahayu dan Zahro Z.A. 2016. *Pengaruh ROE, DER, TATO, dan PER Terhadap Harga Saham Perusahaan Properti dan Real Estate yang Go Publik*. Jurnal Administrasi Bisnis. Vol.32
- Badan Pusat Statistik (BPS). 2018. Nilai Konstruksi yang diselesaikan Perusahaan konstruksi
- Bagya M. Bintang, Suhadak, dan Siti Ragil Handayani. 2016. *Pengaruh Earning Per Share (EPS), Return On Equity (ROE), dan Price Earning Ratio (PER) Terhadap Harga Saham (Studi Pada Perusahaan Telekomunikasi yang terdaftar di Bursa Efek Indonesia Periode Tahun 2010-2014)*. Jurnal Administrasi Bisnis. Vol.41.
- Egam Gerald Edsel Yermia, Ventje Ilat, dan Sonny Pangerapan (2017) *Pengaruh Return On Asset (ROA), Return On Equity (ROE), Net Profit Margin (NPM) dan Earning Per Share (EPS) Terhadap Harga Saham Perusahaan Yang Tergabung dalam Indeks LQ45 di Bursa Efek Indonesia Periode Tahun 2013-2015*.Jurnal EMBA Vol.5 No.1.
- Fahmi Irham. 2015. *Pengantar Teori Portofolio dan Analisis Investasi*. Bandung. Alfabeta
- Kasmir. 2018. *Analisis Laporan Keuangan*. Depok. Rajagrafindo Persada
- Putra Yoga Pratama, Moch. Dzulkirom AR, dan Sri Mangesti Rahayu. 2014. *Pengaruh Return On Investment, Return On Equity, Net Profit Margin, dan Earning Per Share Terhadap Harga Penutupan Saham Perusahaan ( Studi pada perusahaan*

- Properti dan Real Estate yang terdaftar di BEI Periode 2010-2012*). Jurnal Administrasi Bisnis. Vol.8
- Saputra Bayu Dwi R Rustam Hidayat, dan Zahro Z.A. 2015. *Analisis penetapan harga instrinsik Saham dengan menggunakan metode Price Earning Ratio (PER) sebagai dasar pengambilan keputusan investasi saham*. Jurnal Administrasi Bisnis. Vol.23
- Spence Michael. 1973. *Job Market Signaling*. The Quarterly Journal of Economic. Vol.87. No.3 pp. 355-374
- Sujarweni V. Wiratna. 2019. *Metodologi Penelitian Bisnis dan Ekonomi Pendekatan Kuantitatif*. Yogyakarta: Pustakabarupress
- Tandelilin, Eduardus. 2010. *Portofolio dan Investasi Teori dan aplikasi*. Edisi Pertama. Yogyakarta: Kanisius.
- Widya Rahmadewi Pande dan Nyoman Abundanti. 2018. *Pengaruh EPS, PER, CR dan ROE Terhadap harga Saham di Bursa Efek Indonesia*. Jurnal Manajemen. Vol.7 No.4.


## BERITA ACARA BIMBINGAN SKRIPSI

Nama Mahasiswa : Mokhammad Arif Saylendro  
NIM : 151600003  
Program Studi : Akuntansi  
Tanggal Mengajukan Skripsi : 22 Oktober 2018  
Judul Skripsi : Pengaruh *Price Earning Ratio* (PER), *Return on Investment* (ROI), dan *Return on Equity* (ROE) Terhadap Harga Saham Pada Perusahaan Badan Usaha Milik Negara (BUMN) Sub-Sektor Konstruksi  
Dosen Pembimbing Konsultasi : Dr. Taudlikhul Afkar, S.Pd., M.Pd., M.Ak

No.	Tanggal	Paraf Bimbingan	Uraian/Kegiatan
1.	29/10/2018		ACC Judul - Matrik Penelitian
2.	14/01/2019		BAB I (ACC)
3.	28/01/2019		BAB II (Revisi)
4.	04/03/2019		BAB I - III (ACC)
5.	17/06/2020		BAB IV - V (Revisi)
6.	06/07/2020		BAB IV - V (Revisi)
7.	16/07/2020		BAB IV - V (ACC)

Tanggal selesai menulis skripsi : 15 Juli 2020

Surabaya, 12 Agustus 2020  
Dosen Pembimbing,



Dr. Taudlikhul Afkar, S.Pd., M.Pd., M.Ak  
NPP. 1607787/DY

## **LAMPIRAN-LAMPIRAN**

## OUTPUT SPSS

### 1. Uji Normalitas

#### One-Sample Kolmogorov-Smirnov Test

		Unstandardized Residual
N		48
Normal Parameters <sup>a,b</sup>	Mean	,0000000
	Std. Deviation	413,86090660
Most Extreme Differences	Absolute	,090
	Positive	,090
	Negative	-,071
Test Statistic		,090
Asymp. Sig. (2-tailed)		,200 <sup>c,d</sup>

- a. Test distribution is Normal.
- b. Calculated from data.
- c. Lilliefors Significance Correction.
- d. This is a lower bound of the true significance.

### 2. Uji Multikolinearitas

#### Coefficients<sup>a</sup>

Model	Unstandardized Coefficients		Collinearity Statistics	
	B	Std. Error	Tolerance	VIF
1 (Constant)	1800,401	138,486		
X1	1,947	,947	,798	1,254
X2	36890,532	16268,255	,100	9,988
X3	-9318,237	4295,608	,097	9,292

- a. Dependent Variable: Y

### 3. Uji Heterokedastisitas

#### Coefficients<sup>a</sup>

Model	Unstandardized Coefficients		t	Sig.
	B	Std. Error		
1 (Constant)	3,268E-13	138,486	,000	1,000
X1	,000	,947	,000	1,000
X2	,000	16268,255	,000	1,000
X3	,000	4295,608	,000	1,000

- a. Dependent Variable: Abs\_RES

#### 4. Uji Autokorelasi

**Model Summary<sup>b</sup>**

Model	R	R Square	Adjusted R Square	Std. Error of the Estimate	Durbin-Watson
1	,447 <sup>a</sup>	,199	,145	427,737174	1,044

a. Predictors: (Constant), X3, X1, X2

b. Dependent Variable: Y

#### 5. Analisis Regresi Linear Berganda

**Model Summary<sup>b</sup>**

Model	R	R Square	Adjusted R Square	Std. Error of the Estimate
1	,447 <sup>a</sup>	,199	,145	427,737174

a. Predictors: (Constant), X3, X1, X2

b. Dependent Variable: Y

**Coefficients<sup>a</sup>**

Model	Unstandardized Coefficients		Standardized Coefficients	t	Sig.
	B	Std. Error	Beta		
1 (Constant)	1800,401	138,486		13,001	,000
X1	1,947	,947	,311	2,057	,046
X2	36890,532	16268,255	,967	2,268	,028
X3	-9318,237	4295,608	-,939	-2,169	,036

a. Dependent Variable: Y

**ANOVA<sup>a</sup>**

Model	Sum of Squares	df	Mean Square	F	Sig.
1 Regression	2005581,299	3	668527,100	3,654	,019 <sup>b</sup>
Residual	8050199,951	44	182959,090		
Total	10055781,250	47			

a. Dependent Variable: Y

b. Predictors: (Constant), X3, X1, X2









**FAKULTAS EKONOMI DAN BISNIS  
UNIVERSITAS PGRI ADI BUANA SURABAYA**

Kampus : Jl. Dukuh Menanggal XII Surabaya Telp. (031) 8281183  
Website : <http://www.fe.unipasby.ac.id>

**SURAT PERNYATAAN BEBAS PLAGIASI**

Yang bertanda tangan di bawah ini,

Nama : Dr. Taudlikhul Afkar, S.Pd., M.Pd., M.Ak.  
Jabatan : Ketua Program Studi Akuntansi

Menyatakan bahwa,

Nama : Mokhammad Arif Saylendo  
NIM : 151600003  
Prodi : Akuntansi

telah melakukan uji plagiasi dengan judul artikel *PENGARUH PRICE EARNING RATIO (PER), RETURN ON INVESTMENT (ROI), DAN RETURN ON EQUITY (ROE) TERHADAP HARGA SAHAM PADA PERUSAHAAN BADAN USAHA MILIK NEGARA (BUMN) SUB-SEKTOR KONSTRUKSI*, dengan hasil Similarity Index 22%.

Demikian surat pernyataan ini kami buat untuk dipergunakan sebagaimana mestinya.

Surabaya, 30 Juli 2020  
Ketua Program Studi Akuntansi,



Dr. Taudlikhul Afkar, S.Pd., M.Pd., M.Ak.