

DAFTAR PUSTAKA

- Ahuja, Narender L., Dawar, Varun., dan Arrawatia, Rakesh. 2016. *Corporate Finance*. PHI Learning.
- Almilia, Luciana Spica dan Meliza Silvy. 2006 Analisis Kebijakan Dividen dan Kebijakan Leverage Terhadap Prediksi Kepemilikan Manajerial dengan Teknik Multinomial Logit, Vol.6, No.1.
- Brigham. 1998. *Manajemen Keuangan*. Jakarta: Erlangga.
- Brigham, Eugene F. & Joel F. Houston. 2006. *Dasar-dasar Manajemen Keuangan*. Jakarta: Salemba Empat.
- Christiawan, Yulius Jogi dan Josua Tarigan. 2007. Kepemilikan Manajerial : Kebijakan Hutang, Kinerja dan Nilai Perusahaan. *Jurnal Akuntansi dan Keuangan*. Volume 9 Nomor 1.
- Darmayanti, Fella Eka., Sanusi, Fauzi., dan Widya, Ika Utami. Pengaruh Kepemilikan Manajerial, Kepemilikan Institusional dan Kebijakan Hutang terhadap Nilai Perusahaan (Studi pada Perusahaan Manufaktur yang Terdaftar di Bursa Efek Indonesia Periode 2011- 2015). *SAINS: Jurnal Manajemen dan Bisnis*. Volume 11, Nomor 1.
- Darsono dan Ashari. 2009. *Pedoman Praktis Memahami Laporan Keuangan*. Yogyakarta: Andi.
- Fahmi, Irham. 2012. Analisis Laporan Keuangan. Bandung: Alfabeta.
- Fakhruddin. 2008. *Pasar Modal di Indonesia: Pendekatan Tanya Jawab*. Jakarta: Penerbit Salemba Empat.
- Fitriasari, Dewi dan Kwary, Deny. 2005. *Accounting Information System*. Jakarta : Salemba Empat.
- Gibson, M. 2008. *Manajemen Sumber Daya Manusia*. Jakarta: Erlangga.

- Gill, James O dan Chatton, Moiro. 2006. *Memahami Laporan Keuangan*. Jakarta: Victory Jaya Abadi.
- Harahap, Sofyan Syafri.1999. *Akuntansi Aktiva Tetap: Akuntansi Pajak, Revaluasi, Leasing*. Yogyakarta: Badan Percetakan Fakultas Ekonomi.
- . 2008. *Analisis Kritis atas Laporan Keuangan*. Jakarta: Raja Grafindo Persada.
- Harmono. 2009. *Manajemen Keuangan Berbasis Balanced Scorecard (Pendekatan Teori, Kasus, dan Riset Bisnis)*. Jakarta: Bumi Aksara.
- Horne, James C. Van dan Wachowicz, John M. 2009. *Prinsip-Prinsip Manajemen Keuangan*. Jakarta: Salemba Empat.
- Husnan, Suad. 2001. *Dasar-dasar Teori Portofolio dan Analisis Sekuritas*. Yogyakarta: UPP AMP YKPN.
- Jensen, M., C., dan W. Meckling, 1976. Theory of the firm: Managerial behavior, agency cost and ownership structure. *Journal of Finance Economic*.
- Kasmir. 2012. *Analisis Laporan Keuangan*. Jakarta : PT. Raja Grafindo Persada.
- 2014. *Bank dan Lembaga Keuangan Lainnya*. Jakarta: PT. RajaGrafindo Persada.
- Kayobi, I Gusti Andrie dan Anggraeni, Desy. 2015. Pengaruh Debt to Equity Ratio (DER), Debt to Total Asset (DTA), Dividen Tunai, dan Ukuran Perusahaan terhadap Nilai Perusahaan (Perusahaan Manufaktur Sektor Barang Konsumsi yang terdaftar di Bursa Efek Indonesia Periode 2011-2014). *Jurnal Akuntansi dan Keuangan*, Volume 4, Nomor 1.
- Landstrom, Hans. 2017. *Advanced Introduction to Entrepreneurial Finance*. Sweden: Lund University.
- Mahadwartha, Putu Anom. 2003. Uji Teori Keagenan dalam Hubungan Interdependensi antara Kebijakan Utang dan

- Kebijakan Dividen. *Simposium Nasional Akuntansi V*. Ikatan Akuntansi Indonesia.
- Mardiyanto, H. 2009. *Intisari Manajemen Keuangan*. Jakarta: PT. Gramedia Widiasarana Indonesia (GRASINDO).
- Martono dan Agus, Harjito. 2002. *Manajemen Keuangan*. Yogyakarta: Ekonisia.
- Munawir. 2007. *Analisis Laporan Keuangan*. Yogyakarta : Liberty.
- 2010. *Analisis Laporan Keuangan*. Yogyakarta : Liberty.
- Nofrita, Ria. 2013. Pengaruh Profitabilitas terhadap Nilai Perusahaan dengan Kebijakan Dividen sebagai Variabel Intervening (Studi Empiris pada Perusahaan Manufaktur yang Terdaftar di BEI). *Jurnal Akuntansi*. Volume 1, Nomor 1.
- Nuringsih, Kartika. 2005. Analisis Pengaruh Kepemilikan Manajerial, Kebijakan Hutang, ROA, dan Ukuran Perusahaan terhadap Kebijakan Dividen (Pada Perusahaan Manufaktur di Bursa Efek Indonesia 1995-1996). *Jurnal Akuntansi dan Keuangan Indonesia*. Volume 2, Nomor 2.
- Nurlela, Rika dan Islahuddin. 2008. Pengaruh Corporate Social Responsibility terhadap Nilai Perusahaan dengan Prosentase kepemilikan Menejerial sebagai Variabel Moderating. *Simposium Nasional Akuntansi XI*. Pontianak.
- Purwanti, Lilik dan Setiyarini. 2011. Mekanisme Corporate Governance, Manajemen Laba Dan Kinerja Perusahaan (Studi Empiris Pada Perusahaan Yang Terdaftar di BEI). *Jurnal Universitas Brawijaya*. Surabaya.
- Rehman, Obaid Ur. 2016. Impact of Capital Structur and Dividend Policy on Firm Value. *Journal of Poverty, Investment and Development*. Volume 21.
- Ross, Stephen A, Westerfield., dan Jaffe, Jeffrey. 2002. *Corporate Finance*. Singapore : McGraw-Hill.
- Riyanto, Bambang. 2001. *Dasar-dasar Pembelanjaan Perusahaan*. Yogyakarta: BPFE.

- Sartono. 2001. *Manajemen Keuangan Teori dan Aplikasi*. Yogyakarta: BPEF-YOGYAKARTA.
- Siagian, Sondang P. 2011. *Manajemen Sumber Daya Manusia*. Jakarta: Bumi Aksara.
- Siallagan, Hamonangan dan Machfoedz, Mas'ud. 2006. Mekanisme Corporate Governance, Kualitas Laba dan Nilai Perusahaan. *Simposium Nasional Akuntansi IX*. Padang, 23-24 Agustus.
- Soliha, E., dan Taswan. 2002. Pengaruh Kebijakan Hutang Terhadap Nilai Perusahaan Serta Beberapa Faktor Yang Mempengaruhinya". *Jurnal Bisnis dan Ekonomi*. September 2002.
- Sugiyono. 2009. *Metode Penelitian Kuantitatif, Kualitatif dan R&D*, Bandung : Alfabeta.
- . 2014. *Metode Penelitian Pendidikan Pendekatan Kuantitatif, Kualitatif, dan R&D*. Bandung: Alfabeta.
- Tambalean, Friko Allan Kevin., Manossoh, Hendrik., dan Runtu, Treesje. 2018. Pengaruh Kepemilikan Manajerial dan Kepemilikan Institusional terhadap Nilai Perusahaan pada Perusahaan Sektor Industri Barang Konsumsi di BEI. *Going Concern: Jurnal Riset Akuntansi*. Volume 13, Nomor 04.
- Wahidahwati. 2002. Pengaruh Kepemilikan Manajerial Dan Kepemilikan Institusional Pada Kebijakan Hutang Perusahaan: Sebuah Perspektif Theory Agency. *Jurnal Riset Akuntansi Indonesia*. Volume 5, Nomor 1.
- Walsh, Ciaran. 2008. *Rasio-Rasio Manajemen Penting Penggerak dan Pengendali Bisnis*. Jakarta: Erlangga.
- Weston J. Fred dan Eugene F. Brigham. 1986. *Dasar-dasar Manajemen Keuangan*. Jakarta: Penerbit Erlangga.
- Wicaksana, Alif Wahyu., Djaelani, Abdul Qodir., dan Khoirul, Muhammad. 2018. Analisis Pengaruh Return on Assets (ROA), Earning Per Share (EPS), dan Debt to Equity Ratio

(DER) terhadap Nilai Perusahaan (Studi Empiris pada Perusahaan yang Tercantum dalam Indeks LQ45 BEI Periode 2013-2016). *Jurnal Ilmiah Riset Manajemen*. Volume 07, Nomor 01.

www.deltajkt.co.id/laporan-keuangan-tahunan (diakses tanggal 10 november 2019)

www.idx.co.id/daftar-perusahaan-makanan-minuman (diakses tanggal 10 november 2019)

www.indofood.com/laporan-keuangan-tahunan (diakses tanggal 10 november 2019)

www.sekarbumi.com/laporan-keuangan-tahunan (diakses tanggal 10 november 2019)

www.sekarlaut.com/laporan-keuangan-tahunan (diakses tanggal 10 november 2019)

LAMPIRAN 1
Data Variabel

KODE	TAHUN	DEBT TO EQUITY RATIO	KEPEMILIKAN MANAJERIAL	NILAI PERUSAHAAN
DLTA	2012	0,25	58,33	6,83
DLTA	2013	0,3	58,33	8,99
DLTA	2014	0,31	58,33	8,21
DLTA	2015	0,22	58,33	4,9
DLTA	2016	0,18	58,33	3,95
DLTA	2017	0,17	58,33	3,21
ICBP	2012	0,55	0,02	3,79
ICBP	2013	0,67	0,02	4,48
ICBP	2014	0,72	0,02	5,24
ICBP	2015	0,62	0,016	4,79
ICBP	2016	0,56	0,016	5,41
ICBP	2017	0,88	0,016	1,43
SKBM	2012	1,26	0,07	2,62
SKBM	2013	1,47	1,72	2,07
SKBM	2014	1,12	3,1	2,96
SKBM	2015	1,22	3,1	2,57
SKBM	2016	1,72	4,08	1,63
SKBM	2017	0,59	2,21	1,21
SKLT	2012	0,93	26,16	0,96
SKLT	2013	1,16	26,16	0,89
SKLT	2014	1,45	26,16	1,35
SKLT	2015	1,48	26,16	1,68
SKLT	2016	0,92	26,16	0,72
SKLT	2017	1,07	26,16	2,47
ULTJ	2012	0,44	17,97	2,9
ULTJ	2013	0,4	17,8	6,46
ULTJ	2014	0,28	17,9	4,73
ULTJ	2015	0,27	18,15	4,08
ULTJ	2016	0,21	11,49	3,78
ULTJ	2017	0,23	33,85	3,55

LAMPIRAN 2

Deskriptif Statistik

Descriptive Statistics

	N	Minimum	Maximum	Mean	Std. Deviation
Debt to Equity ratio	30	,17	1,72	,7217	,46870
Kepemilikan Manajerial	30	,02	58,33	21,2829	21,60991
Nilai Perusahaan	30	,72	8,99	3,5953	2,14004
Valid N (listwise)	30				

LAMPIRAN 3

Uji Normalitas

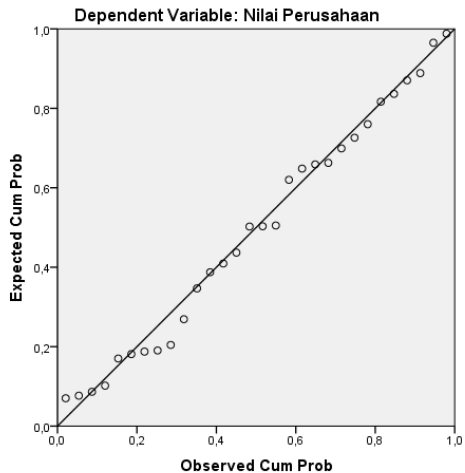
One-Sample Kolmogorov-Smirnov Test

		Unstandardized Residual
N		30
Normal Parameters ^{a,b}	Mean	0E-7
	Std. Deviation	1,63073373
Most Extreme Differences	Absolute	,104
	Positive	,104
	Negative	-,063
Kolmogorov-Smirnov Z		,570
Asymp. Sig. (2-tailed)		,902

a. Test distribution is Normal.

b. Calculated from data.

Normal P-P Plot of Regression Standardized Residual



LAMPIRAN 4

Uji Multikolinieritas

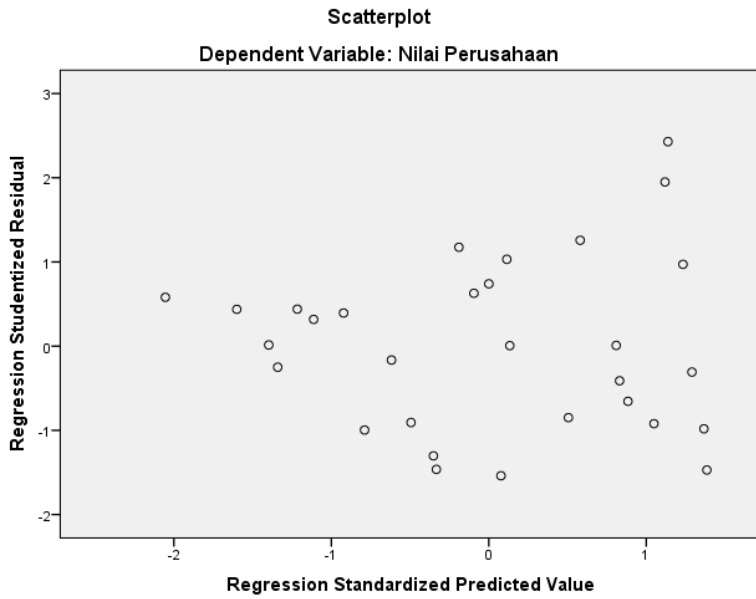
Coefficients^a

Model		Collinearity Statistics	
		Tolerance	VIF
1	Debt to Equity ratio	,771	1,297
	Kepemilikan Manajerial	,771	1,297

a. Dependent Variable: Nilai Perusahaan

LAMPIRAN 5

Uji Heterokidastisitas



LAMPIRAN 6

Regresi Linier Berganda

Coefficients^a

Model	Unstandardized Coefficients		Standardized Coefficients	t	Sig.
	B	Std. Error	Beta		
(Constant)	5,229	0,841		6,217	,000
1 Debt to Equity ratio	-2,635	0,763	-0,577	-3,455	0,002
Kepemilikan Manajerial	0,013	0,017	0,127	0,76	0,454

a. Dependent Variable: Nilai Perusahaan

ANOVA^a

Model		Sum of Squares	df	Mean Square	F	Sig.
1	Regression	55,693	2	27,847	9,749	,001 ^b
	Residual	77,119	27	2,856		
	Total	132,813	29			

a. Dependent Variable: Nilai Perusahaan

b. Predictors: (Constant), Kepemilikan Manajerial, Debt to Equity ratio

Model Summary^b

Model	R	R Square	Adjusted R Square	Std. Error of the Estimate
1	,648 ^a	,419	,376	1,69005

a. Predictors: (Constant), Kepemilikan Manajerial, Debt to Equity ratio

b. Dependent Variable: Nilai Perusahaan

LAMPIRAN

Coefficients^a

Model	Unstandardized Coefficients		Standardized Coefficients	t	Sig.
	B	Std. Error	Beta		
1 (Constant)	5,229	,841		6,217	,000
DER	-2,635	,763	-,577	-3,455	,002
Kepemilikan Manajerial	,013	,017	,127	,760	,454

a. Dependent Variable: Nilai Perusahaan

Lampiran 7

Daftar Hadir Seminar Sempro



UNIVERSITAS PGRI ADI BUANA SURABAYA
 FAKULTAS EKONOMI
 Jl. Dukuh Menanggal XII/4, Telp-Fax. 031-8281183 Surabaya 60234
 Website : <http://www.fe.unipasby.ac.id>

DAFTAR HADIR PESERTA SEMINAR PROPOSAL

Judul : PENGARUH DEBT TO EQUITY RATIO DAN KEPEMILIKAN MANAJERIAL TERHADAP NILAI PERUSAHAAN MANUFAKTUR YANG TERDAFTAR DI BURSA EFEK INDONESIA
 Nama : DWI WISNUASTUTY ANGGRAINI
 Hari : JUM'AT, 17 MEI 2019
 Tanggal :
 Tempat : Fakultas Ekonomi Universitas PGRI Adi Buana Surabaya

No	Nama	NIM	Prodi	Tanda Tangan	
1	Dwi Wijayanti S.	15-150-0193	Manajemen	1	2
2	ATU TRIANING MURTI	15-150-0200	Manajemen		
3	Fini Noer Ariyanti	15-150-0146	Manajemen	3	4
4	Ardiatul Mahayah	15-150-0208	Manajemen		
5	Sholikhah Iman Sari	15-150-0133	Manajemen	5	6
6	Citra Hayuningrat	151500194	Manajemen		
7	SELENA MEDYAR	151500091	Manajemen	7	8
8	BACHEL ANAM	151500125	Manajemen		
9	SYLVIAH CITRA DEWI	15-160-0159	Akuntansi	9	10
10	LARIMATUL FUADAH	15-160-0224	Akuntansi		
11	HERMINI ASMARANI	15-160-0131	Akuntansi	11	12
12	NETTY IRMA DIANA	15-160-0138	Akuntansi		
13	RAGIL NUR SAFITRI	15-160-0102	Akuntansi	13	14
14	AMIS ZAMROTHY HUSAH	15-150-0144	Manajemen		
15	Meita Fitriana	15-150-0176	Manajemen	15	16
16	DWI CANTYANG A	15-150-0181	Manajemen		
17				17	18
18					
19				19	20
20					

Mengetahui,
 Dosen Pembimbing,

Dr. Untung Lasiyono, S.E., M.Si
 NPP : 9102331/Dy

Mahasiswa

Dwi Wisnuastuty Anggraeni
 NIM : 15160007

LAMPIRAN 8

Berita Acara Bimbingan Skripsi

BERITA ACARA BIMBINGAN SKRIPSI

1. Nama Mahasiswa : Dwi Wisnuastuty Anggraini
2. NIM : 15-160-0007
3. Program Studi : Akuntansi
4. Judul Skripsi : Pengaruh Debt to Equity Rasio dan kepemilikan manajerial terhadap nilai perusahaan manufaktur yang terdaftar di bursa efek Indonesia
5. Dosen Pembimbing : Dr. Untung Lasiyono, SE. , M.Si
6. Konsultasi :

NO	TANGGAL	MATERI BIMBINGAN	KETERANGAN	TANDA TANGAN
1	22 Des 2018	Bab 1	Revisi	
2	4 Jan 2019	Bab 1-2	Revisi	
3	23 Jan 2019	Bab 1	Acc	
4	7 Feb 2019	Bab 2-3	Revisi	
5	11 Mar 2019	Bab 2-3	Acc	
6	5 Okt 2019	Bab 3	Revisi	
7	11 Des 2019	Bab 4	Revisi	
8	3 Mar 2020	Bab 4	Revisi	
9	10 Mar 2020	Bab 4	Revisi	
10	2 April 2020	Bab 4	Revisi	
11	11 April 2020	Bab 4 - 5	Revisi	
12	25 April 2020	Bab 4	acc	
13	10 Juni 2020	Bab 5	acc	

7. Tanggal selesai menulis skripsi :

Surabaya, 23 Juli 2020
Dosen Pembimbing,



Dr. Untung Lasiyono, SE. ,M.Si.





LAMPIRAN 9

Berita Acara Bimbingan Revisi Skripsi

BERITA ACARA BIMBINGAN REVISI SKRIPSI

Nama Mahasiswa : Dwi Wisnuastuty Anggraini
NIM/Program Studi : 151600007/Akuntansi
Judul Skripsi : Pengaruh Debt To Equity Ratio dan Kepemilikan Manajerial Terhadap Nilai Perusahaan Makanan dan Minuman yang Terdaftar di Bursa Efek Indonesia

Tanggal Ujian Skripsi : 28 Juli 2020
Penguji : 1. Dra. Siti Istikhoroh, M.Si
2. Widhayani Puri S., S.Sos, M.SM

No.	Tanggal	Materi Konsultasi	Paraf Penguji I	Paraf Penguji II
1.	13 Agustus 2020	Pergantian Judul		
2.	18 Agustus 2020	Penjelasan Latar Belakang		
3.				
4.				
5.				

Penguji I

Dra. Siti Istikhoroh, M.Si
NIP: 1967101919920320001

Surabaya, 19 Agustus 2020

Penguji II

Widhayani Puri S., S.Sos, M.SM
NPP: 1507733/Dy

Lampiran 10

Surat Pernyataan Bebas Plagiasi



FAKULTAS EKONOMI DAN BISNIS UNIVERSITAS PGRI ADI BUANA SURABAYA

Kampus : Jl. Dukuh Menanggal XII Surabaya Telp. (031) 8281183

Website : <http://www.fe.unipasby.ac.id>

SURAT PERNYATAAN BEBAS PLAGIASI

Yang bertanda tangan di bawah ini,


Nama : Dr. Taudlikhul Afkar, S.Pd., M.Pd., M.Ak
Jabatan : Ketua Program Studi Akuntansi

Menyatakan bahwa,

Nama : Dwi Wisnu Astuty Angraini
NIM : 151600007
Prodi : Akuntansi

telah melakukan uji plagiasi dengan judul artikel *PENGARUH DEBT TO EQUITY RATIO DAN KEPEMILIKAN MANAJERIAL TERHADAP NILAI PERUSAHAAN MANUFAKTUR DI BURSA EFEK INDONESIA*, dengan hasil Similarity Index 25%.

Demikian surat pernyataan ini kami buat untuk dipergunakan sebagaimana mestinya.

Surabaya, 23 Juli 2020
Ketua Program Studi Akuntansi,

Taudlikhul Afkar, S.Pd., M.Pd., M.Ak