

DAFTAR PUSTAKA

- Abdul Halim dan Retno Wulandari.2016. Pengaruh Independensi, Kompetensi, Due Professional Care, dan Etika terhadap Kualitas Audit. *Jurnal Ekonomi* Volume 4 Nomor 1.Malang.
- Andriawan, F. N., & Salean, D.,2016. Analisis Metode Altman Z-ScoreSebagai Alat Prediksi Kebangkrutan dan Pengaruhnya Terhadap Harga Saham Pada Perusahaan Farmasi yang Terdaftar di Bursa Efek Indonesia. *Jurnal Ekonomi Akuntansi*, Vol.1, No.1: 67-82.
- Asmana, Abi. 2018.
<http://legalstudies71.blogspot.com/2018/10/pengertian-jenis-dan-harga-saham.html>, diakses tanggal 5 Maret 2020, pukul 11.50 WIB.
- Belajarcuan. 2019.
<https://www.belajarcuan.com/2019/01/daftar-saham-metal-allied-product-atau-logam-dan-sejenisnya.html?m=1>, diakses tanggal 10 Maret 2020, pukul 11.29 WIB.
- Daulay, Muthmainnah. 2016. Pengaruh Analisis Kebangkrutan Model Altman Terhadap Harga Saham Perusahaan Manufaktur. *Management Analysis Journal*.
- Deny, Septian. 2019.
<https://www.liputan6.com/bisnis/read/3903603/industri-logam-jadi-tulang-punggung-bagi-sektor-lain>, diakses tanggal 10 Maret 2020, pukul 09.14 WIB.
- Fahmi, Irham. 2015. *Manajemen Investasi Teori dan Soal Jawab*. Jakarta: Salemba Empat.

- Fakhruddin dan Sopian Hadianto. 2017. Perangkat dan Model Analisis Investasi. Jakarta: PT. Elekmedia Komputindo Kelompok Gramedia.
- Gunawan, Imam. 2016. *Pengantar Statistika Inferensial*. Jakarta: PT Raja Grafindo Persada.
- Hamid, Abdul. (2015). Pengaruh *Financial Leverage* Terhadap *Return on Equity* (ROE) dan *Earning Per Share* (EPS) Pada Sektor Industri Dasar dan Kimia yang Terdaftar di BEI. *Jurnal Keuangan*
- Hanafi, Mamduh. 2016. *Manajemen Keuangan*. Edisi kedua, Cetakan pertama. Yogyakarta: BPF
- Hanafi dan Abdul Halim. 2016. *Analisis Laporan Keuangan*. Edisi Kelima. Yogyakarta: UPP STIM YKPN.
- Harjito, D.A dan Martono. (2016). *Manajemen Keuangan*. Edisi Kedua. Yogyakarta: EKONOSIA. Kampus Fakultas Ekonomi Islam Indonesia.
- Hermawan, Sigit. 2018. *Akuntansi Keuangan Manufaktur*. Yogyakarta : Graha Ilmu
- Hery. 2016. *Analisis Laporan Keuangan*. Jakarta: PT. Gramedia Widiasarana Indonesia
- Husnan, Suad. (2015). *Manajemen Keuangan* Edisi Keempat. Yogyakarta : BPF.
- Ildania, Farah., Mardani, Ronny Malavia., dan Khoirul. 2017. Analisis Metode Altman Z-Score sebagai Alat Prediksi Kebangkrutan dan Pengaruhnya terhadap Harga Saham pada Perusahaan Tekstil dan Garmen yang Terdaftar di Bursa Efek Indonesia Tahun 2014-2016. *E-jurnal riset*. Universitas Islam Malang.

- Indonesian Stock Exchange (IDX) Bursa Efek Indonesia*. “Laporan Keuangan Tahunan”. (online), <http://web.idx.id/id-id/beranda/perusahaantercatat/laporankeuangandantahunan.aspx>, diakses tanggal 10 November 2019, pukul 10.39 WIB.
- Indopremier.2018.
https://www.indopremier.com/article.php?page=188_Keuntungan-dan-Risiko-Investasi-Saham, diakses tanggal 16 Januari 2020, pukul 10.34 WIB.
- Kariyoto. 2018. *Manajemen Keuangan Konsep dan Implementasi*. Malang: Tim UB Press
- Kementrian Perindustrian. 2016. www.kemenperin.go.id, diakses tanggal 11 Maret 2020, pukul 08.14 WIB
- Kodrat, David Sukardi & Herdinata, Christian. 2017. *Manajemen Keuangan*. Yogyakarta: Graha Ilmu
- Likumahua, D. (2016). Analisis Kebangkrutan Bank terhadap Harga Saham Pada perusahaan Perbankan Yang terdaftar di Bursa Efek Indonesia. *Jurnal Keuangan Dan Bisnis*, 120–144.
- Irama, Ova Novi. 2018. Pengaruh Potensi Kebangkrutan Terhadap Harga Saham Pada Perusahaan Manufaktur Yang Terdaftar Di Bursa Efek Indonesia. Vol.1, No.1, ISSN: 2021-3982, Universitas Muslim Nusantara Medan.
- Maxmanroe. 2018.
<https://www.maxmanroe.com/vid/finansial/laporan-keuangan.html>, diakses tanggal 17 Januari 2020, pukul 11.40 WIB.
- Nardi. 2016. Pengaruh Current Ratio (CR), Debt To Equity Ratio (DER), Net Profit Margin (NPM), dan Return On

Invenstment (ROI) Terhadap Harga Saham Pada Perusahaan Food And Beverages Yang Terdaftar Di BEI. Jurusan Akuntansi Fakultas Ekonomi Universitas Maritim Raja Ali Haji.

Riadi, Muchlisin. 2018. <https://www.kajianpustaka.com/2018/10/financial-distress-kesulitan-keuangan.html>, diakses tanggal 5 Maret 2020, pukul 09.51 WIB.

Ririanty, R. 2016. Pengaruh *Financial Distress* Dan Deviden *Payout Ratio* Terhadap Perubahan Harga Saham. *Journal Ilmu & Riset Akuntansi*, Vol. 4 No. 5

Saham Ok .2018. <https://www.google.com/smp/s/www.sahamok.com/emiten/sektor-industri-dasar-dan-kimia/sub-sektor-logam-sejenisnya/amp/>, diakses tanggal 25 November 2019, pukul 10.46 WIB.

Sayari, Naz dan Mugan, F.N. Can Simga. 2015. *Cash Flow Statement as an Evidence for Financial Distress*. *Universal Journal of Accounting and Finance* 1(3): 95-103, 2015.

Setiawan, Parta. 2019. <https://www.gurupendidikan.co.id/9-pengertian-rancangan-penelitian-menurut-para-ahli/>, diakses tanggal 17 Januari 2020, pukul 07.17 WIB.

Suartini, Sri dan Sulistiyo, Hari. 2017. *Analisis Laporan Keuangan*. Jakarta: Mitra Wacana Media.

Sugiyono. 2017. *Metode Penelitian Pendidikan*. Bandung: Alfabeta.

Sulaeman, Rahman Nidar. 2016. *Manajemen Keuangan Perusahaan Modern*. Bandung: Pustaka Reka Cipta

- Sulistiana, Indra. 2017. Pengaruh Pengungkapan *Corporate Social Responsibility* dan Rasio Profitabilitas Terhadap Harga Saham Pada Perusahaan Manufaktur sektor Bahan Dasar dan Kimia yang Terdaftar Di Bursa Efek Indonesia Tahun 2012-2015. Vol. 4, No. 2, ISSN: 2339-2436, Sekolah Tinggi Ilmu Ekonomi (STIE) Banten.
- Suparto, Yose. 2017. <http://mangihot.blogspot.com/2017/02/pengertian-dan-jenis-jenis-saham-harga.html>, diakses tanggal 16 januari 2020, pukul 11.25 WIB.
- Syafitri, T. 2018. Pengaruh Good Corporate Governance Terhadap Nilai Perusahaan (Studi pada perusahaan industri sub sektor logam dan Sejenisnya yang terdaftar di bej periode 2012-2016). Jurnal Admnistrasi Bisnis, 56(1), 118-126
- Wulandari, R. S. 2016. Perancangan Prediksi Financial Distress Pada Perusahaan Manufaktur Yang. *Journal of Research and Technology*, 2(2), 9.

Lampiran 1 : Berita Acara Bimbingan Skripsi



UNIVERSITAS PGRI ADI BUANA SURABAYA
FAKULTAS EKONOMI

Kampus : Jl. Dukuh Menanggal XII/4 , Telp- Fax. 031-8281183 Surabaya 60234
 Website : <http://www.fe.unipasby.ac.id>

KARTU BIMBINGAN SKRIPSI

Nama	: DIZAH NURFITTA ANGERAENI
Prodi / NIM	: AKUNTANSI / 161600133
Judul Skripsi	: PENGARUH FINANCIAL DISTRESS DENGAN MENGGUNAKAN METODE AHMAN 2-SCORE TERHADAP HARGA SAHAM PADA PERUSAHAAN MANUFAKTUR SUB SEKTOR LOGAM DAN SEHENISNYA YANG TERDAFTAR DI BURSA EFEK INDONESIA PERIODE 2014-2018
Dosen Pembimbing	: Dr. Hj. Xuni Sukandani, SE., MM.
Periode Kepembimbingan	: 30 September 2019 s/d 30 Maret 2020

URAIAN KEGIATAN KEPEMBIMBINGAN :

NO	TANGGAL	MATERI BIMBINGAN	KET.	TANDA TANGAN
1	14-11-2019	acc judul	Acc	[Signature]
2	19-1-20	Bab 1-3	revisi	[Signature]
3	20-3-20	Bab 1-3	revisi	[Signature]
4	16-5-20	Bab 1-3	revisi	[Signature]
5	7-6-20	Bab 1, Bab 2,3	revisi Acc	[Signature]

Bimbingan selesai pada tanggal :

Dosen Pembimbing,

[Signature]

DR. HJ. XUNI SUKANDANI, SE., MM



Mahasiswa,

[Signature]

DIZAH NURFITTA ANGERAENI



**UNIVERSITAS PGRI ADI BUANA SURABAYA
FAKULTAS EKONOMI**

Kampus : Jl. Dukuh Menanggal XII/4 , Telp- Fax. 031-8281183 Surabaya 60234
Website : <http://www.unipasby.ac.id>

**KARTU PERPANJANGAN
BIMBINGAN SKRIPSI**

Nama	: DIYAH NURFITTA ANGGRAENI
Prodi / NIM	: AKUNTANSI / 161600133
Judul Skripsi	: PENGARUH FINANCIAL DISTRESS DENGAN MENGUNAKAN METODE ALTMAN Z-SCORE TERHADAP HARGA SAHAM PADA PERUSAHAAN MANUFAKTUR SUB SEKTOR LOGAM DAN SEJENNYA
Dosen Pembimbing	: Dra. Hj. Tuni Sukandani, SE., MM
Periode Kepembimbingan	: 03 Juni s/d 25 Juli 2020

URAIAN KEGIATAN KEPEMBIMBINGAN :

NO	TANGGAL	MATERI BIMBINGAN	KET.	TANDA TANGAN
1	17-6-20	Bab 1	Revisi	
2	20-6-20	Bab 1	Ace	
3	22-7-20	Bab 4,5	Revisi	
4	26-7-20	Bab 4,5	Revisi	
5	30-7-20	Bab 4,5	Ace	

Bimbingan selesai pada tanggal :

Dosen Pembimbing

DRA. HJ. TUNI SUKANDANI, SE., MM



Mahasiswa

DIYAH NURFITTA ANGGRAENI


BERITA ACARA BIMBINGAN SKRIPSI

1. Nama Mahasiswa : Diyah Nurfita Anggareni
2. NIM : 161600133
3. Program Studi : Akuntansi
4. Tanggal Mengajukan Skripsi : 14 November 2019
5. Judul Skripsi : Pengaruh *Financial Distess* Dengan Menggunakan Metode Altman Z-Score Terhadap Harga Saham Pada Perusahaan Manufaktur Sub Sektor Logam Dan Sejenisnya Yang Terdaftar Di Bursa Efek Indonesia Periode 2014-2018
6. Dosen Pembimbing : 1. Dra. Hj. Yuni Sukandani, S.E., M.M.
2. Bayu Adi, S.E., MSA., Ak.
7. Konsultasi

No.	Tanggal	Paraf Pembimbing	Uraian/Kegiatan
1	14-11-2019		Judul
2	27-01-2020		Bab 1-3 (Revisi)
3	29-03-2020		Bab 1-3 (Revisi)
4	07-06-2020		Bab 2,3 (Acc)
5	17-06-2020		Bab 1 (Revisi)
6	22-07-2020		Bab 1 (Acc)
7	26-07-2020		Bab 4,5 (Revisi)
8	30-07-2020		Bab 5 (Acc)









8. Tanggal Selesai Bimbingan Skripsi: 30 Juli 2020

Surabaya, 27 Agustus 2020
Dosen Pembimbing I,


Dra. Hj. Yuni Sukandani, S.E., M.M.
NIP : 8611142/DY

BERITA ACARA BIMBINGAN SKRIPSI

1. Nama Mahasiswa : Diyah Nurfitra Anggraeni
2. NIM : 161600133
3. Program Studi : Akuntansi
4. Tanggal Mengajukan Skripsi : 14 November 2019
5. Judul Skripsi : Pengaruh *Financial Distess* Dengan Menggunakan Metode Altman Z-Score Terhadap Harga Saham Pada Perusahaan Manufaktur Sub Sektor Logam Dan Sejenisnya Yang Terdaftar Di Bursa Efek Indonesia Periode 2014-2018
6. Dosen Pembimbing : 1. Dra. Hj. Yuni Sukandani, S.E., M.M.
2. Bayu Adi, S.E., MSA., Ak.
7. Konsultasi

No.	Tanggal	Paraf Pembimbing	Uraian/Kegiatan
1	14-10-2019		Judul
2	15-01-2020		Bab 1-3 (Revisi)
3	30-03-2020		Bab 1-3 (Revisi)
4	07-06-2020		Bab 1,2 (Acc)
5	09-06-2020		Bab 3 (Revisi)
6	11-06-2020		Bab 3 (Acc)
7	24-07-2020		Bab 4,5 (Revisi)
8	27-07-2020		Bab 4,5 (Acc)

8. Tanggal Selesai Bimbingan Skripsi : 27 Juli 2020

Surabaya, 27 Agustus 2020
Dosen Pembimbing II,



Bayu Adi, S.E., MSA.Ak.
NIP : 1108597/DY

Lampiran 2 : Lembar Persetujuan Artikel

LEMBAR PERSETUJUAN ARTIKEL

Artikel ini telah disetujui oleh Dosen Pembimbing dan layak untuk dipublikasikan.

Judul Skripsi : Pengaruh *Financial Distess* Dengan Menggunakan Metode Altman *Z-Score* Terhadap Harga Saham Pada Perusahaan Manufaktur Sub Sektor Logam Dan Sejenisnya Yang Terdaftar Di Bursa Efek Indonesia Periode 2014-2018

Nama : Diah Nurfita Anggraeni
NIM : 161600133
Prodi : Akuntansi
Fakultas : Ekonomi dan Bisnis Universitas PGRI Adi Buana Surabaya
Email : diyahnf24@gmail.com

Surabaya, 27 Agustus 2020
Dosen Pembimbing,



Dra. Hj. Yuni Sukandani, S.E., M.M.
NIP : 8611142/DY

Lampiran 3 : Berita Acara Ujian Skripsi

BERITA ACARA UJIAN SKRIPSI

Skripsi ini diterima dan disetujui oleh Panitia Ujian Skripsi Sarjana Ekonomi Program Studi Akuntansi Fakultas Ekonomi dan Bisnis Universitas PGRI Adi Buana Surabaya:

Pada Hari : Selasa
Tanggal : 06 Agustus
Tahun : 2020

Penguji I,



Dra. Christina Menuk S, SE., M.M.
NIP : 19803081982032001

Penguji II,











Widhayani Puri S, S.Sos., M. SM
NPP : 1507733/DY

Lampiran 4 : Berita Acara Revisi Bimbingan Skripsi

BERITA ACARA BIMBINGAN REVISI SKRIPSI

Nama Mahasiswa : Diyah Nurfitra Anggraeni
NIM/Program Studi : 161600133/ Akuntansi
Judul Skripsi : Pengaruh *Financial Distess* Dengan Menggunakan Metode Altman Z-Score Terhadap Harga Saham Pada Perusahaan Manufaktur Sub Sektor Logam Dan Sejenisnya Yang Terdaftar Di Bursa Efek Indonesia Periode 2014-2018
Tanggal Ujian Skripsi : 06 Agustus 2020
Dosen Penguji : 1. Dra. Christina Menuk S, S.E., M.M.
2. Widhayani Puri S, S.Sos., M. SM.

Tanggal	Materi Konsultasi	Paraf Penguji I	Paraf Penguji II	Ket
18 Agustus	Latar Belakang			ACC
24 Agustus	Sumber tidak sesuai			ACC
24 Agustus	Pembuatan Tabel			ACC
24 Agustus	Abstrak			ACC
26 Agustus	Bab IV			ACC

Surabaya, 27 Agustus 2020

Penguji I,



Dra. Christina Menuk S, S.E., M.M.
NIP : 195808081982032001

Penguji II,



Widhayani Puri S, S.Sos., M. SM.
NPP : 1507733/DY

Lampiran 5 : Daftar Hadir Peserta Ujian Proposal



UNIVERSITAS PGRI ADI BUANA SURABAYA FAKULTAS EKONOMI

Kampus : Jl. Dukuh Menanggal XII/4 , Telp- Fax. 031-8281183 Surabaya 60234
Website : <http://www.fe.unipasby.ac.id>

BERITA ACARA UJIAN PROPOSAL SKRIPSI

Pada hari ini senin tanggal 22 bulan Juni tahun 2020 bertempat di Fakultas Ekonomi Universitas PGRI Adi Buana Surabaya telah dilaksanakan Ujian Proposal Skripsi Semester Ganjil / Genap *) Tahun Akademik 20 19 / 20 20

Nama Mahasiswa	: Diyah Nurfitra Anggraeni
NIM	: 161600133
Program Studi	: Akuntansi
Judul Proposal	: Pengaruh <i>Financial Distress</i> Dengan Menggunakan Metode Altman Z-Score Terhadap Harga Saham Pada Perusahaan Manufaktur Sub Sektor Logam Dan Sejenisnya Yang Terdaftar Di Bursa Efek Indonesia Periode 2014-2018

Dihadiri oleh :

No	NIM	Nama Mahasiswa	Tanda Tangan
1	161600141	Febrianto	[Signature]
2	161600182	Iman Renaldi Putra	[Signature]
3	161600120	Zanuar Rahmat Afandi	[Signature]
4	161600212	Mira Azham Fannulhanna	[Signature]
5	161600196	Nortia Fitri	[Signature]
6	161600169	M. Riza Adafi	[Signature]
7	161600048	Mochammad Amirudin	[Signature]
8	161600151	Brian Kristianto Vandyanto	[Signature]
9	161600138	Putri Nur Mahjudyah	[Signature]
10	161600083	Siti Halimatus Sa'diyah	[Signature]
11	161600200	Seffy Aprilia Supriyanti	[Signature]
12	161600157	Dinda Ayu Siti Sakinah	[Signature]
13	161600143	Ofa Fauzul Falah	[Signature]

Surabaya, 22 Juni 2020

Penguji :

Pembimbing : Dra. Hj. Zeni Sukandani, SE, MM



UNIVERSITAS PGRI ADI BUANA SURABAYA
FAKULTAS EKONOMI

Kampus : Jl. Dukuh Menanggal XII/4, Telp- Fax. 031-8281183 Surabaya 60234
Website : <http://www.fe.unipasby.ac.id>

BERITA ACARA UJIAN PROPOSAL SKRIPSI

Pada hari ini Senin tanggal 22 bulan Juni tahun 2020 bertempat di Fakultas Ekonomi Universitas PGRI Adi Buana Surabaya telah dilaksanakan Ujian Proposal Skripsi Semester Ganjil / Genap *) Tahun Akademik 20 19/2020

Nama Mahasiswa	: Diyah Nurfitra Anggraeni
NIM	: 161600133
Program Studi	: Akuntansi
Judul Proposal	: Pengaruh <i>Financial Distress</i> Dengan Menggunakan Metode Altman <i>Z-Score</i> Terhadap Harga Saham Pada Perusahaan Manufaktur Sub Sektor Logam Dan Sejenisnya Yang Terdaftar Di Bursa Efek Indonesia Periode 2014-2018

Dihadiri oleh :

No	NIM	Nama Mahasiswa	Tanda Tangan
1	161600144	Febrianto	[Signature]
2	161600182	Iman Renaldi Putra	[Signature]
3	161600120	Zanuar Rahmat Afandi	[Signature]
4	161600143	Opa Fayul Fahah	[Signature]
5	161600212	Mira Azham Fannul Fann	[Signature]
6	161600176	Norlia Fitri	[Signature]
7	161600164	M. Riza Falefi	[Signature]
8	161600048	Mochamad Aminudin	[Signature]
9	161600151	Brian Kristianto Vemfanto	[Signature]
10	161600138	Putri Nur Mahpudyah	[Signature]
11	161600083	Siti Halimah Sardiyah	[Signature]
12	161600200	Sofya Aprilia Suprianti	[Signature]
13	161600159	Dinda Ayu Siti Sarimah	[Signature]

Surabaya, 22 Juni 2020

Penguji : ()
Pembimbing : Bayu Adi, SE, MSA, Ak ()

Lampiran 6 : Matrik Penelitian

MATRIK PENELITIAN KUANTITATIF

NAMA : Diyah Nurfiti Anggraeni
 NIM : 161600133
 JUDUL : Pengaruh *Financial Distress* dengan Menggunakan Metode Altman Z-Score Terhadap Harga Saham Pada Perusahaan Manufaktur Sub Sektor Logam dan Sejenisnya yang Terdaftar di Bursa Efek Indonesia Periode 2014-2018

14/11/19
 A. A. J.

PERMASALAHAN	KONSEP	VARIABEL PENELITIAN	DEFINISI OPERASIONAL DAN INDIKATOR VARIABEL	HIPOTESIS PENELITIAN	POPULASI DAN SAMPEL	METODE PENGUMPULAN DATA	METODE ANALISIS DATA	DAFTAR PUSTAKA
1. Apakah <i>Financial Distress</i> dengan metode Altman Z-Score berpengaruh terhadap harga saham?	<p>1. <i>Financial Distress</i> adalah keadaan kesulitan keuangan atau likuiditas yang mungkin merupakan awal terjadinya kebangkrutan</p> <p>2. Altman Z-Score merupakan suatu metode yang digunakan untuk meramalkan atau memprediksi kesehatan <i>financial</i> suatu perusahaan dan kemungkinan untuk bangkrut. Dari hasil persamaan</p>	<p>Variabel Independen (Variabel Bebas) :</p> <ul style="list-style-type: none"> - <i>Financial Distress</i> dengan metode Altman Z-Score (X) <p>Variabel Dependen (Variabel Terikat) :</p> <ul style="list-style-type: none"> - Harga Saham (Y) 	<p>1. <i>Financial Distress</i> atau kesulitan keuangan dapat diukur menggunakan metode Altman Z-Score. Metode ini untuk mengukur kinerja suatu perusahaan yang menggunakan lima rasio keuangan. Dihitung menggunakan rumus : $Z = 1.2 X_1 + 1.4 X_2 + 3.3 X_3 + 0.6 X_4 + 1.0 X_5$ Keterangan: Z = Overall Indeks (Indeks Keseluruhan) X_1 = Working Capital to Total Assets (Modal Kerja/Total Aktiva) X_2 = Retained Earning to Total Assets (Laba yang Ditahan/Total Aktiva)</p>	<p>H1 : <i>Financial Distress</i> dengan metode Altman Z-Score berpengaruh terhadap harga saham</p>	<p>Populasi: Seluruh perusahaan manufaktur sub sektor logam dan sejenisnya yang tercatat di Bursa Efek Indonesia</p> <p>Sampel : Laporan keuangan perusahaan manufaktur sub sektor logam dan sejenisnya yang tercatat di Bursa Efek Indonesia</p>	<p>Metode pengumpulan data adalah data sekunder dalam bentuk dokumentasi.</p>	<ol style="list-style-type: none"> 1. Uji statistik deskriptif 2. Uji Asumsi Klasik <ul style="list-style-type: none"> - Uji normalitas - Uji linieritas - Uji heteroskedastisitas - Uji autokorelasi 3. Analisis regresi linear sederhana $Y = a + bX$ 4. Uji hipotesis - Uji t 	<p>Andriawan, N. F., & Salean, D. (2016). Analisis Metode Altman Z-Score sebagai Alat Prediksi Kebangkrutan dan Pengaruhnya Terhadap Harga Saham Pada Perusahaan Farmasi yang Terdaftar di Bursa Efek Indonesia. Jurnal Ekonomi Akuntansi , 1,</p>

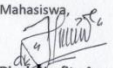
	<p>tersebut, maka kondisi perusahaan dapat dikategorikan berdasarkan titik <i>cut-off</i>. <i>Cut-off</i> merupakan nilai Z yang menjelaskan keadaan suatu perusahaan</p> <p>3. Saham merupakan salah satu efek yang diperdagangkan di pasar modal. Menurut Undang-undang No.8 tahun 1995, saham merupakan surat berharga sebagai bukti kepemilikan individu/institusi dalam suatu perusahaan (biasa dipegang perorangan/lembaga pada suatu perusahaan) (Andriawan & Salean, 2016).</p>		<p>X3 = Earning Before interest and Tax to Total Assets (Laba Sebelum Bunga dan Pajak/Total Aktiva)</p> <p>X4 = Market Value of Equity to Book Value of Liability (Nilai Pasar Modal Sendiri/Nilai Buku Hutang)</p> <p>X5 = Sales to Total Assets (Penjualan/Total Aktiva)</p> <p>2. Harga saham merupakan indikator nilai perusahaan yang merefleksikan tingkat kemakmuran pemegang saham dan juga merupakan ukuran yang objektif dari nilai investasi pada suatu perusahaan.</p> <p>Y = Closing price</p>		<p>tahun 2014-2018</p>		<p>67-82.</p> <p>Septia, Sri Suwanti, Iranita. <i>PENGARUH ALTMAN Z-SCORE TERHADAP HARGA SAHAM</i> (Studi pada perusahaan manufaktur sektor industri sub makanan dan minuman yang terdaftar di bursa efek Indonesia periode 2012-2015). Fakultas Ekonomi, Universitas Maritim Raja Ali Haji (UMRAH).</p>
--	---	--	---	--	------------------------	--	--

Dosen Pembimbing,

Dra. Hj. Yuni Sukamdani, SE., MM
NPP.8611142/DY

Surabaya, 16 Oktober 2019

Mahasiswa,


Dhyah Nurfitra Anggraeni

Lampiran 7 : Tabel Tabulasi Data

Kode	Tahun	X	Y
		Z-score	Harga Saham
ALMI	2014	46.26	2680
	2015	23.00	1980
	2016	183.36	1830
	2017	246.00	2200
	2018	184.00	4000
BAJA	2014	36.00	2970
	2015	124.00	840
	2016	92.57	3300
	2017	124.00	1600
	2018	154.00	1130
BTON	2014	101.83	5400
	2015	337.55	4350
	2016	290.72	1260
	2017	315.72	1130
	2018	360.43	2300
INAI	2014	90.99	3500
	2015	71.90	4050
	2016	79.81	6450
	2017	84.91	3780
	2018	95.18	4100
LMSH	2014	313.89	6450
	2015	303.74	5750
	2016	252.33	5900
	2017	282.49	6400
	2018	280.77	5800

Continues

Continued

PICO	2014	153.82	1600
	2015	149.03	1280
	2016	47.75	2220
	2017	162.23	2260
	2018	133.72	2440
GDST	2014	162.88	1030
	2015	108.07	590
	2016	171.26	1130
	2017	140.50	820
	2018	87.58	940
LION	2014	315.10	9300
	2015	309.31	1050
	2016	94.45	1050
	2017	269.11	7650
	2018	270.59	6800

Lampiran 8 : Output SPSS Versi 25.0

Your temporary usage period for IBM SPSS Statistics will expire in 5649 days.

```
REGRESSION
  /MISSING LISTWISE
  /STATISTICS COEFF OUTS R ANOVA
  /CRITERIA=PIN(.05) POUT(.10)
  /NOORIGIN
  /DEPENDENT Y
  /METHOD=ENTER X
  /SAVE RESID.
```

Regression

Variables Entered/Removed ^a			
Model	Variables Entered	Variables Removed	Method
1	X ^b	.	Enter

- a. Dependent Variable: Y
- b. All requested variables entered.

Model Summary ^b				
Model	R	R Square	Adjusted R Square	Std. Error of the Estimate
1	.312 ^a	.098	.074	18.876

- a. Predictors: (Constant), X
- b. Dependent Variable: Y

ANOVA^a

Model		Sum of Squares	df	Mean Square	F	Sig.
1	Regression	1463.449	1	1463.449	4.107	.004 ^b
	Residual	13540.120	38	356.319		
	Total	15003.569	39			

a. Dependent Variable: Y

b. Predictors: (Constant), X

Coefficients^a

Model		Unstandardized Coefficients		Standardized Coefficients	t	Sig.
		B	Std. Error	Beta		
1	(Constant)	42.468	6.190		6.861	.000
	X	.062	.031	.312	2.027	.004

a. Dependent Variable: Y

One-Sample Kolmogorov-Smirnov Test

Unstandardized

Residual

N		40
Normal Parameters ^{a,b}	Mean	.0000000
	Std. Deviation	18.63283552
Most Extreme Differences	Absolute	.133
	Positive	.133
	Negative	-.114
Test Statistic		.133
Asymp. Sig. (2-tailed)		.073 ^c

- a. Test distribution is Normal.
- b. Calculated from data.
- c. Lilliefors Significance Correction.

ANOVA Table

		Sum of Squares	df	Mean Square	F	Sig.
Between Groups	(Combined)	14942.849	38	393.233	6.476	.303
Groups	Linearity	1463.449	1	1463.449	24.102	.128
	Deviation from Linearity	13479.400	37	364.308	6.000	.315
Within Groups		60.720	1	60.720		
Total		15003.569	39			

Model Summary^b

Model	R	R Square	Adjusted R Square	Std. Error of the Estimate	Durbin-Watson
1	.312 ^a	.098	.074	18.876	1.343

a. Predictors: (Constant), X

b. Dependent Variable: Y

Runs Test

Unstandardized

Residual

Test Value ^a	1.13650
Cases < Test Value	20
Cases >= Test Value	20
Total Cases	40
Number of Runs	15
Z	-1.762
Asymp. Sig. (2-tailed)	.078

a. Median

