



UNIVERSITAS PGRI ADI BUANA SURABAYA

SKRIPSI

**PENGARUH *RETURN ON INVESTMENT* TERHADAP
HARGA SAHAM MELALUI *CORPORATE SOCIAL
RESPONSIBILITY* SEBAGAI VARIABEL MEDIASI PADA
PERUSAHAAN PERTAMBANGAN YANG TERDAFTAR
DI BURSA EFEK INDONESIA TAHUN 2016 - 2018**

PRAMITA ANGGRAINI
161600148

Dosen Pembimbing
Dra. Siti Istikhoroh, M.Si

PROGRAM STUDI AKUNTANSI
FAKULTAS EKONOMI DAN BISNIS
2020

**PENGARUH *RETURN ON INVESTMENT* TERHADAP
HARGA SAHAM MELALUI *CORPORATE SOCIAL
RESPONSIBILITY* SEBAGAI VARIABEL MEDIASI
PADA PERUSAHAAN PERTAMBANGAN YANG
TERDAFTAR DI BURSA EFEK INDONESIA TAHUN
2016 - 2018**

SKRIPSI

Diajukan untuk memenuhi sebagai persyaratan memperoleh
Gelar Sarjana Akuntansi (S.Ak) Program Studi Akuntansi
Fakultas Ekonomi dan Bisnis Universitas PGRI Adi Buana
Surabaya

PRAMITA ANGGRAINI

NIM : 161600148


**PRODI AKUNTANSI
FAKULTAS EKONOMI DAN BISNIS
UNIVERSITAS PGRI ADI BUANA SURABAYA
2020**

HALAMAN PENGESAHAN


Judul Skripsi : Pengaruh *Return On Investment* Terhadap Harga Saham melalui *Corporate Social Responsibility* sebagai Variabel Mediasi pada Perusahaan Pertambangan yang Terdaftar di Bursa Efek Indonesia Periode 2016 - 2018

Identitas Mahasiswa

- a. Nama : Pramita Anggraini
- b. NIM : 161600148
- c. Program Studi : Akuntansi
- d. Fakultas : Fakultas Ekonomi Universitas PGRI Adi Buana Surabaya
- e. Email : pramitaanggraini@gmail.com


Mengetahui
Ketua Program Studi
Dr. I. Afkar, S.Pd., M.Pd., M.Ak.
NIP. 1607387 /DY

Surabaya,
Dosen Pembimbing I,


Dr. Siti Istikhoroh, M.Si.
NIP: 196710191992032001

Menyetujui
Dekan,


Drs. Teguh Purwanto, M.M.
NIP. 196032221990031001

BERITA ACARA UJIAN SKRIPSI

Skripsi ini diterima dan disetujui oleh Panitia Ujian Skripsi
Program Studi Akuntansi Fakultas Ekonomi Dan Bisnis
Universitas PGRI Adi Buana Surabaya :


Pada Hari : Kamis
Tanggal : 06 Agustus
Tahun : 2020

Dosen Penguji I



Dra. Martha Suhardiyah, S.E., M.Ak.
NPP: 8602112 /DY

Dosen Penguji II



Dr. Fachrudiy Asj'ari, S.Psi., M.M.
NPP: 1202612 /DY

SURAT PERNYATAAN KEASLIAN

Yang bertandatangan dibawah ini :

Nama : Pramita Anggraini
NIM : 161600148
Program Studi : Akuntansi
Fakultas Ekonomi dan Bisnis Universitas PGRI
Adi Buana Surabaya

Dengan ini menyatakan bahwa penelitian (skripsi) saya dengan judul : “Pengaruh *Return On Investment* Terhadap Harga Saham Melalui *Corporate Social Responsibility* Sebagai Variabel Mediasi Pada Perusahaan Pertambangan Yang Terdaftar Di Bursa Efek Indonesia Tahun 2016 – 2018” yang saya usulkan dalam rangka memenuhi salah satu persyaratan untuk memperoleh gelar Sarjana Akuntansi (S.Ak) Fakultas Ekonomi dan Bisnis Universitas PGRI Adi Buana Surabaya Tahun Akademik 2020 bersifat original.

Bilamana dikemudian hari ditemukan ketidaksesuaian dengan pernyataan ini, maka saya bersedia dituntut dan diproses sesuai dengan hukum yang berlaku.

Demikian pernyataan ini dibuat dengan sesungguhnya dan dengan sebenar-benarnya.

Surabaya, 27 Juli 2020

Mahasiswa

Anggraini
NIM : 161600148



HALAMAN MOTTO

“Saat hidup adalah pohon, maka kau harus tumbuh besar dan rindang, agar tak ada kegoyahan kala angin menerjang”
(Pramita Anggraini)

“Gagal adalah kesalahan dalam mencoret kertas putih, maka buanglah dan ambillah kertas putih lagi dan coretkan tinta kesuksesan”
(Pramita Anggraini)

“Sesungguhnya Allah tidak akan mengubah keadaan suatu kaum, kecuali mereka mengubah keadaan mereka sendiri”
(QS. Ar Ra'd : 11)

“Mahkota seseorang adalah akalnya. Derajat seseorang adalah agamanya. Sedangkan kehormatan seseorang adalah budi pekertinya”
(Abu Bakar Ash-Shidiq)

KATA PENGANTAR

Segala puji syukur penulis haturkan kepada kehadiran Allah SWT, dengan segala limpahan rahmat dan hidayah-Nya yang telah diberikan sehingga penulis dapat menyelesaikan skripsi ini dengan judul “Pengaruh *Return On Investment* Terhadap Harga Saham Melalui *Corporate Social Responsibility* Sebagai Variabel Mediasi Pada Perusahaan Pertambangan Yang Terdaftar Di Bursa Efek Indonesia Tahun 2016 – 2018”. Penulisan skripsi ini sebagai salah satu syarat untuk menyelesaikan program Strata 1 (S1) pada Fakultas Ekonomi dan Bisnis Program Studi Akuntansi Universitas PGRI Adi Buana Surabaya.

Selama proses penulisan penelitian ini, penulis banyak mendapatkan motivasi dan dukungan dari beberapa pihak. Untuk itu penulis ingin mengucapkan terima kasih kepada :

1. Dr. Marianus Subandowo, M.S. selaku Rektor Akuntansi Universitas PGRI Adi Buana Surabaya.
2. Drs. H. Teguh Purwanto, M.M selaku Dekan Fakultas Ekonomi dan Bisnis Akuntansi Universitas PGRI Adi Buana Surabaya.
3. Dr. Tudlikhul Afkar, S.Pd., M.Pd., selaku Ketua Program Studi Akuntansi Akuntansi Universitas PGRI Adi Buana Surabaya.
4. Dra. Siti Istikhoroh, M.Si., selaku Dosen pembimbing yang telah memberikan motivasi, ilmu pengetahuan dan membantu selama melakukan penulisan dalam penyusunan skripsi ini sehingga penulis dapat menyelesaikan dengan tepat waktu.
5. Bapak dan Ibu Dosen Fakultas Ekonomi dan Bisnis Universitas PGRI Adi Buana Surabaya, atas ilmu yang bermanfaat diberikan kepada penulis selama duduk dibangku kuliah.
6. Seluruh keluarga besar saya yang telah memberikan dukungan dan fasilitas untuk menyelesaikan skripsi ini, terutama untuk kedua orang tua saya Bapak Ely Kuswanto

dan Ibu Sunarsih dan adik saya Syahrada Elsa Putri terima kasih banyak karena selalu mendoakan dengan tulus.

7. Handika Yoga Tama yang selalu memberikan *support* dan energi positif sehingga saya dapat menyelesaikan skripsi ini.
8. *Pejuang Toga Squad, Universe Khayal*, dan sahabat saya yang tidak dapat saya sebutkan satu persatu serta seluruh teman-teman angkatan 2016 saya terutama teman kelas Akuntansi B 2016 yang telah menemani saya dalam perkuliahan ini.
9. Keluarga besar HIMA Akuntansi khususnya HIMA Akuntansi 2016 yang saling memberikan *support* dan telah memberikan banyak sekali pengalaman yang tidak pernah terlupakan.

Penulis menyadari bahwa penulisan skripsi ini masih jauh dari kata sempurna. Oleh karena itu, kritik dan saran yang membangun sangat penulis harapkan. Semoga penelitian ini bisa bermanfaat bagi seluruh pembaca.

Surabaya, 27 Juli 2020

Penulis,

PRAMITA ANGGRAINI

DAFTAR ISI

Halaman Judul	i
Halaman Pengesahan	ii
Berita Acara Ujian Skripsi	iii
Surat Pernyataan Keaslian.....	iv
Halaman Motto	v
Kata Pengantar	vi
Abstract.....	viii
Abstrak	xi
Daftar Isi	x
Daftar Tabel.....	xiii
Daftar Gambar	xvi
Daftar Lampiran.....	xvii
BAB I PENDAHULUAN	1
1.1 Latar Belakang.....	1
1.2 Rumusan Masalah.....	5
1.3 Tujuan Penelitian	5
1.4 Manfaat Penelitian	6
BAB II TELAAH PUSTAKA.....	7
2.1 Penelitian Terdahulu.....	7
2.2 Landasan Teori.....	10
2.2.1 <i>Grand Theory : Signaling Theory</i>	10
2.2.2 Harga Saham	11
2.2.3 <i>Corporate Sosial Responsibility</i>	15
2.2.4 <i>Return On Investment</i>	19
2.3 Kerangka Konseptual.....	21
2.4 Hipotesis Penelitian	24

BAB III METODE PENELITIAN	27
3.1 Rancangan Penelitian.....	27
3.2 Populasi, Sampel, dan Teknik Pengambilan Sampel.....	28
3.2.1 Populasi.....	28
3.2.2 Sampel dan Teknik Pengambilan Sampel.....	29
3.3 Jenis dan Sumber Data.....	36
3.4 Teknik Pengumpulan Data.....	36
3.5 Variabel Penelitian dan Definisi Operasional Variabel	36
3.5.1 Variabel Penelitian.....	36
3.5.2 Definisi Operasional Variabel.....	37
3.6 Teknik Analisis Data	42
3.6.1 Uji Asumsi Klasik	43
3.6.2 Uji <i>Path Analysis</i> (Analisis Jalur)	44
3.6.3 Koefisien Determinasi	45
3.6.4 Uji Hipotesis.....	46
BAB IV HASIL PENELITIAN DAN PEMBAHASAN	49
4.1 Penyajian Data Penelitian	49
4.1.1 Gambaran Umum Perusahaan	49
4.1.1.1 Sejarah Baramulti Suksessarana Tbk	49
4.1.1.2 Sejarah Bumi Resource Tbk.....	50
4.1.1.3 Sejarah Bayan Resource Tbk	52
4.1.1.4 Sejarah Darma Henwa Tbk	54
4.1.1.5 Sejarah Delta Dunia Makmur Tbk	56
4.1.1.6 Sejarah Harum Energy Tbk.....	57
4.1.1.7 Sejarah Indo Tambangraya Megah Tbk	59
4.1.1.8 Sejarah Mitrabara Adiperdana Tbk	60
4.1.1.9 Sejarah Samindo Recourse Tbk.....	61
4.1.1.10 Sejarah Toba Bara Sejahtera Tbk.....	63
4.1.1.11 Sejarah Surya Esa Perkasa Tbk.....	64

4.1.1.12 Sejarah J Recourse Asia Pasific Tbk	66
4.1.2 Penyajian Data Khusus.....	68
4.2 Analisis Data.....	99
4.2.1 Uji Asumsi Klasik	102
4.2.2 <i>Path Analysis</i> dan Koefisien Determinasi	106
4.2.2.1 <i>Path Analysis</i>	106
4.2.2.2 Koefisien Determinasi	107
4.2.3 Pengujian Hipotesis dan Pembahasan	109
4.2.3.1 Pengujian Hipotesis (Uji-t)	109
4.2.3.2 Pembahasan	113
BAB V SIMPULAN DAN SARAN	117
5.1 Simpulan.....	117
5.2 Saran.....	118
DAFTAR PUSTAKA	120
LAMPIRAN	

DAFTAR TABEL

Tabel 3.1	Daftar Perusahaan Pertambangan	28
Tabel 3.2	Kriteria Sampel.....	31
Tabel 3.3	Jumlah Sampel Penelitian.....	35
Tabel 3.4	Tingkat Autokorelasi (Durbin Watson).....	44
Tabel 4.1	Data Hasil Return On Investment Baramulti Suksessarana Tbk tahun 2016 – 2018	69
Tabel 4.2	Data Harga Saham Baramulti Suksessarana Tbk tahun 2016 – 2018	69
Tabel 4.3	Data Hasil CSR Baramulti Suksessarana Tbk tahun 2016 – 2018.....	70
Tabel 4.4	Data Hasil Return On Investment Bumi Resource Tbk tahun 2016 – 2018	71
Tabel 4.5	Data Harga Saham Bumi Resource Tbk tahun 2016 – 2018.....	72
Tabel 4.6	Data Hasil CSR Bumi Resource Tbk tahun 2016 – 2018	73
Tabel 4.7	Data Hasil Return On Investment Bayan Resource Tbk tahun 2016 – 2018	74
Tabel 4.8	Data Harga Saham Bayan Resource Tbk tahun 2016 – 2018.....	74
Tabel 4.9	Data Hasil CSR Bayan Resource Tbk tahun 2016 – 2018	75
Tabel 4.10	Data Hasil Return On Investment Darma Henwa Tbk tahun 2016 – 2018	76
Tabel 4.11	Data Harga Saham Bayan ResourceTbk tahun 2016 – 2018.....	77
Tabel 4.12	Data Hasil CSR Bayan ResourceTbk tahun 2016 – 2018	78

Tabel 4.13	Data Hasil Return On Investment Delta Dunia Makmur Tbk tahun 2016 – 2018	79
Tabel 4.14	Data Harga Saham Delta Dunia Makmur Tbk tahun 2016 – 2018.....	79
Tabel 4.15	Data Hasil CSR Delta Dunia Makmur Tbk tahun 2016 – 2018	80
Tabel 4.16	Data Hasil Return On Investment Harum Energy Tbk tahun 2016 – 2018	81
Tabel 4.17	Data Harga Saham Harum Energy Tbk tahun 2016 – 2018	82
Tabel 4.18	Data Hasil CSR Harum Energy Tbk tahun 2016 – 2018	83
Tabel 4.19	Data Hasil Return On Investment Indo Tambangraya Megah Tbk tahun 2016 – 2018	84
Tabel 4.20	Data Harga Saham Indo Tambangraya Megah Tbk tahun 2016 – 2018.....	85
Tabel 4.21	Data Hasil CSR Indo Tambangraya Megah Tbk tahun 2016 – 2018	85
Tabel 4.22	Data Hasil Return On Investment Mitrabara Adiperdana Tbk tahun 2016 – 2018	86
Tabel 4.23	Data Harga Saham Mitrabara Adiperdana Tbk tahun 2016 – 2018.....	87
Tabel 4.24	Data Hasil CSR Mitrabara Adiperdana Tbk tahun 2016 – 2018	88
Tabel 4.25	Data Hasil Return On Investment Samindo Recourse Tbk tahun 2016 – 2018	89
Tabel 4.26	Data Harga Saham Samindo Recourse Tbk tahun 2016 – 2018.....	89
Tabel 4.27	Data Hasil CSR Samindo Recourse Tbk tahun 2016 – 2018	90

Tabel 4.28	Data Hasil Return On Investment Toba Bara Sejahtera Tbk tahun 2016 – 2018	91
Tabel 4.29	Data Harga Saham Toba Bara Sejahtera Tbk tahun 2016 – 2018.....	92
Tabel 4.30	Data Hasil CSR Toba Bara Sejahtera Tbk tahun 2016 – 2018	93
Tabel 4.31	Data Hasil Return On Investment Surya Esa Perkasa Tbk tahun 2016 – 2018	94
Tabel 4.32	Data Harga Saham Surya Esa Perkasa Tbk tahun 2016 – 2018.....	94
Tabel 4.33	Data Hasil CSR Surya Esa Perkasa Tbk tahun 2016 – 2018	95
Tabel 4.34	Data Hasil Return On Investment J Recourse Asia Pasific Tbk tahun 2016 – 2018.....	96
Tabel 4.35	Data Harga Saham J Recourse Asia Pasific Tbk tahun 2016 – 2018	97
Tabel 4.36	Data Hasil CSR J Recourse Asia Pasific Tbk tahun 2016 – 2018.....	98
Tabel 4.37	Persiapan Analisis Data	99
Tabel 4.38	Uji Normalitas	103
Tabel 4.39	Tingkat Autokorelasi (Durbin Watson)	105
Tabel 4.40	Uji Autokorelasi	105
Tabel 4.41	Koefisien Jalur Model 1.....	106
Tabel 4.42	Koefisien Jalur Model 2.....	106
Tabel 4.43	Hasil Uji Statistik t Model 1	109
Tabel 4.44	Hasil Uji Statistik t Model 2.....	110

DAFTAR GAMBAR

Gambar 2.1 Kategori Perusahaan Berdasarkan Profit dan Anggaran CSR	17
Gambar 2.2 Kategori Perusahaan Berdasarkan Tujuan CSR...	19
Gambar 2.3 Kerangka Konseptual	22
Gambar 3.1 Rancangan Penelitian	27
Gambar 4.1 Grafik Scatterplot.....	106
Gambar 4.2 Path Analysis Model 1.....	108
Gambar 4.3 Path Analysis Model 2.....	109

DAFTAR LAMPIRAN

- Lampiran 1 : Berita Acara Bimbingan Skripsi
- Lampiran 2 : Berita Acara Bimbingan Revisi Skripsi
- Lampiran 3 : Berita Acara Ujian Proposal
- Lampiran 4 : Matrik Penelitian
- Lampiran 5 : Lembar Persetujuan Skripsi
- Lampiran 6 : Output SPSS Versi 24.0
- Lampiran 7 : Surat Pernyataan Bebas Plagiasi