

DAFTAR PUSTAKA

- Abdul Halim. 2003. *Analisis Investasi*. Jakarta: Salemba Empat.
- Abid Djazuli. 2006. "Pengaruh EPS, ROI, dan ROE Terhadap Perubahan Harga Saham Pada Perusahaan Sektor Manufaktur Pada Bursa Efek Jakarta (BEJ)". *Fordema*. Volume 6. Nomor 1: 51 – 62.
- Arikunto, S. 2013. *Prosedur Penelitian : Suatu Pendekatan Praktik*. Jakarta : Rineka Cipta
- Ayu, Dea Putri, dan A.A. Gede Suarjaya. 2017. *Pengaruh Profitabilitas Terhadap Nilai Perusahaan Dengan Corporate Social Responsibility Sebagai Variabel Mediasi Pada Perusahaan Pertambangan*. E-Jurnal Manajemen Unud, Vol. 6, No. 2, 2017: 1112-1138 ISSN : 2302-8912
- Baramulti Suksessara. 2020. *Annual Report*. Dikutip tanggal 16 Juni 2020 pada <http://www.bssr.co.id/>
- Bayan Resource. 2020. *Annual Report*. Dikutip pada tanggal 16 Juni 2020 pada <https://www.bayan.com.sg/>
- Brigham dan Houston. 2010. *Dasar-Dasar Manajemen Keuangan Buku I (Edisi 11)*. Jakarta : Salemba Empat
- Bumi Recourse. 2020. *Annual Report*. Dikutip tanggal 16 Juni 2020 pada <http://www.bumiresources.com/>
- Darmadji, Tjiptono, dan Fakhruddin. 2012. *Pasar Modal Di Indonesia*. Edisi Ketiga. Jakarta : Salemba Empat
- Darma Henwa. 2020. *Annual Report*. Dikutip pada tanggal 16 Juni 2020 pada <http://www.ptdh.co.id/>
- David, Garson. 2003. *Aplikasi Amos*. Jakarta : PT Gramedia Utama
- Delta Dunia Makmur. 2020. *Annual Report*. Dikutip pada tanggal 18 Juni 2020 <http://www.deltadunia.com/>

- Eugene F Brigham. and Joel F. Houston. 2006. *Dasar - Dasar Manajemen Keuangan*. Edisi 10 Buku 2. Jakarta: Salemba Empat.
- Fahmi, Irham. 2013. *Analisis Laporan Keuangan*. Bandung: Alfabeta
- Ghozali, Imam. 2013. *Aplikasi Analisis Multivariate dengan Program IBM SPSS 21 Update PLS Regresi*. Semarang : Badan Penerbit Universitas Diponegoro
- Halim, Supomo.2005.*Akuntansi Manajemen*. Yogyakarta : BPF
- Harum Energy.2020.*Annual Report*. Dikutip pada tanggal 18 Juni 2020 pada <http://www.harumenergy.com/>
- Indo Tambangraya Megah.2020.*Annual Report*. Dikutip pada tanggal 18 Juni 2020 pada <https://www.itmg.co.id/>
- Indriyo Gitosudarmo & Basri. 2002. *Manajemen Keuangan*. Yogyakarta: BPF.
- Istikhoroh, Siti, dan Martha Suhardiyah.2016. *Peran Pengungkapan Corporate Social Responsibility dalam Meningkatkan Pengaruh Return on Equity terhadap Nilai Perusahaan*. Majalah Ekonom_ ISSN No. 1411-9501 _Vol. XXI No. 2 Des 2016
- Jogiyanto, H.M.(2011).*Teori Portofolio dan Analisis Investasi*. Edisi Ketujuh. BPF. Yogyakarta
- J Resources Asia Pasific.2020.*Annual Report*. Dikutip pada tanggal 19 Juni 2020 <http://www.jresources.com/>
- Kasmir.2019.*Analisis Laporan Keuangan edisi Revisi*.Rajawali Pers. Depok
- Khasanah, Uswatun, Siti Istikhoroh.2019. *Peran CSR Dalam Memoderasi Pengaruh Roa Terhadap Nilai Perusahaan Pertambangan TBK*. Publikasi Ilmiah Akuntansi Vol. 1, No. 1, 2019 Universitas PGRI Adi Buana Surabaya




- Laurensia, Stefanny.2015. *Pengaruh Kinerja Keuangan Terhadap Harga Saham Melalui Pengungkapan CSR Pada Perusahaan Konstituen Indeks Sri Kehati*.AGORA Vol.3, No.2 (2015)
- Meythi, Selvi Hartono.2012.*Pengaruh Informasi Laba dan Arus Kas Terhadap Harga Saham*.Jurnal Ilmiah Akuntansi No.7 ISSN: 2086-4159
- Mitrabara Adiperdana.2020.*Annual Report*. Dikutip pada tanggal 18 Juni 2020 pada <http://www.mitrabaraadiperdana.co.id>
- Munawir. 2000. *Analisa Laporan Keuangan, Edisi 4*. Liberty, Yogyakarta.
- _____. 2007. *Analisa Laporan Keuangan, Edisi 4*. Liberty, Yogyakarta.
- Munfaridah. 2012. *Analisis iPengaruh Faktor Fundamental Terhadap Return Saham Pada Perusahaan Sektor Aneka Industri Yang Terdaftar Di Bursa Efek Indonesia Tahun2007-2010*.Tesis. Universitas Terbuka Jakarta.
- Priantinah, Denies, Prabandaru Adhe K.2012. *Pengaruh Return On Investment (ROI), Earning Per Share (EPS), Dan Dividen Per Share (DPS) Terhadap Harga Saham Pada Perusahaan Pertambangan yang Terdaftar di Bursa Efek Indonesia (BEI) Periode 2008 – 2010*.Jurnal Nominal Vol.1, No. 1(2012)
- Samindo Recources .2020.*Annual Report*. Dikutip pada tanggal 18 Juni 2020 pada <http://www.samindoresources.com/>
- Sugiyono. 2014. *Metode Penelitian Pendidikan Pendekatan Kuantitatif, Kualitatif, dan R&D*. Bandung : Alfabet
- _____. 2016. *Metode Penelitian Kuantitatif, Kualitatif, dan R&D*. Bandung : Alfabeta
- _____. 2017. *Metode Penelitian Kuantitatif, Kualitatif, dan R&D*. Bandung : Alfabeta

- Suharto, Edi. 2007. *Kebijakan Sosial Sebagai Kebijakan Publik*. Bandung : Alfabeta
- Sunardi, Harjono. 2010. *Pengaruh Penilaian Kinerja dengan ROI dan EVA terhadap Return Saham pada Perusahaan yang Tergabung dalam Indeks LQ 45 di Bursa Efek Indonesia*. *Jurnal Akuntansi*. Vol 2(1): Hal.70-92.
- Sunariyah.2011.*Pengantar Pengetahuan Dasar Modal*. Edisi Enam. Yogyakarta : UPP STIM YKPN
- Surya Esa Perkasa .2020.*Annual Report*. Dikutip pada tanggal 18 Juni 2020 pada <https://www.sep.co.id/>
- Toba Bara Sejahtera.2020.*Annual Report*. Dikutip pada tanggal 18 Juni 2020 pada <http://www.tobabara.com/>

LAMPIRAN 1 BERITA ACARA BIMBINGAN SKRIPSI


BERITA ACARA BIMBINGAN SKRIPSI

1. Nama Mahasiswa : Pramita Anggraini
2. NIM : 161600148
3. Program Studi : Akuntansi
4. Tanggal Pengajuan Skripsi : 5 Oktober 2019
5. Judul Skripsi : Pengaruh *Return On Investment* Terhadap Harga Saham Melalui *Corporate Social Responsibility* Sebagai Variabel Mediasi Pada Perusahaan Pertambangan Yang Terdaftar Di Bursa Efek Indonesia Periode 2016 – 2018
6. Dosen Pembimbing : Dra. Siti Istikhoroh, M.Si
7. Konsultasi :

No	Tanggal	Paraf Pembimbing	Uraian / Keterangan
1	5 Okt 2019		Judul
2	17 Okt 2019		Judul Acc
3	13 Jan 2020		Bab I, Bab II, Bab III Rev
4	16 Jan 2020		Bab I, Bab II, Bab III Acc
5	22 Juli 2020		Bab IV, Bab V Rev
6	24 Juli 2020		Bab IV, Bab V Acc

8. Tanggal Selesai : 27 Juli 2020
Menulis Skripsi
9. Telah Diuji Dengan :
Nilai

Surabaya, 23 Juli 2020
Dosen Pembimbing





Dra. Siti Istikhoroh, M.Si

LAMPIRAN 2 BERITA ACARA BIMBINGAN REVISI SKRIPSI

BERITA ACARA BIMBINGAN REVISI SKRIPSI

Nama : Pramita Anggraini
NIM : 1616000148
Program Studi : Akuntansi
Judul Skripsi : Pengaruh *Return On Investment* Terhadap Harga Saham melalui *Corporate Social Responsibility* sebagai Variabel Mediasi pada Perusahaan Pertambangan yang Terdaftar di Bursa Efek Indonesia Periode 2016 - 2018

Tanggal Ujian Skripsi : 06 Agustus 2020
Dosen Penguji : 1. Dra. Martha Suhardiyah, S.E., M.Ak.
2. Dr. Fachrudy As'ari, S.Psi., M.M.

No.	Tanggal	Materi Konsultasi	Paraf Penguji	
			Penguji 1	Penguji 2
1	13 Agst 2020	BAB I, II, III		
2	13 Agst 2020	BAB IV, V		


Dosen Penguji I



Dra. Martha Suhardiyah, S.E., M.Ak.

NPP: 8602112 /DY

Dosen Penguji II



Dr. Fachrudy As'ari, S.Psi., M.M.

NPP: 1202612 /DY

LAMPIRAN 3 BERITA ACARA UJIAN PROPOSAL



UNIVERSITAS PGRI ADI BUANA SURABAYA FAKULTAS EKONOMI

Kampus : Jl. Dukuh Menanggal XII/4, Telp- Fax. 031-8281183 Surabaya 60234
Website : <http://www.fk.unipgriadi.ac.id>

BERITA ACARA UJIAN PROPOSAL SKRIPSI

Pada hari ini Rabu tanggal 22 bulan Januari tahun 2020 bertempat di Fakultas Ekonomi Universitas PGRI Adi Buana Surabaya telah dilaksanakan Ujian Proposal Skripsi Semester Ganjil / Genap*) Tahun Akademik 2019/2020

Nama Mahasiswa	: Prami Anggraini
NIM	: 161600148
Program Studi	: Akuntansi
Judul Proposal	: Pengaruh <i>Return On Investment</i> Terhadap Harga Saham Melalui <i>Corporate Social Responsibility</i> Sebagai Variabel Mediasi Pasa Perusahaan Pertambangan yang Terdaftar di BEI

Dihadiri oleh :

No	NIM	Nama Mahasiswa	Tanda Tangan
1	161600083	Siti Halmatus Sa'adiyah	[Signature]
2	161600122	Dyah Ika Rahmawati	[Signature]
3	161600157	Dinda Ayu SS	[Signature]
4	161600138	Putri Nur M	[Signature]
5	161600213	Desyuta Putri Anuni	[Signature]
6	161500163	Usurahan Chosang	[Signature]
7	161500199	Wenty Febby F	[Signature]
8	161500169	Dwi Faridatul Umma	[Signature]
9	161600194	Amevria Putri M-A	[Signature]
10	161600158	Wulan Nadya A-S	[Signature]
11	161600197	Aar Nurilla Jayanti	[Signature]
12	161600124	Nur Maulida C	[Signature]
13	161600110	Agriyani Wahyuningrum	[Signature]
14	161500123	Nur Anni	[Signature]
15	161500124	CHILFI DWI MELINDA	[Signature]

Surabaya, 20 Januari 2020

Penguji : Dr. Tevelitkul Akar, S.Pd, M.Pd
Pembimbing : Dr. Siti Istikhlah, M.Si

MATRIK PENELITIAN KUANTITATIF

NAMA : PRAMITA ANGGRAINI
 NIM : 161600148
 JUDUL : PENGARUH *RETURN ON INVESTMENT* (ROI) TERHADAP HARGA SAHAM MELALUI *CORPORATE SOCIAL RESPONSIBILITY* (CSR) SEBAGAI VARIABEL MEDIASI PADA PERUSAHAAN PERTAMBANGAN YANG TERDAFTAR DI BURSA EFEK INDONESIA PERIODE 2016 – 2018

PERMASALAHAN	KONSEP	VARIABEL PENELITIAN	DEFINISI OPERASIONAL DAN INDIKATOR VARIABEL	HIPOTESIS PENELITIAN	POPULASI DAN SAMPEL	METODE PENGUMPULAN DATA	METODE ANALISIS DATA	DAFTAR PUSTAKA
<p>1. Apakah <i>Return On Investment</i> (ROI) berpengaruh terhadap harga saham perusahaan pertambangan di Bursa Efek Indonesia ?</p> <p>2. Apakah <i>Return On Investment</i> (ROI) berpengaruh terhadap</p>	<p>1. <i>Return On Investment</i> (ROI) : salah satu bentuk dari rasio profitabilitas yang dimaksudkan untuk dapat mengukur kemampuan perusahaan dengan keseluruhan dana yang ditanamkan dalam aktiva yang digunakan untuk operasi</p>	<p>X1 : <i>Return On Investment</i> (ROI)</p> <p>Y : Harga Saham</p> <p>Z : <i>Corporate Social Responsibility</i> (CSR)</p>	<p>1. <i>Return On Investment</i> (ROI) sering disamakan sebagai <i>Return on Asset</i> (ROA) dengan pengertian bahwa rasio ini memperlihatkan sejauh manakah perusahaan mengelola <i>asset</i> secara efektif, mengukur tingkat keuntungan dari investasi yang telah dilakukan. Berdasarkan beberapa uraian tersebut maka <i>Return on Investment</i> (ROI) merupakan salah satu alat</p>	<p>H₁ : Terdapat pengaruh positif antara <i>Return On Investment</i> (ROI) terhadap harga saham perusahaan pertambangan di Bursa Efek Indonesia</p> <p>H₂ : Terdapat pengaruh positif antara <i>Return On Investment</i> (ROI) terhadap <i>Corporate Social Responsibility</i></p>	<p>Populasi : Laporan Keuangan perusahaan pertambangan di Bursa Efek Indonesia</p> <p>Sampel : Laporan Keuangan perusahaan pertambangan di Bursa Efek Indonesia tahun 2016 – 2018</p>	<p>Dokumentasi (Laporan Keuangan Perusahaan Pertambangan di Bursa Efek Indonesia)</p>	<p>1. Uji Asumsi Klasik</p> <p>2. <i>Path Analysis</i></p> <p>3. Uji Hipotesis</p>	<p>Brigham dan Houston, 2010. <i>Dasar-Dasar Manajemen Keuangan Buku 1 (Edisi 11)</i>. Jakarta : Salemba Empat</p> <p>Daft, Richard L. 2014. <i>Era Baru Manajemen</i>. Jakarta: Salemba Empat.</p> <p>Istikhoroh,</p>

<p><i>Corporate Social Responsibility</i> (CSR) perusahaan pertambahan di Bursa Efek Indonesia ?</p> <p>3. Apakah Harga Saham berpengaruh terhadap <i>Corporate Social Responsibility</i> (CSR) perusahaan pertambahan di Bursa Efek Indonesia ?</p> <p>4. Apakah <i>Corporate Social Responsibility</i> (CSR) mampu memediasi pengaruh</p>	<p>perusahaan agar menghasilkan keuntungan.</p> <p>2. <i>Corporate Social Responsibility</i> (CSR) : kewajiban manajemen untuk membuat pilihan dan melakukan yang akan berperan terhadap kesejahteraan dan kepentingan masyarakat serta organisasi. Daft (2014:182)</p> <p>3. Harga Saham : harga yang terjadi di pasar bursa pada saat tertentu dan harga saham tersebut ditentukan oleh pelaku pasar.</p>		<p>pengukur prestasi pusat investasi perusahaan dengan melihat tingkat profitabilitas perusahaan yang dihasilkan atas pengelolaan keseluruhan investasi yang telah ditanamkan. Secara matematis ROI dirumuskan:</p> $ROI = \frac{\text{Laba Bersih Setelah Pajak}}{\text{Total Aktiva}}$ <p>Tinggi rendahnya ROI memberikan indikasi seberapa jauh efisiensi penggunaan modal, dan turun naiknya penjualan serta biaya. Diharapkan ROI yang diperoleh akan lebih besar dari biaya modal utang/cost of debt dari dana yang digunakan.</p>	<p>(CSR) perusahaan pertambahan di Bursa Efek Indonesia</p> <p>H₃ : Terdapat pengaruh positif antara harga saham terhadap <i>Corporate Social Responsibility</i> (CSR) perusahaan pertambahan di Bursa Efek Indonesia</p> <p>H₄ : <i>Corporate Social Responsibility</i> (CSR) mampu memediasi pengaruh <i>Return On Investment</i> (ROI) berpengaruh terhadap harga saham perusahaan pertambahan di Bursa Efek Indonesia</p>		<p>Siti, Martha Suhardiyah 2016 <i>Peran Pengungkapan Corporate Social Responsibility dalam Meningkatkan Return on Equity terhadap Nilai Perusahaan</i>. Majalah Ekonomi _ ISSN No. 1411-9501 _ Vol. XXI No. 2 Des 2016</p> <p>Jogiyanto 2008. <i>Teori Portofolio dan Analisis Investasi</i>. Yogyakarta: BPFE.</p> <p>Priatnah , Denies, Prabandaru</p>
---------------------------------------------------------------------------------------------------------------------------------------------------------------------------------------------------------------------------------------------------------------------------------------------------------------------------------------------	-------------------------------------------------------------------------------------------------------------------------------------------------------------------------------------------------------------------------------------------------------------------------------------------------------------------------------------------------------------------------------------------------------------	--	------------------------------------------------------------------------------------------------------------------------------------------------------------------------------------------------------------------------------------------------------------------------------------------------------------------------------------------------------------------------------------------------------------------------------------------------------------------------------------------------------------------------------------------	-----------------------------------------------------------------------------------------------------------------------------------------------------------------------------------------------------------------------------------------------------------------------------------------------------------------------------------------------------------------------------------------------------------------------------------------------------	--	-----------------------------------------------------------------------------------------------------------------------------------------------------------------------------------------------------------------------------------------------------------------------------------------------------------------------------------------------------------


<p>Return On Investment (ROI)berpengaruh terhadap harga saham perusahaan pertambangan di Bursa Efek Indonesia ?</p>	<p>Tinggi rendahnya harga saham ini ditentukan oleh permintaan dan penawaran saham tersebut di pasar modal. Jogiyanto (2008: 143)</p>		<p>2. <i>Corporate Social Responsibility (CSR)</i> merupakan bentuk pengungkapan kinerja ekonomi, sosial dan lingkungan yang terdapat pada laporan tahunan perusahaan dengan menggunakan indeks presentase pengungkapan diukur dengan menggunakan rumus perhitungan <i>corporate social responsibility disclosure</i> berdasarkan GRI (<i>Global Reporting Initiative</i>):</p> $CSRDI = \frac{X_j}{N_j}$				<p>Adhe Kusuma. 2012. <i>Pengaruh Return On Investment (ROI), Earning Per Share (EPS), Dan Dividen Per Share (DPS) Terhadap Harga Saham Perusahaan Pertambangan Yang Terdaftar Di Bursa Efek Indonesia (BEI) Periode 2008-2010</i> Jurnal Nominal / Volume 1 / Nomor 1 / Tahun 2012</p> <p>Sawir, Agnes. 2001. <i>Analisis Kinerja Keuangan dan Perencanaan Keuangan Perusahaan</i>. Jakarta: PT. Gramedia Pustaka</p>
			<p>3. Harga Saham : Harga saham adalah harga di bursa saham pada saat tertentu yang ditentukan oleh pelaku pasar dan oleh permintaan dan penawaran saham</p>				

			<p>yang bersangkutan di pasar modal tersebut. Harga saham pada penelitian ini menggunakan metode perhitungan harga saham dari <i>closing price</i> akhir tahun.</p>					<p>Utama. Syamsuddin, Lukman. 2004. <i>Manajemen Keuangan Perusahaan, Konsep Aplikasi.</i> Jakarta: Grafindo</p>
--	--	--	---------------------------------------------------------------------------------------------------------------------------------------------------------------------	--	--	--	--	----------------------------------------------------------------------------------------------------------------------

Dosen Pembimbing,


Dra. Siti Istikhoroh, M.Si.
 NIP.19671019.199203.2001

Surabaya, 17 Oktober 2019
 Mahasiswa,


Pramita Anegraini
 NIM. 161600148

LAMPIRAN 5 LEMBAR PERSETUJUAN SKRIPSI

LEMBAR PERSETUJUAN

Skripsi ini telah disetujui oleh dosen pembimbing dan layak untuk diuji :

Tanggal : 6 Agustus 2020

Dosen Pembimbing,



Dra. Siti Istikhoroh, M.Si

NIP : 196710191992032001

LAMPIRAN 6 OUTPUT SPSS VERSI 24.0

Descriptive Statistics

	Mean	Std. Deviation	N
HARGA_SAHAM	6,9248	1,70418	36
<i>ROI</i>	-2,8196	1,53001	36

Correlations

		HARGA_SAHAM	<i>ROI</i>
Pearson Correlation	HARGA_SAHAM	1,000	,720
	<i>ROI</i>	,720	1,000
Sig. (1-tailed)	HARGA_SAHAM	.	,000
	<i>ROI</i>	,000	.
N	HARGA_SAHAM	36	36
	<i>ROI</i>	36	36

Variables Entered/Removed^a

Model	Variables Entered	Variables Removed	Method
1	<i>RO^p</i>	.	Enter

a. Dependent Variable: HARGA_SAHAM

b. All requested variables entered.

-Model Summary^b

Model	R	R Square	Adjusted R Square	Std. Error of the Estimate	Change Statistics		
					R Square Change	F Change	df1
1	,720 ^a	,518	,504	1,20080	,518	36,496	1

Model Summary^b

Model	Change Statistics		Durbin-Watson
	df2	Sig. F Change	
1	34 ^a	,000	2,198

a. Predictors: (Constant), *ROI*

b. b. Dependent Variable: HARGA_SAHAM

ANOVA^a

Model	Sum of Squares	df	Mean Square	F	Sig.
1 Regression	52,623	1	52,623	36,496	,000 ^b
Residual	49,025	34	1,442		
Total	101,648	35			

a. Dependent Variable: HARGA_SAHAM

b. Predictors: (Constant), *ROI*

Coefficients^a

Model	Unstandardized Coefficients		Standardized Coefficients	t	Sig.
	B	Std. Error	Beta		
1 (Constant)	9,184	,424		21,650	,000
ROI	,801	,133	,720	6,041	,000

a. Dependent Variable: HARGA_SAHAM

Residuals Statistics^a

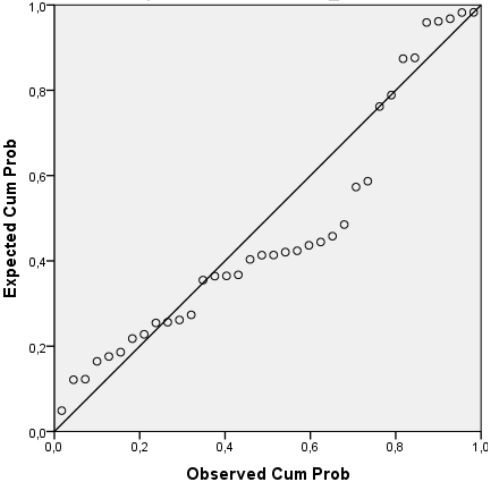
	Minimum	Maximum	Mean	Std. Deviation	N
Predicted Value	3,6484	8,5099	6,9248	1,22618	36
Residual	-1,98985	2,53822	,00000	1,18352	36
Std. Predicted Value	-2,672	1,293	,000	1,000	36
Std. Residual	-1,657	2,114	,000	,986	36

a. Dependent Variable: HARGA_SAHAM

Charts

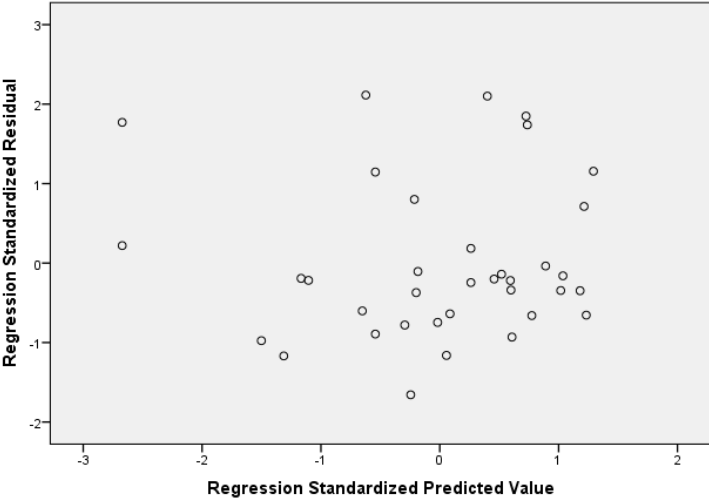
Normal P-P Plot of Regression Standardized Residual

Dependent Variable: LN_Y



Scatterplot

Dependent Variable: LN_Y



One-Sample Kolmogorov-Smirnov Test

		Unstandardized Residual
N		36
Normal Parameters ^{a,b}	Mean	0E-7
	Std. Deviation	1,18351647
	Absolute	,209
Most Extreme Differences	Positive	,209
	Negative	-,100
Kolmogorov-Smirnov Z		1,257
Asymp. Sig. (2-tailed)		,085

a. Test distribution is Normal.

b. Calculated from data.

Correlations

		HARGA_SAHAM	ROI	CSR
Pearson Correlation	HARGA_SAHAM	1,000	,720	-,140
	ROI	,720	1,000	-,052
	CSR	-,140	-,052	1,000
Sig. (1-tailed)	HARGA_SAHAM	.	,000	,208
	ROI	,000	.	,382
	CSR	,208	,382	.
N	HARGA_SAHAM	36	36	36
	ROI	36	36	36
	CSR	36	36	36

Variables Entered/Removed^a

Model	Variables Entered	Variables Removed	Method
1	CSR, ROI ^b	.	Enter

a. Dependent Variable: HARGA_SAHAM

b. All requested variables entered.

Model Summary^b

Model	Change Statistics		Durbin-Watson
	df2	Sig. F Change	
1	33 ^a	,000	2,277

a. Predictors: (Constant), CSR, ROI

b. Dependent Variable: HARGA_SAHAM

ANOVA^a

Model	Sum of Squares	df	Mean Square	F	Sig.
1 Regression	53,696	2	26,848	18,476	,000 ^b
Residual	47,952	33	1,453		
Total	101,648	35			

a. Dependent Variable: HARGA_SAHAM

b. Predictors: (Constant), CSR, ROI

Coefficients^a

Model	Unstandardized Coefficients		Standardized Coefficients	t	Sig.		
	B	Std. Error	Beta				
	(Constant)	9,643	,683			14,115	,000
1	ROI	,795	,133	,714	5,965	,000	
	CSR	-,342	,398	-,103	-,859	,396	

a. Dependent Variable: HARGA_SAHAM

Residuals Statistics^a

	Minimum	Maximum	Mean	Std. Deviation	N
Predicted Value	3,6749	8,7611	6,9248	1,23862	36
Residual	-1,73665	2,58264	,00000	1,17050	36
Std. Predicted Value	-2,624	1,483	,000	1,000	36
Std. Residual	-1,441	2,142	,000	,971	36

a. Dependent Variable: HARGA_SAHAM

LAMPIRAN 7 SURAT PERNYATAAN BEBAS PLAGIASI



FAKULTAS EKONOMI DAN BISNIS UNIVERSITAS PGRI ADI BUANA SURABAYA

Kampus : Jl. Dukuh Menanggal XII Surabaya Telp. (031) 8281183
Website : <http://www.fe.unipasby.ac.id>

SURAT PERNYATAAN BEBAS PLAGIASI

Yang bertanda tangan di bawah ini,


Nama : Dr. Taudlikhul Afkar, S.Pd., M.Pd., M.Ak.
Jabatan : Ketua Program Studi Akuntansi

Menyatakan bahwa,

Nama : Pramita Anggraini
NIM : 161600148
Prodi : Akuntansi

telah melakukan uji plagiasi dengan judul artikel *PENGARUH RETURN ON INVESTMENT TERHADAP HARGA SAHAM MELALUI CORPORATE SOCIAL RESPONSIBILITY SEBAGAI VARIABEL MEDIASI PADA PERUSAHAAN PERTAMBANGAN 2016-2018*, dengan hasil Similarity Index 20%.

Demikian surat pernyataan ini kami buat untuk dipergunakan sebagaimana mestinya.

Surabaya, 30 Juli 2020
Ketua Program Studi Akuntansi,

Dr. Taudlikhul Afkar, S.Pd., M.Pd., M.Ak.