

Daftar Pustaka

- Arianti, Ririn dan N. Rusnaeni. 2018. *"Pengaruh Perputaran Piutang, Perputaran Kas dan Perputaran Persediaan terhadap Profabilitas pada PT. Ultrajaya Milk Industry & Trading Company Tbk"*. E-journal Akuntansi. ISSN : 977-25993430-04. Universitas Pemulang.
- Agus, Sartono. 2015. *"Manajemen Keuangan : Teori dan Aplikasi"*. Edisi keempat. Yogyakarta: BPF
- Canisizio, Matilde A. 2017. *"Pengaruh perputaran kas, perputaran piutang, perputaran persediaan terhadap profabilitas pada Supermarket di Timor Leste"*. Bali. E-Journal.
- Ghozali, Imam. 2016. *"Aplikasi Analisis Multivariete Dengan Program (IBM SPSS). Edisi 8. Penerbit Universitas Diponegoro:Semarang.*
- Herlin Tundjung Setijaningsih. 2012. *"Teori Akuntansi Positif dan Konsekuensi Ekonomi. Jurusan Akuntansi Fakultas Ekonomi Universitas Tarumanagara"*. Jakarta. E-Journal.
- Hery. 2018. *"Analisis Laporan Keuangan; Integrated and Comperhensioe Edition"*. Jakarta : PT Grasindo.
- Kariyoto. 2018. *"Manajemen Keuangan konsep & implementasi"*. Cetakan pertama. Penerbit : UB press, Malang.
- Karlina Depi. 2018. *"Pengaruh Leverage, Perputaran Modal kerja, Perputaran Persediaan, Risiko Bisnis, dan Siklus Konversi Kas terhadap Profabilitas Studi pada Perusahaan Manufaktur yang terdaftar di BEI tahun 2010-2015"*. Universitas Lampung.

- Kasmir. 2019. *"Analisis Laporan Keuangan"*. Jakarta: Penerbit PT Raja Grafindo Persada.
- Lestari Atik. 2015. *"Pengaruh Perputaran Kas, Piutang, Persediaan, dan Modal Kerja terhadap Rentabilitas Ekonomi pada Perusahaan Manufaktur yang terdaftar di BEI tahun 2011-2014"*. *E-journal Akuntansi*.
- Mardiasmo. 2016. *"Perpajakan Edisi Revisi Tahun 2016"*. Yogyakarta:Penerbit Andi
- Murtiningsih Tri. 2016. *"Pengaruh Tingkat Perputaran Kas, Tingkat Perputaran Piutang, Tingkat Perputaran Persediaan terhadap Rentabilitas (studi kasus pada KUD Karya Bhakti Ngancar tahun 2011-2013)"*. Artikel Skripsi. Universitas Nusantara PGRI Kediri.
- Nasrudin Juhana. 2019. *"Metodologi Penelitian Pendidikan (buku ajar praktis cara membuat penelitian)"*. Penerbit : PT. Panca Terra Firma.
- Riyanto, Bambang. 2015. *"Dasar-dasar Pembelanjaan Perusahaan"*. Edisi keempat. Penerbit : BPFE. Yogyakarta.
- Saham OK. 2018. (online), <https://www.sahamok.com/bei/>, diakses tanggal 17 November 2019, pukul 20.00 WIB
- Sugiyono. 2017. *"Metode Penelitian Bisnis"*. Penerbit: Alfabeta, Bandung.
- Supriyati. 2016. *"Audit Laporan Keuangan Usaha kecil & menengah berbasis akuntansi dan perpajakan"*. Edisis 1: Yogyakarta.
- Setiawan, Djodi dan Fajar Nur I. 2018. *"Pengaruh Tingkat Perputaran Piutang dan Tingkat Perputaran Kas terhadap Tingkat*

Rentabilitas Ekonomi (Studi Kasus pada Koperasi Guru Republik Kecamatan Majalaya periode 2010-2016)". *E-journal Akuntansi*. ISSN : 2086-4159. Universitas Bale Bandung.

Kementrian Perindustrian Republik Indonesia. "menperin : Industri farmasi nasional tumbuh 446 tahun lalu". <http://kadadata.co.id/> (diakses pada tanggal 21 oktober 2019 pukul 18.30 WIB)

Indonesian Stock Exchange (IDX) Bursa Efek Indonesia "Laporan Keuangan Tahunan" (online). http://idx.co.id/beranda/perusahaan_tercatat/laporankeuangantahunan, (diakses pada tanggal 19 november 2019 pukul 11.42 WIB)

Lampiran 1 : Lembar Persetujuan

LEMBAR PERSETUJUAN

Skripsi ini telah disetujui dosen pembimbing dan layak untuk di uji.

Tanggal : 21 Juli 2020

Dosen Pembimbing I,



Dra. Hj. Yuni Sukandani, SE., M.M
NIP/NPP : 8611142/DY

Dosen Pembimbing II,



Bayu Adi, SE., MSA., Ak
NIP/NPP : 1108597

Lampiran 2 : Berita Acara Bimbingan Skripsi

BERITA ACARA BIMBINGAN SKRIPSI

1. Nama Mahasiswa : Febrianto
 2. NIM : 161600144
 3. Program Studi : Akuntansi
 4. Tanggal Mengajukan Skripsi : 08 Oktober 2019
 5. Judul Skripsi : Pengaruh Perputaran Persediaan dan Perputaran Piutang Terhadap Rentabilitas Ekonomi Pada Perusahaan Farmasi Yang Terdaftar Di Bursa Efek Indonesia Tahun 2014-2018
 6. Dosen Pembimbing : 1. Dra. Hj. Yuni Sukandani, S.E., M.M.
 2. Bayu Adi, S.E., MSA., Ak.

7. Konsultasi

No.	Tanggal	Paraf Pembimbing	Uraian/Kegiatan
1	08-10-2019		Judul
2	17-11-2019		Bab 1-3 (Revisi)
3	02-12-2019		Bab 1-3 (Revisi)
4	08-12-2019		Bab 2 (Acc)
			Bab 1,3 (Revisi)
5	19-12-2019		Bab 1-3 (Acc)
6	18-04-2020		Bab 4-5 (Revisi)
7	14-05-2020		Bab 4-5 (Revisi)
8	23-05-2020		Bab 4-5 (Acc)

8. Tanggal Selesai Bimbingan Skripsi : 23 Mei 2020









Surabaya, 11 Agustus 2020
 Dosen Pembimbing I,

Dra. Hj. Yuni Sukandani, S.E., M.M.
 NIP : 8611142/DY

BERITA ACARA BIMBINGAN SKRIPSI

1. Nama Mahasiswa : Febrianto
 2. NIM : 161600144
 3. Program Studi : Akuntansi
 4. Tanggal Mengajukan Skripsi : 08 Oktober 2019
 5. Judul Skripsi : Pengaruh Perputaran Persediaan dan Perputaran Piutang Terhadap Rentabilitas Ekonomi Pada Perusahaan Farmasi Yang Terdaftar Di Bursa Efek Indonesia Tahun 2014-2018
 6. Dosen Pembimbing : 1. Dra. Hj. Yuni Sukandani, S.E.,M.M.
 2. Bayu Adi, S.E., MSA., Ak.

7. Konsultasi

No.	Tanggal	Paraf Pembimbing	Uraian/Kegiatan
1	08-10-2019		Judul
2	21-10-2019		Bab 1 (Revisi)
3	06-11-2019		Bab 1-3 (Revisi)
4	21-11-2019		Bab 1-3 (Revisi)
5	25-11-2019		Bab 1-3 (Acc)
6	20-04-2020		Bab 4-5 (Revisi)
7	22-04-2020		Bab 4-5 (Revisi)
8	23-04-2020		Bab 4-5 (Acc)

8. Tanggal Selesai Bimbingan Skripsi : 23 April 2020

Surabaya, 11 Agustus 2020
 Dosen Pembimbing II,



Bayu Adi, S.E., MSA., Ak.
 NIP : 1108597/DY

Lampiran 3 : Matrik Penelitian

Matrik Penelitian Kuantitatif

NAMA : FEBRIANTO
 NIM : 16-160-0144
 JUDUL : PENGARUH PERPUTARAN PERSEDIAAN DAN PERPUTARAN PIUTANG TERHADAP BENTABILITAS EKONOMI PADA PERUSAHAAN FARMASI YANG TERCATAT DI BURSA EFEK INDONESIA TAHUN 2014 – 2018

PERMASALAHAN	KONSEP	VARIABEL PENELITIAN	DEFINISI OPERASIONAL DAN INDIKATOR VARIABEL	HIPOTESIS PENELITIAN	POPULASI DAN SAMPEL	METODE PENGUMPULAN DATA	METODE ANALISIS DATA	DAFTAR PUSTAKA
1) Apakah perputaran persediaan berpengaruh terhadap rentabilitas ekonomi pada perusahaan farmasi yang tercatat di BEI tahun 2014 – 2018 ?	Perputaran merupakan rasio yang digunakan untuk mengukur berapa kali dana yang ditanamkan dalam persediaan (<i>inventory</i>) ini berputar dalam satu periode.	1) Variabel independen : a. Perputaran persediaan (X1) b. Perputaran piutang (X2) 2) Variabel dependen : a. Rentabilitas ekonomi (Y)	1) Perputaran persediaan yaitu rasio yang menggambarkan perbandingan antara penjualan bersih dengan jumlah persediaan rata-rata. Dihitung dengan rumus : $P_{10} = \frac{\text{Penjualan bersih}}{\text{Rata-rata persediaan}}$ Keterangan : P ₁₀ = Perputaran persediaan	H1 : Ada pengaruh perputaran persediaan terhadap rentabilitas ekonomi pada perusahaan farmasi yang tercatat di BEI tahun 2014 – 2018. H2 : Ada pengaruh perputaran piutang terhadap rentabilitas ekonomi pada perusahaan farmasi yang tercatat di BEI tahun 2014 – 2018.	Populasi dan sampel adalah laporan keuangan pada perusahaan farmasi yang tercatat di bursa efek Indonesia tahun 2014 – 2018 Teknik pengambilan sampel adalah purposive sampling	Metode pengumpulan data adalah data sekunder dalam bentuk dokumentasi.	1) Uji asumsi klasik 2) Analisis regresi linear berganda Rumus : $Y = a + b_1X_1 + b_2X_2 + c$ Keterangan : Y = Rentabilitas Ekonomi a = Konstanta b ₁ b ₂ = Koefisien regresi X ₁ = perputaran persediaan X ₂ = perputaran piutang	1) Riyanto, Bambang. 2011. <i>Dasar-Dasar Pembelian Perusahaan</i> . Edisi keempat. Penerbit: BPFE. Yogyakarta. 2) Sartono, R. Agus. 2010. <i>Manajemen Keuangan Teori dan ApMasi</i> . Edisi keempat. Penerbit: BPFE. Yogyakarta.
2) Apakah perputaran piutang berpengaruh terhadap rentabilitas ekonomi pada perusahaan farmasi yang tercatat di BEI tahun 2014 – 2018 ?	Perputaran piutang merupakan rasio yang digunakan untuk mengukur berapa lama penagihan		2) Perputaran piutang adalah rasio yang menggambarkan perbandingan penjualan kredit dan rata – rata piutang. Dihitung dengan Rumus :				3) Uji hipotesis - Uji t - Uji F	3) Sugiyono. 2017. <i>Metode</i>

3) Apakah perputaran persediaan dan perputaran piutang berpengaruh secara simultan terhadap rentabilitas ekonomi pada perusahaan farmasi yang tercatat di BEI tahun 2014 – 2018 ?	piutang selama satu periode. Rentabilitas ekonomi merupakan kemampuan suatu perusahaan untuk menghasilkan laba selama periode tertentu.		$P_{s2} = \frac{\text{Perputaran berul}}{\text{rata-rata piutang}}$ <p>3) Rentabilitas ekonomi yaitu rasio yang mengukur perbandingan antara laba dan total aktiva. Dihitung dengan rumus :</p> $R_e = \frac{\text{EBIT}}{\text{total aktiva}}$ <p>Keterangan : R_e = Rentabilitas EBIT = Laba bersih sebelum bunga dan pajak</p>	H3 : Ada pengaruh secara simultan antara perputaran persediaan dan perputaran piutang terhadap rentabilitas ekonomi pada perusahaan farmasi yang tercatat di BEI tahun 2014 – 2018.				<p>Penelitian Bisnis. Edisi ketiga. Penerbit : Alfabeta Bandung.</p> <p>4) Kasmir, 2014. Analisis Laporan Keuangan. Edisi Satu. Cetakan Ketujuh. Jakarta : PT Raja Grafindo Persada.</p>
---	--	--	---	---	--	--	--	--

Dosen Pembimbing,




Dra. H. Yuni Sukamdani, SE, MM.
NPP. 8611142/DY

Surabaya, Oktober 2019
Peneliti/Mahasiswa



Febrianta
NIM. 16-160-0144

Lampiran 4 : Berita Acara Ujian Proposal Skripsi

			
UNIVERSITAS PGRI ADI BUANA SURABAYA FAKULTAS EKONOMI Kampus JI. Debrah Menanggal XI/4, Telp-Fax: 031-8281181 Surabaya 60234 Website: http://www.fk.unpriadi.su.ac.id			
BERITA ACARA UJIAN PROPOSAL SKRIPSI			
Pada hari ini _____ tanggal _____ bulan _____ tahun _____ bertempat di Fakultas Ekonomi Universitas PGRI Adi Buana Surabaya telah dilaksanakan Ujian Proposal Skripsi Semester Ganjil / Genap *) Tahun Akademik 20____/20____			
Nama Mahasiswa	Febrianto		
NIM	161600144		
Program Studi	Akuntansi		
Judul Proposal	Pengaruh perputaran kas dan perputaran piutang terhadap renabilitas ekonomi pada perusahaan Sub Sektor Farmasi yang tercatat di BEI tahun 2014-2018.		
Dihadiri oleh:			
No	NIM	Nama Mahasiswa	Tanda Tangan
1	161600055	Eriyasa Nur Annisa	
2	161500167	Ach. Adi. Raharjo	
3	161600079	Lailana P.L	
4	161600011	Alpa Mathandeech Buisara	
5	161600016	Lena Chana	
6	161600942	Dwi Febiana T	
7	161600846	Ica Fauziah	
8	161600192	Maulida K.	
9	161600015	S Nur Amatul kh	
10	161600029	Febri Yandasoni	
11	161600901	Suzuki Berlianda	
12	161500107	Umi Khomsan Nica'	
13	161600917	Aar Nurulha Fayanti	
14	161600144	Nur Maulida Chwanah	
15	161600110	Agriyani Wahuningrum	
16	161600108	Moch. Nur Farid Imahim	
17	161600150	Rizma Dwi Prima K.	
18	161600254	Estoni Pratiwiyanti At	

19	16100203	MUFATIMATUR RIZKY	Alif
20	161000161	IRFAN ARIYON I.	Alif
21	161000161	NONTAGRI LETIANA P.P	Alif
22	161001180	DEVI MELICA SARI	Alif
23	161001180	Rina Rosyidah	Alif
24	161000161	Agustin Alia Cahyani	Alif
25	161000161	Anita Damayanti	Alif

Surabaya,

Penguji : ()

Pembimbing : ()








Lampiran 5 : Berita Acara Bimbingan Revisi Skripsi

BERITA ACARA BIMBINGAN REVISI SKRIPSI

Nama Mahasiswa : Febrianto
 NIM/Program Studi : 161600144/Akuntansi
 Judul Skripsi : Pengaruh Perputaran Persediaan dan Perputaran Piutang Terhadap Rentabilitas Ekonomi Pada Perusahaan Farmasi Yang Terdaftar Di Bursa Efek Indonesia Tahun 2014-2018.

Tanggal Ujian Skripsi : 28 Juli 2020

Dosen Penguji : 1. Drs. H. Teguh Purwanto, M.M
 2. Aristha Purwanthari Sawitri, S.E., M.A

Tanggal	Materi Konsultasi	Paraf Penguji I	Paraf Penguji II	Ket
10 Agustus	Latar Belakang			ACC
10 Agustus	Penelitian Terdahulu			ACC
10 Agustus	Teknik Analisis data			ACC
10 Agustus	Pembahasan			ACC

Surabaya, 12 Agustus 2020

Penguji II,

Penguji I,


Drs. H. Teguh Purwanto, M.M
 NIP : 196012221990031001



Aristha Purwanthari Sawitri, S.E., M.A
 NIP : 1507729

Lampiran 6 : Output SPSS

Variables Entered/Removed^a

Model	Variables Entered	Variables Removed	Method
1	LN_X2, LN_X1 ^b	.	Enter

Model Summary^b

Model	R	R Square	Adjusted R Square	Std. Error of the Estimate	Change Statistics	
					R Square Change	F Change
1	,599 ^a	,359	,325	,64640	,359	10,375

Model Summary^b

Model	Change Statistics			
	df1	df2	Sig. F Change	
1	2	37	,000	2,393

Coefficients^a

Model		Unstandardized Coefficients		Standardized Coefficients	t	Sig.
		B	Std. Error	Beta		
1	(Constant)	-3,307	,556		-5,950	,000
	LN_X1	1,317	,303	,574	4,343	,000
	LN_X2	-,474	,264	-,237	-1,796	,081

Coefficients^a

Model		Collinearity Statistics	
		Tolerance	VIF
1	(Constant)		
	LN_X1	,990	1,010
	LN_X2	,990	1,010

One-Sample Kolmogorov-Smirnov Test

		Unstandardized Residual
N		40
Normal Parameters ^{a,b}	Mean	,0000000
	Std. Deviation	,62960680
Most Extreme Differences	Absolute	,114
	Positive	,084
	Negative	-,114
Test Statistic		,114
Asymp. Sig. (2-tailed)		,200 ^{c,d}

Runs Test	
	Unstandardized Residual
Test Value ^a	-,08470
Cases < Test Value	20
Cases >= Test Value	20
Total Cases	40

Number of Runs	21
Z	,000
Asymp. Sig. (2-tailed)	1,000