

## DAFTAR PUSTAKA

- Ambarwati, Popy. 2019. Pengaruh Net Profit Margin (NPM) dan Return on Equity (ROE) Terhadap Harga Saham (Studi Kasus Pada PT. Bank Central Asia Tbk, Yang Terdaftar Di Bursa Efek Indonesia Periode 2007-2017). *Business Management and Entrepreneurship Journal*. Vol. 1 No. 2 Juni 2019. ([jurnal.unigal.ac.id](http://jurnal.unigal.ac.id) diakses pada 17 Juni 2020)
- Arikunto, Suharsimi. 2018. *Prosedur Penelitian: Suatu Pendekatan Praktik*. Jakarta: Rineka Cipta.
- Azis, Musdalifah, Sri Mintarti, dan Maryam Nadir. 2015. *Manajemen Investasi Fundamental, Teknikal, Perilaku Investor dan Return Saham*. Yogyakarta: Deepublish.
- Brigham, Eugene F. dan Joel F. Houston. 2014. *Dasar-Dasar Manajemen Keuangan Buku 1 Edisi 11*. Jakarta : Salemba Empat.
- Bursa Efek Indonesia. Laporan Keuangan Tahunan Perusahaan Tercatat. <https://www.idx.co.id/>, diakses tanggal 16 Oktober 2019.
- Darmadji, Tjiptono dan Fakhrudin Hendy. 2012. *Pasar Modal Indonesia Edisi Ketiga*. Jakarta: Salemba Empat.
- Dendawijaya, Lukman. 2013. *Manajemen Perbankan*. Jakarta: Ghalia Indonesia.
- Fahmi, Irham. 2018. *Manajemen Investasi Edisi 2*. Jakarta: Salemba Empat.
- Fahlevi, Rido Raiza. 2018. Pengaruh kinerja keuangan terhadap harga saham pada perusahaan perbankan yang terdaftar di bursa efek Indonesia. *AKUNTABEL ISSN Print: 0216-7743 ISSN Online: 2528-1135*. (<http://journal.feb.unmul.ac.id/index.php/AKUNTABEL>, diakses tanggal 15 Oktober 2019).

- Ghozali, Imam. 2018. *Aplikasi Analisis Multivariate Dengan Program IBM SPSS 23 Edisi 8*. Semarang: Badan Penerbit Universitas Diponegoro.
- Handanu, Rido Cikal. 2017. Pengaruh Analisis Fundamental dan Teknikal Terhadap Harga Saham Sektor Pertambangan Dalam Indeks Kompas 100 yang Terdaftar di Bursa Efek Indonesia Periode 2013-2015. *Skripsi*. Universitas Widyatama.
- Husnan, Suad. 2015. *Dasar-Dasar Teori Portofolio dan Analisis Sekuritas Edisi 5*. Yogyakarta: UPPN STIM YKPN.
- Kasmir. 2016. *Analisis Laporan Keuangan*. Jakarta: Raja Grafindo Persada.
- \_\_\_\_\_. 2018. *Dasar-Dasar Perbankan Edisi Revisi 2014*. Jakarta: Raja Grafindo Persada.
- Keputusan Menteri Keuangan RI No 1548/KMK/90, *tentang Peraturan Pasar Modal*.
- Martanorika, Ninky. 2018. Pengaruh Rasio Keuangan terhadap Harga Saham Bank Umum Konvensional yang terdaftar di Bursa Efek Indonesia pada tahun 2014-2016. *Skripsi*. Universitas Negeri Yogyakarta.
- Murwanti, Sri. 2015. Analisis Pengaruh Rasio Keuangan Terhadap Harga Saham Perusahaan Perbankan yang Terdaftar di Bursa Efek Indonesia. *BENEFIT Jurnal Manajemen dan Bisnis*. Volume 19, Nomor 2, Desember 2015: 136-142. (<http://garuda.ristekdikti.go.id/>, diakses tanggal 15 Oktober 2019).
- Noor, Juliansyah. 2015. *Metodologi Penelitian*. Jakarta: Kencana.
- Peraturan Bank Indonesia No. 17/11/PBI/2015. *Tentang Giro Wajib Minimum Bank Umum Dalam Rupiah Dan valuta Asing Bagi Bank Umum Konvensional*.

- Peraturan Bank Indonesia Nomor: 6/10/PBI/2004 tanggal 12 April 2004 *perihal Sistem Penilaian Tingkat Kesehatan Bank Umum*.
- Prihadi, Toto. 2013. *Analisis Laporan Keuangan Teori dan Aplikasi*. Jakarta: PPM.
- Rivai Zainal, Veithzal. 2015. *Manajemen Sumber Daya Manusia untuk Perusahaan dari Teori ke Praktik*. Jakarta: PT Raja Grafindo Persada.
- Riyadi, Selamat. 2016. *Banking Assets And Liability Management, Edisi Keempat*. Universitas Indonesia: Lembaga Penerbit Fakultas Ekonomi & Bisnis.
- Rusdin. 2015. *Pasar Modal: Teori, Masalah dan Kebijakan dalam Praktik*. Bandung: Alfabeta.
- Sambul, Sandro Heston. 2016. Pengaruh Kinerja Keuangan Perbankan Terhadap Harga Saham yang Ditawarkan di Bursa Efek Indonesia (Studi Kasus 10 Bank Aset Terbesar). *Jurnal Berkala Ilmiah Efisiensi*. Vol. 16, No. 2. (<https://ejournal.unsrat.ac.id/index.php/jbie/article/view/12532> diakses pada tanggal 17 Juni 2020)
- Sugiyono. 2018. *Metode Penelitian Pendidikan Pendekatan Kuantitatif, Kualitatif, dan R&D*. Bandung: Alfabeta.
- Sunariyah. 2013. *Pengantar Pengetahuan Pasar Modal*. Yogyakarta: UPP STIM YKPN.
- Suryani, dan Hendryadi. 2015. *Metode Riset Kuantitatif Teori dan Aplikasi pada Penelitian Bidang Manajemen dan Ekonomi Islam*. Jakarta: Prenada Media Group.
- Yulianti, Leni. 2017. Pengaruh Kinerja Keuangan Terhadap Harga Saham Bank Umum Konvensional di Bursa Efek Indonesia Pada Tahun 2013-2016. *Jurnal Pendidikan Akuntansi dan Keuangan*. Vol. 5, No. 1, Januari-Juni, 2017 : 39-54.


(<https://ejournal.upi.edu/index.php/IPAK>, diakses tanggal 15 Oktober 2019).

[https://id.wikipedia.org › wiki › Bank Tabungan Negara](https://id.wikipedia.org/wiki/Bank_Tabungan_Negara) diakses pada tanggal 27 Oktober 2019

[https://www.bi.go.id › tentang-bi › uu-bi › Documents › uu bi 1098](https://www.bi.go.id/tentang-bi/uu-bi/Documents/uu_bi_1098) diakses pada tanggal 27 Oktober 2019


## BERITA ACARA BIMBINGAN SKRIPSI

1. Nama Mahasiswa : Suri Nur Enggar
2. NIM : 161600066
3. Program Studi : Akuntansi
4. Tanggal Mengajukan Skripsi : 15 Oktober 2019
5. Judul Skripsi : *Pengaruh Loan to Deposit Ratio (LDR), Capital Adequacy Ratio (CAR), Net Profit Margin (NPM), dan Non Performing Loan (NPL) Terhadap Harga Saham Pada Bank Persero (BUMN) di BEI Periode 2015-2018*
6. Dosen Pembimbing : Drs. Sugijanto, M.Ak.
7. Konsultasi :

No.	Tanggal	Paraf Pembimbing	Uraian/Kegiatan
1.	15-10-2019		Acc judul
2.	22-10-2019		Revisi Bab 1
3.	25-10-2019		Acc Bab 1
4.	01-11-2019		Revisi Bab 2
5.	12-11-2019		Acc Bab 2
6.	20-11-2019		Revisi Bab 3
7.	03-12-2019		Acc Bab 3
8.	12-12-2019		Seminar Proposal
9.	05-03-2020		Revisi Bab 4-5
10.	01-05-2020		Acc Bab 4-5

8. Tanggal selesai menulis skripsi:

Surabaya, 05 Juni 2020



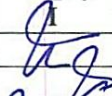
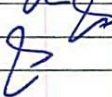

Drs. Sugijanto, M.Ak.

NPP : 0501487/DY

## BERITA ACARA BIMBINGAN REVISI SKRIPSI

Nama Mahasiswa : Suri Nur Enggar  
NIM : 161600066  
Program Studi : Akuntansi  
Judul Skripsi : **Pengaruh *Loan to Deposit Ratio* (LDR), *Capital Adequacy Ratio* (CAR), *Net Profit Margin* (NPM), dan *Non Performing Loan* (NPL) Terhadap Harga Saham Pada Bank Persero (BUMN) di BEI Periode 2015-2018**

Tanggal Ujian Skripsi : 10 Juni 2020  
Dosen Penguji : 1. Dr. Taudlikhul Afkar, S.Pd., M.Pd., M.Ak.  
2. Bisma Arianto, S.E., M.M

No.	Tanggal	Materi Konsultasi	Paraf Penguji	
			Penguji I	Penguji II
1.	18-06-2020	Grand Theory		
2.	18-06-2020	Hipotesis		
3.	23-06-2020	Pembahasan		
4.	23-06-2020	Simpulan dan Saran		
5.	23-06-2020	Pembahasan		

Mengetahui,

Dosen Penguji I



Dr. Taudlikhul Afkar, S.Pd., M.Pd., M.Ak.  
NPP : 1607787/DY

Dosen Penguji II



Bisma Arianto, S.E., M.M  
NPP: 1302663/DY



**UNIVERSITAS PGRI ADI BUANA SURABAYA**  
**FAKULTAS EKONOMI**

Kampus : Jl. Dukuh Menanggal XII/4 , Telp- Fax. 031-8281183 Surabaya 60234  
Website : <http://www.fe.unipasby.ac.id>

**BERITA ACARA UJIAN PROPOSAL SKRIPSI**

Pada hari ini Kamis tanggal 12 bulan Desember tahun 2019 bertempat di Fakultas Ekonomi Universitas PGRI Adi Buana Surabaya telah dilaksanakan Ujian Proposal Skripsi Semester Ganjil Tahun Akademik 2019/2020

Nama Mahasiswa	: Suri Nur Enggar
NIM	: 161600066
Program Studi	: Akuntansi
Judul Proposal	: Pengaruh <i>Loan to Deposit Ratio (LDR), Capital Adequacy Ratio (CAR), Net Profit Margin (NPM), dan Non Performing Loan (NPL)</i> Terhadap Harga Saham Pada Bank Persero (BUMN) di BEI Periode 2015-2018

Dihadiri oleh :

No	NIM	Nama Mahasiswa	Tanda Tangan
1	161600121	Maulul Widad	
2	161600065	Renny Sricahayu	
3	171900095	Murul Mardiana	
4	171500074	NIA BUDI LESTARI	
5	171500052	NAELA ALFI RAHMATI	
6	161600145	Nurul Fadilah	
7	161600195	Henny Ayu Dwi Santari	
8	161600149	Pumara Eka puspita sari	
9	161600093	RIZA RACHMADANI	
10	161600046	Hanifa	
11	161600231	Musyarrofal	
12	161600189	Linda Firdausi Haruli	
13	171500109	Mohamad ALKha	
14	161600067	Maria Yati Daiman	
15	161500085	Vebriani Casolina Dede	

Surabaya, 12-12-2020

Penguji : ( )

Pembimbing : ( )

**HASIL PERHITUNGAN BANK BNI Th. 2015-2018 (Triwulan)  
SEBELUM TRANSFORM**

Tahun Kuartal	Rasio Keuangan (%)				Harga Saham (Y) (Rp)
	LDR (X1)	CAR (X2)	NPM (X3)	NPL (X4)	
2015					
I	87,76	17,83	85,94	2,14	7.225
II	87,63	17,11	88,94	2,98	5.300
III	87,67	17,43	86,62	2,83	4.135
IV	87,77	19,49	82,61	2,7	4.990
2016					
I	87,97	19,87	77,39	2,84	5.200
II	91,4	19,3	78,16	2,95	5.200
III	91,85	18,39	78	3,13	5.550
IV	90,41	19,36	80,73	2,96	5.525
2017					
I	89,33	19	79,15	3,04	6.475
II	88,93	18,99	79,48	2,83	6.600
III	87,86	19,01	80,47	2,75	7.400
IV	85,58	18,53	80,57	2,26	9.900
2018					
I	90,13	17,92	81,7	2,26	8.675
II	87,28	17,46	83,73	2,1	7.050
III	89,04	17,8	82,86	2,01	7.400
IV	88,76	18,51	78,26	1,9	8.800



**HASIL PERHITUNGAN BANK BRI Th. 2015-2018  
(Triwulan) SEBELUM TRANSFORM**

Tahun Kuartal	Rasio Keuangan (%)				Harga Saham (Y) (Rp)
	LDR (X1)	CAR (X2)	NPM (X3)	NPL (X4)	
2015					
I	80,47	20,08	83,67	2,17	13.275
II	87,87	20,41	84,54	2,33	10.350
III	84,89	20,59	86,26	2,24	8.650
IV	86,88	20,59	83,28	2,02	11.425
2016					
I	88,81	19,49	87,42	2,22	11.425
II	90,03	22,1	82,96	2,31	10.800
III	90,68	21,88	85,52	2,22	12.200
IV	87,77	22,91	77,05	2,03	11.675
2017					
I	93,15	20,86	83,44	2,16	12.975
II	89,76	21,67	83,12	2,23	15.250
III	90,39	22,17	83,74	2,23	15.275
IV	88,13	22,96	78,75	2,1	3.640
2018					
I	92,26	20,74	81,02	2,39	3.600
II	95,27	20,13	80,95	2,33	2.840
III	93,15	21,02	78,72	2,46	3.150
IV	89,57	21,21	77,71	2,14	3.660

**HASIL PERHITUNGAN BANK BTN Th. 2015-2018  
(Triwulan) SEBELUM TRANSFORM**

Tahun Kuartal	Rasio Keuangan (%)				Harga Saham (Y) (Rp)
	LDR (X1)	CAR (X2)	NPM (X3)	NPL (X4)	
2015					
I	109,71	15,05	72,13	4,78	1.255
II	109,94	14,78	71,23	4,7	1.190
III	105,71	15,78	71,08	4,5	995
IV	108,78	16,97	73,05	3,42	1.295
2016					
I	108,98	16,5	71,24	3,59	1.745
II	110,97	22,07	75,25	3,41	1.715
III	104,3	20,6	73,81	3,6	1.920
IV	102,66	20,34	78,12	2,84	1.740
2017					
I	107,79	18,9	75,79	3,34	2.270
II	111,49	18,38	77,46	3,23	2.600
III	109,79	16,97	77,65	3,07	3.150
IV	103,13	18,87	77,79	2,66	3.570
2018					
I	104,12	17,92	78,9	2,78	3.800
II	111,46	17,42	78,89	2,78	2.450
III	112,83	17,97	79,72	2,65	2.630
IV	103,25	18,21	78,13	2,82	2.540

**HASIL PERHITUNGAN BANK MANDIRI Th. 2015-2018  
(Triwulan) SEBELUM TRANSFORM**

Tahun Kuartal	Rasio Keuangan (%)				Harga Saham (Y) (Rp)
	LDR (X1)	CAR (X2)	NPM (X3)	NPL (X4)	
2015					
I	83,8	17,87	81,49	1,81	12.475
II	82,97	17,63	80,75	2	10.050
III	84,27	17,81	81,88	2,41	7.925
IV	87,05	18,6	81,58	2,29	9.250
2016					
I	86,72	18,48	82,47	2,89	10.300
II	87,19	21,78	81,24	3,74	9.525
III	89,9	22,63	80,46	3,69	11.000
IV	85,86	21,39	79,89	3,96	11.575
2017					
I	89,22	21,11	82,26	3,95	11.700
II	88,61	21,55	81	3,79	12.750
III	89,05	21,98	79,78	3,74	6.725
IV	88,11	21,64	79,74	3,45	8.000
2018					
I	90,67	20,94	81,58	3,35	7.675
II	94,17	20,64	82,16	3,13	6.850
III	92,48	21,38	80,7	3,04	6.725
IV	96,74	20,96	76,99	2,79	7.375

## HASIL OLAH DATA SPSS 25

### One-Sample Kolmogorov-Smirnov Test

		Unstandardized
		Residual
N		61
Normal Parameters <sup>a,b</sup>	Mean	,0000000
	Std. Deviation	2523,38393087
Most Extreme Differences	Absolute	,063
	Positive	,063
	Negative	-,058
Test Statistic		,063
Asymp. Sig. (2-tailed)		,200 <sup>c,d</sup>

- a. Test distribution is Normal.
- b. Calculated from data.
- c. Lilliefors Significance Correction.
- d. This is a lower bound of the true significance.

### Model Summary<sup>b</sup>

Model	R	R Square	Adjusted R Square	Std. Error of the Estimate	Durbin-Watson
1	,617 <sup>a</sup>	,380	,338	2063,85922	1,768

- a. Predictors: (Constant), NPL, CAR, NPM, LDR
- b. Dependent Variable: Harga Saham

**Coefficients<sup>a</sup>**

Model	Unstandardized Coefficients		Standardized Coefficients			Collinearity Statistics		
	B	Std. Error	Beta	T	Sig.	Tolerance	VIF	
1	(Constant)	330,541		,170	,000			
	LDR	-196,085		-574	4,035	,000	,519	1,926
	CAR	430,372		,045	2,351	,027	,641	1,560
	NPM	290,188		,586	4,186	,000	,535	1,868
	NPL	-29,458		,006	,044	,965	,639	1,565

a. Dependent Variable: Harga Saham