



UNIVERSITAS  
PGRI ADI BUANA  
SURABAYA

SKRIPSI

**“Analisis Rasio Profitabilitas Untuk Menilai Kinerja Keuangan Perusahaan PT. Gudang Garam, Tbk PT. Hanjaya Mandala Sampoerna Tbk, dan PT. Bantoel Internasional Investama Tbk Tahun 2015 – 2018 Yang Terdaftar Di BEI”**

Lella Safitri  
161600019

Dosen Pembimbing  
Dr. Taudlikhul Afkar, S.Pd., M.Pd., M.Ak

**PROGRAM STUDI AKUNTANSI  
FAKULTAS EKONOMI DAN BISNIS  
2020**

**Analisis Rasio Profitabilitas Untuk Menilai Kinerja  
Keuangan Perusahaan PT. Gudang Garam Tbk, PT.  
Hanjaya Mandala Sampoerna Tbk, dan PT. Bantoel  
Internasional Investama Tbk Tahun 2015 - 2018 yang  
terdaftar di BEI.**

**SKRIPSI :**

Diajukan untuk memenuhi sebagian persyaratan memperoleh  
Gelar Sarjana Akuntansi (S.Ak) Program Studi Akuntansi  
Fakultas Ekonomi Universitas PGRI Adi Buana Surabaya,

**NAMA : LELLA SAFITRI**

**NIM : 161600019**

**PROGRAM STUDI AKUNTANSI**

**FAKULTAS EKONOMI DAN BISNIS**

**UNIVERSITAS PGRI ADI BUANA SURABAYA**


**2020**

## LEMBAR PERSETUJUAN

Skripsi ini telah disetujui oleh dosen pembimbing dan layak  
untuk diuji :

Tanggal : 20 Juli 2020

Dosen Pembimbing,



Dr. Taudfikhul Afkar, S.Pd., M.Pd., M.Ak

NIP/NPP 1607787 /DY

## LEMBAR PENGESAHAN

Judul Skripsi : Analisis Rasio Profitabilitas Untuk Menilai Kinerja Keuangan Perusahaan PT. Gudang Garam, Tbk PT. Hanjaya Mandala Sampoerna Tbk, dan PT. Bantol Internasional Investama Tbk Periode 2015 - 2018 yang terdaftar di BEL

### Identitas Mahasiswa


- a. Nama : Lella Safitri
- b. NIM : 161600019
- c. Program Studi : Akuntansi
- d. Fakultas : Fakultas Ekonomi dan Bisnis  
Universitas PGRI Adi Buana  
Surabaya
- e. Alamat e-mail : lellasafitri.ls@gmail.com

Mengetahui, Ketua Program Studi,



Dr. Taudikhul Affar, S.Pd., M.Pd., M.Ak  
NPP/NIP: 1607787 /DY

Surabaya, 23 juli 2020  
Dosen Pembimbing,



Dr. Taudikhul Affar, S.Pd., M.Pd., M.Ak  
NPP/NIP: 1607787 /DY

Mendatujui Dekan,



Drs. M. Teguh Purwanto, M.M.  
NPP/NIP: 196012221990031001

## BERITA ACARA UJIAN SKRIPSI

Skripsi ini diterima dan disetujui oleh Panitia Ujian Skripsi  
Program Studi Akuntansi Fakultas Ekonomi Universitas PGRI  
Adi Buana Surabaya :

Pada Hari : Selasa

Tanggal : 28 Juli

Tahun : 2020


Penguji I



Tony Susilo Wibowo, S.E., M.Pd., M.M.

NIP/NPP : 0709494

Penguji II



Siti Samsiyah, S.E., M.M.

NIP/NPP : 1511749

## KATA PENGANTAR

Puji syukur atas kehadiran Allah SWT dengan segala limpahan rahmat, taufiq, serta hidayah-Nya sehingga dapat menyelesaikan skripsi ini dengan judul “Analisis Rasio Profitabilitas Untuk Menilai Kinerja Keuangan Perusahaan PT. Gudang Garam, Tbk PT. Hanjaya Mandala Sampoerna Tbk, dan PT. Bantoel Internasional Investama Tbk Tahun 2015 – 2018 yang terdaftar di BEI”.

Penulis menyadari bahwa pengetahuan yang dimiliki masih terbatas. Namun demikian, penulis mencoba untuk memanfaatkan semua kemampuan yang ada guna terselesaikannya skripsi ini. Meskipun demikian, dalam proses penulisan skripsi ini tak lepas dari bantuan, bimbingan, kerjasama dari berbagai pihak dan berkah dari Allah SWT sehingga kendala-kendala yang dihadapi tersebut dapat diatasi. Oleh karena itu, pada kesempatan ini penulis menyampaikan ucapan terima kasih kepada:

1. Dr Marianus Subandowo MS selaku Rektor Universitas PGRI Adi Buana Surabaya
2. Drs. H. Teguh Purwanto, M.M. selaku Dekan Fakultas Ekonomi dan Bisnis Universitas PGRI Adi Buana Surabaya.
3. Dr. Taudlikhul Afkar, S.Pd., M.Pd., M.Ak selaku Ketua Prodi Studi Akuntansi Universitas PGRI Adi Buana Surabaya, dan sebagai Dosen Pembimbing yang telah memberikan koreksi dan membantu selama melakukan penulisan dalam penyusunan skripsi ini.
4. Selanjutnya berturut disampaikan kepada pimpinan perusahaan tempat mengadakan penelitian.
5. Bapak Sampe dan Ibu Siti Rokyatn, orang tua peneliti yang senantiasa mencurahkan kasih sayang dan senantiasa mendoakan keberhasilan peneliti dan

memberikan bantuan baik moril maupun materil kepada peneliti selama proses penyelesaian skripsi ini.

6. Semua pihak yang tidak dapat disebutkan satu persatu baik secara langsung maupun tidak langsung, dari lubuk hati yang paling dalam saya ucapkan terima kasih.

Semoga Allah SWT membalas semua kebaikan dan pertolongan kalian selama ini. Peneliti menyadari skripsi ini tidak luput dari berbagai kekurangan. Oleh karena itu kritik dan saran diharapkan dapat disampaikan melalui e-mail peneliti yaitu [lutfitarivenny@gmail.com](mailto:lutfitarivenny@gmail.com). Semoga skripsi ini dapat memberikan manfaat bagi semua pihak yang membutuhkan, Aamiin

Surabaya, 20 Juli 2020  
Penulis,

LELLA SAFITRI

## SURAT PERNYATAAN KEASLIAN

Yang bertanda tangan dibawah ini :

Nama : LELLA SAFITRI

NIM : 161600019

Program Study : Akuntansi

Fakultas Ekonomi dan Bisnis

Universitas PGRI Adi Buana Surabaya

Dengan ini menyatakan bahwa penelitian (skripsi) saya dengan judul : "Analisis Rasio Profitabilitas Untuk Menilai Kinerja Keuangan Perusahaan PT. Gudang Garam, Tbk PT. Hanjaya Mandala Sampoerna Tbk, dan PT. Bantoel Internasional Investama Tbk Periode 2015 - 2018 yang terdaftar di BEI" yang saya usulkan dalam rangka memenuhi salah satu persyaratan untuk memperoleh gelar Sarjana Akuntansi (S.Ak) Fakultas Ekonomi Universitas PGRI Adi Buana Surabaya Tahun Akademik (2016) bersifat original.

Bilamana di kemudian hari ditemukan ketidak sesuaian dengan pernyataan ini (ditemukan unsur plagiasi), maka saya bersedia dituntut dan diproses sesuai dengan ketentuan hukum yang berlaku.

Demikian pernyataan ini dibuat dengan sesungguhnya dan dengan sebenar-benarnya.

Surabaya, 20 Juli 2020





HALAMAN JUDUL DALAM.....	i
HALAMAN PERSETUJUAN .....	ii
SURAT PERNYATAAN KEORSINILAN SKRIPSI.....	iii
KATA PENGANTAR .....	iv
ABSTRAK.....	vi
ABSTRACT.....	vii
DAFTAR ISI .....	viii
DAFTAR TABEL .....	x
DAFTAR GAMBAR.....	xii
DAFTAR LAMPIRAN.....	xiii
 BAB I. PENDAHULUAN	
1.1 Latar Belakang .....	1
1.2 Rumusan Masalah.....	4
1.3 Tujuan Penelitian.....	4
1.4 Manfaat Penelitian.....	4
 BAB II. TELAAH PUSTAKA	
2.1 Penelitian terdahulu.....	5
2.2 Landasan Teori.....	13
2.2.1 Signaling Theory .....	13
2.2.2 Rasio Profitabilitas .....	13
2.2.2.1 Pengertian Rasio Profitabilitas.....	13
2.2.2.2 Tujuan dan Manfaat Profitabilitas.....	14
2.2.2.3 Profitabilitas Pengukuran.....	15
2.2.2.4 Jenis - jenis Profitabilitas.....	17
2.2.3 Kinerja keuangan.....	18
2.2.3.1 Perngertian Kinerja Keuangan.....	18

2.2.3.2 Tujuan Penilaian Kinerja Keuangan.....	18
2.2.3.3 Manfaat dari penilaian kinerja perusahaan .....	19
2.2.3.4 Hubungan Analisis Laporan Keuangan dengan Kinerja Keuangan Perusahaan .....	19
2.2.3.5 Pengukuran kinerja Keuangan.....	20
2.3 Kerangka Konseptual.....	21
2.4 Hipotesis.....	23

### BAB III. METODE PENELITIAN

3.1 Rancangan Penelitian.....	25
3.2 Populasi, Sampel dan Teknik Pengambilan Sampel.....	26
3.2.1 Populasi .....	26
3.2.2 Sampel .....	27
3.2.3 Teknik Sampling.....	28
3.3 Jenis dan Sumber Data.....	29
3.4 Teknik Pengumpulan Data.....	30
3.5 Teknik Analisis Data.....	30

### BAB IV. HASIL PENELITIAN DAN PEMBAHASAN

4.1 Gambaran Umum Subyek Penelitian.....	33
4.2 Diskripsi Data Penelitian.....	34
4.2.1 Standar Rasio Industri Profitabilitas.....	34
4.2.2 Laporan Keuangan.....	35
4.2.3 Analisa Rasio Profitabilitas.....	37
4.2.3.1 <i>Net Profit Margin (NPM)</i> .....	37
4.2.3.2 <i>Return On Asset (ROA)</i> .....	41
4.2.3.3 <i>Return On Equitas</i> .....	45
4.3 Analisa Data.....	48
4.3.1 Analisa Kinerja Keuangan <i>Net Profit Margin (NPM)</i> ...	49
4.3.2 Analisa Kinerja Keuangan <i>Return On Asset (ROA)</i> ....	51
4.3.3 Analisa Kinerja Keuangan <i>Return On Equitas</i> .....	54
4.4 Uji Hipotesis.....	56
4.5 Pembahasan.....	56

## BAB V. SIMPULAN DAN SARAN

5.1 Kesimpulan.....	59
5.2 Saran.....	60
Daftar Pustaka.....	61

## DAFTAR TABEL

### Tabel Halaman

3.1	Populasi dan sampel.....	23
4.1	Perusahaan Rokok yang terdaftar di BEI tahun 2018.....	29
4.2.1	Standar Rasio Industri Profitabilitas. ....	30
4.2.2	Data Penjualan, Laba Bersih, Total Aktiva, dan Modal PT. Gudang Garam Tahun 2015-2018.....	31
4.2.3	Data Penjualan, Laba Bersih, Total Aktiva, dan Modal PT. Hanjaya Mandala Sampoerna Tbk Tahun 2015-2018.....	32
4.2.4	Data Penjualan, Laba Bersih, Total Aktiva, dan Modal PT. Bantoel Internasional Investama Tahun 2015-2018.....	32
4.2.3.1.1	Hasil perhitungan <i>Net Profit Margin (NPM)</i> PT. Gudang Garam Tbk selama tahun 2015-2018.....	35
4.2.3.1.2	Hasil perhitungan <i>Net Profit Margin (NPM)</i> PT. Hanjaya Mandala Sampoerna Tbk selama tahun 2015- 2018.....	36
4.2.3.1.3	Hasil perhitungan <i>Net Profit Margin (NPM)</i> PT. Bantoel Internasional Investama Tbk selama tahun 2015- 2018.....	37
4.2.3.2.1	Hasil perhitungan <i>Return On Asset (ROA)</i> PT. Gudang Garam Tbk selama tahun 2015-2018.....	38
4.2.3.2.2	Hasil perhitungan <i>Return On Asset (ROA)</i> PT. Hanjaya Mandala Sampoerna Tbk selama tahun 2015- 2018.....	39
4.2.3.2.3	Hasil perhitungan <i>Return On Asset (ROA)</i> PT. Bantoel Internasional Investama Tbk selama tahun 2015- 2018.....	40
4.2.3.3.1	Hasil perhitungan <i>Return On Equity (ROE)</i> PT. Gudang Garam Tbk selama tahun 2015-2018.....	42
4.2.3.3.2	Hasil perhitungan <i>Return On Equity (ROE)</i> PT. Hanjaya Mandala Sampoerna Tbk selama tahun 2015- 2018.....	44

4.2.3.3 Hasil perhitungan <i>Return On Equity (ROE)</i> PT. Bantoel Internasional Investama Tbk selama tahun 2015- 2018.....	46
4.3.1 Kinerja Keuangan <i>Net Profit Margin (NPM)</i> .....	45
4.3.2 Kinerja Keuangan <i>Return On Asset (ROA)</i> .....	47
4.3.3 Kinerja Keuangan <i>Return On Equity (ROE)</i> .....	50

## DAFTAR GAMBAR

2.1 Kerangka Konseptual.....	17
3.1 Rancangan Penelitian.....	19

## DAFTAR LAMPIRAN

Lampiran 1 : Laporan Keuangan PT. Gudang Garam Tbk, PT. Hanjaya Mandala Sampoerna Tbk, dan PT. Bantoel Internasional Investama Tbk tahun 2015 sampai 2018.