

DAFTAR PUSTAKA

Agustini, Ni Wayandan Wirawati, Ni Gusti Putu. 2019. Pengaruh Rasio Keuangan Pada *Financial Distress* Perusahaan Ritel yang Terdaftar di Bursa Efek Indonesia (BEI). E-Jurnal Akuntansi Universitas Udayana. Vol.26.1, hal 251-280. ISSN: 2302-8556. Universitas Udayana.

Arifin, Agus Zainul. 2018. *Manajemen Keuangan*. Yogyakarta: Zahir Publishing.

Arikunto, Suharsimi. 2013. *Prosedur Penelitian Suatu Pendekatan Praktik*. Cetakan Ke 15. Jakarta: Rineka Cipta.

Azura, Karin Putri, *et al.* 2017. Pengaruh Likuiditas dan Leverage Terhadap *Financial Distress* Pada Perusahaan Sub Sektor Keramik, Porselen dan Kaca yang Terdaftar di Bursa Efek Indonesia. *Jurnal Financial*. Vol. 3, No. 2. ISSN : 2502-4574.

BCA Kurs dan Kalkulator Kurs, <https://www.bca.co.id/individu/sarana.kurs-dan-suku-bunga/kurs-dan-kalkulator/>, diakses pada 18 Oktober 2019, pukul 08.10.

CNBC Indonesia, Kondisi Duniatex Kian Sulit, Tak Bisa Bayar Bunga Lagi, <https://www.cnbcindonesia.com/market/20190913133856-17-99237/kondisi-duniatex-kian-sulit-tak-bisa-bayar-bunga-lagi/>, diakses pada 24 Oktober 2019, pukul 10.56.

Fahmi, Irham. 2014. *Manajemen Keuangan Perusahaan dan Pasar Modal*. Jakarta: MitraWacana Media.

Fitrah, Muh. & Luthfiyah. 2017. *Metodologi Penelitian: Penelitian Kualitatif, Tindakan Kelas & Studi Kasus*. Sukabumi: CV Jejak

Ghozali, Imam. 2013. *Aplikasi Analisis Multivariate dengan Program IBM SPSS 21 Update PLS Regresi*. Semarang: Badan Penerbit Universitas Diponegoro.

Hery. 2017. *Kajian Riset Akuntansi Mengulas Berbagai Hasil Penelitian Terkini dalam Bidang Akuntansi dan Keuangan*. Jakarta: PT Grasindo

_____. 2018. *Analisis Laporan Keuangan; Integrated and Comprehensive Edition*. Jakarta: PT Grasindo

Hidayat, M. A. dan Meiranto, W. 2014. Prediksi financial Distress Perusahaan Manufaktur di Indonesia. *Diponegoro Journal Of Accounting*. Volume 3, Nomor 3, hal 1-11. ISSN (Online): 2337-3806. Universitas Diponegoro.

Indonesia Stock Exchange Bursa Efek Indonesia, Laporan Keuangan dan Tahunan Audited, <https://www.idx.co.id/perusahaan-tercatat/laporan-keuangan-dan-tahunan/> diakses 29 Juni 2019, pukul 10.12.

Juliandi, A., Irfan, Manurung S. 2014. *Metodologi Penelitian Bisnis. Konsep dan Aplikasi*. Medan: UMSU Press.

Kasmir. 2018. *Analisis Laporan Keuangan. Edisi Revisi. Cetakan Kesebelas*. Jakarta: PT Raja Grafindo.

Mastuti, F., Saifi, M. dan Azizah, D. F. 2013. Altman Z Score Sebagai Salah Satu Metode Menganalisis Estimasi Kebangkrutan Perusahaan (Studi Pada Perusahaan Plastik dan Kemasan yang Terdaftar (*Listing*) di BEI di

Bursa Efek Indonesia Periode Tahun 2010 sampai dengan 2012). Skripsi. Universitas Brawijaya Malang.

Nazir, Muhammad. 2017. *Metode Penelitian*. Bogor: Ghalia Indonesia

Pratiwi, F. A., dan Wulantika, L. 2017. Pengaruh Likuiditas (CR) dan *Leverage* (DER) Terhadap *Financial Distress* Pada Perusahaan Pertanian Yang Terdaftar di BEI Periode 2012-2016. Skripsi. Universitas Komputer Indonesia.

Saham Ok, Perusahaan Sektor Aneka Industri Sub Sektor Tekstil dan Garment, <https://www.sahamok.com/sub-sektor-tekstik-garment/> diakses pada 29 Juni 2019, pukul 09.10.

Simanjuntak, C., Titik, F. K., dan Aminah, W. 2017. Pengaruh Rasio Keuangan Terhadap *Financial Distress* (Studi Pada Perusahaan Transportasi Yang Terdaftar di Bursa Efek Indonesia Periode 2011-2015). *E-proceeding of Management*. Volume 4, Nomor 2. ISSN 2355-9357.

Sugiyono. 2014. *Metode Penelitian Bisnis Kuantitatif, Kualitatif, dan R&D*. Bandung: CV Alfabeta.

_____. 2017. *Metode Penelitian Bisnis Kuantitatif, Kualitatif, dan R&D*. Bandung: CV Alfabeta.

Tribun News, Tekstil dan Garmen Jadi Industri Strategis di Indonesia, <https://www.google.com/amp/s/m.tribunnews.com/smp/bisnis/2018/04/05/tekstil-dan-garmen-jadi-industri-strategis-di-Indonesia/>, diakses pada 18 Oktober 2019, pukul 08.04

Widati, Listyorini Wahyu. 2014. Pengaruh Current Ratio, Debt to Equity Ratio untuk Memprediksi Kondisi Financial Distress. Prosiding Seminar Nasional Multi Disiplin Ilmu

&Call For Papers Unisbank (Sendi_U). ISBN: 978-979-3649-81-8

LAMPIRAN-LAMPIRAN

MATRIK PENELITIAN KUANTITATIF

NAMA : AAR NURVILLA JAYANTI

NIM : 161600197 / AKUNTANSI

JUDUL : PENGARUH *RETURN ON ASSET* DAN *DEBT TO EQUITY RATIO* TERHADAP *FINANCIAL DISTRESS* PADA PERUSAHAAN TEKSTIL DAN GARMEN YANG TERDAFTAR DI BEI TAHUN 2014-2018

3/19
/10 Aae
/

MASALAH	KONSEP	VARIABEL PENELITIAN	DEFINISI OPERASIONAL DAN INDIKATOR VARIABEL	HIPOTESIS PENELITIAN	POPULASI DAN SAMPEL	METODE PENGUMPULAN DATA	METODE ANALISIS DATA	DAFTAR PUSTAKA
<p>1. Apakah <i>Return On Asset</i> berpengaruh terhadap <i>financial distress</i> pada perusahaan Tekstil dan Garmen yang terdaftar di BEI tahun 2014-2018</p> <p>2. Apakah <i>Debt to Equity Ratio</i> merupakan rasio yang</p>	<p><i>Return On Assets</i> adalah rasio yang mengukur seberapa efisien suatu perusahaan dalam mengelola asetnya untuk menghasilkan laba selama suatu periode.</p> <p><i>Debt to equity Ratio</i> merupakan rasio yang</p>	<p>Variabel Independen:</p> <ol style="list-style-type: none"> <i>Return On Assets</i> (X_1) <i>Debt to Equity Ratio</i> (X_2) <p>Variabel Dependen : <i>Financial distress</i> (Y)</p>	<p><i>Return On Assets</i>, merupakan rasio yang menunjukkan efisiensi dan efektivitas penggunaan aset perusahaan dalam menghasilkan laba berdasarkan penggunaan aktiva (Nukmaningtyas dan Worokinasih, 2018)</p> <p>- Indikator variabel penelitian : Tingkat pengembalian aset ini dapat dihitung dengan cara membagi laba bersih perusahaan setelah pajak dengan total aset yang hasilnya dinyatakan dalam bentuk persentase (%).</p> $ROA = \frac{\text{Laba bersih setelah pajak}}{\text{Total Aset}}$	<p>H1 : <i>Return On Assets</i> berpengaruh terhadap <i>financial distress</i> pada perusahaan Tekstil dan Garmen yang terdaftar di BEI tahun 2014-2018</p> <p>H2 : <i>Debt to Equity Ratio</i> berpengaruh</p>	<p>Populasi : Laporan Keuangan pada perusahaan Tekstil dan Garmen yang terdaftar di BEI tahun 2014-2018</p> <p>Sampel : a. Perusahaan Tekstil dan Garmen yang terdaftar di BEI pada tahun</p>	Dokumentasi	<p>Analisis data menggunakan:</p> <ol style="list-style-type: none"> Uji Asumsi Klasik Analisis Regresi Linier Berganda Uji Hipotesis <ul style="list-style-type: none"> Uji T Uji F 	<p>Alfinda Rohmadini, Muhammad Saifi dan Ari Darmawan. 2018. "Pengaruh Profitabilitas, Likuiditas, Leverage Terhadap Financial Distress (Studi Pada Perusahaan Food & Beverage Yang Terdaftar di</p>

<p>berpengaruh terhadap <i>financial distress</i> pada perusahaan Tekstil dan Garmen yang terdaftar di BEI tahun 2014-2018.</p> <p>3. Apakah <i>Return on Asset</i> dan <i>Debt to Equity Ratio</i> berpengaruh terhadap <i>financial distress</i> pada perusahaan Tekstil dan Garmen yang terdaftar di BEI tahun 2014-2018.</p>	<p>memandingkan kan antara seluruh hutang dengan total ekuitas, yang bertujuan untuk mengetahui kemampuan modal dalam membiayai hutangnya.</p> <p><i>Financial distress</i> dianggap sebagai tahap penurunan kondisi keuangan yang terjadi sebelum perusahaan mengalami kebangkrutan atau likuidasi.</p>		<p>Debt to Equity Ratio, merupakan rasio yang membandingkan antara seluruh hutang dengan total ekuitas. Dengan kata lain rasio ini berfungsi untuk mengetahui setiap rupiah modal sendiri yang dijadikan untuk jaminan utang. (Nukmaningtyas dan Worokinasih, 2018)</p> <ul style="list-style-type: none"> - Indikator variabel penelitian: Rasio ini dapat dihitung dengan cara membandingkan seluruh hutang dengan total ekuitas. $DER = \frac{\text{Total Hutang}}{\text{Total Modal}} \times 100\%$ <p>Financial Distress, dianggap sebagai tahap penurunan kondisi keuangan yang terjadi sebelum perusahaan mengalami kebangkrutan atau likuidasi. Keadaan ini dimulai dengan ketidakmampuan perusahaan dalam memenuhi kewajibannya.</p> <ul style="list-style-type: none"> - Indikator variabel penelitian: Z-Score adalah indikator yang digunakan untuk memprediksi terjadinya 	<p>terhadap <i>financial distress</i> pada perusahaan Tekstil dan Garmen yang Terdaftar di BEI tahun 2014-2018</p> <p>H3 : <i>Return On Asset dan Debt to Equity Ratio</i> berpengaruh secara simultan terhadap <i>financial distress</i> pada perusahaan Tekstil dan Garmen yang terdadar di BEI tahun 2014-2018.</p>	<p>b. Perusahaan yang menerbitkan laporan keuangan tahunan secara lengkap sesuai variabel yang akan diteliti.</p> <p>c. Perusahaan yang menerbitkan laporan keuangan dan disajikan dalam rupiah secara berturut-turut selama periode 2014-2018.</p>		<p>BEI Periode 2013-2016). Universitas Brawijaya, Malang.</p> <p>Listyorini Wahyu Widiati dan Bayu Adhi Pratama. 2014. "Pengaruh Current Ratio, Debt to Equity Ratio, dan Return On Equity Untuk Memprediksi Kondisi Financial Distress". Universitas Stikubank, Semarang.</p> <p>Firda Mastuti, Muhammad Saifi, dan Devi Farah Azizah. 2013.</p>
--	--	--	--	---	---	--	---

financial distress suatu pada perusahaan, yang dirumuskan sebagai berikut:

$$Z = 1,2X_1 + 1,4X_2 + 3,3X_3 + 0,6X_4 + 1,0X_5$$

Keterangan :

X_1 = Modal kerja terhadap total aktiva

X_2 = Laba ditahan terhadap total aktiva

X_3 = Pendapatan sebelum pajak dan bunga terhadap total aktiva

X_4 = Nilai pasar ekuitas terhadap nilai buku hutang



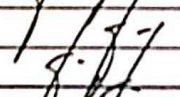

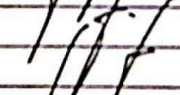

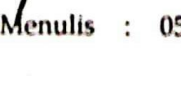



X_5 = Penjualan terhadap total aktiva

“Altman Z-Score Sebagai Salah Satu Metode Dalam Mengestimasi Kebangkrutan Perusahaan”. Universitas Brawijaya, Malang.

Firasari Nukmaningtyas dan Saparia Worokinasih. 2018. “Penggunaan Rasio Profitabilitas, Likuiditas, Leverage, dan Arus Kas untuk Memprediksi Financial Distress”. Universitas Brawijaya, Malang.

BERITA ACARA BIMBINGAN SKRIPSI

1. Nama Mahasiswa : Aar Nurvilla Jayanti
2. NIM : 161600197
3. Program Studi : Akuntansi
4. Tanggal : 03 Oktober 2019
Mengajukan Skripsi
5. Judul Skripsi : Pengaruh *Return On Asset* Dan *Debt To Equity Ratio* Terhadap *Financial Distress* Pada Perusahaan Tekstil Dan Garmen Yang Terdaftar di BEI Tahun 2014-2018
6. Dosen Pembimbing : Dra. Hj. Yuni Sukandani, SE., MM.
7. Konsultasi :

No.	Tanggal	Paraf Pembimbing	Uraian/Keterangan
1	03-Okt-2019		ACC Judul
2	01-Nov-2019		Revisi Bab 1-3
3	15-Nov-2019		Revisi Bab 1-3
4	02-Des-2019		Revisi Bab 1-3
5	06-Des-2019		ACC Bab 1-3
6	20-Maret-2020		Revisi Bab 4-5
7	03-April-2020		Revisi Bab 4-5
8	15-April-2020		Revisi Bab 4-5
9	23-April-2020		Revisi Bab 4-5
10	05-Mei-2020		ACC Bab 4-5

8. Tanggal Selesai Menulis : 05 Mei 2020
Skripsi

9. Telah Diuji Dengan Nilai :

Surabaya, 22 Juni 2020

Dosen Pembimbing,

A handwritten signature in black ink, consisting of several vertical and diagonal strokes, positioned above the printed name.

Dra. Hj. Yuni Sukandani, SE., MM.

NPP : 8611142/DY



UNIVERSITAS PGRI ADI BUANA SURABAYA FAKULTAS EKONOMI

Kampus : Jl. Dukuh Menanggal XII/4, Telp- Fax. 031-8281183 Surabaya 60234
Website : <http://www.fc.unipasby.ac.id>

BERITA ACARA UJIAN PROPOSAL SKRIPSI

Pada hari ini Jumat tanggal 27 bulan Desember tahun 2019 bertempat di Fakultas Ekonomi Universitas PGRI Adi Buana Surabaya telah dilaksanakan Ujian Proposal Skripsi Semester Ganjil / Genap *) Tahun Akademik 20 19 /2020

Nama Mahasiswa	: Aar Nurvilla Jayanti
NIM	: 161600197
Program Studi	: Akuntansi
Judul Proposal	: Pengaruh Return On Asset dan Debt to Equity Ratio Terhadap Financial Distress Pada Perusahaan Tekstil dan Garmen Yang Terdaftar di BEI Tahun 2014-2018

Dihadiri oleh :

No	NIM	Nama Mahasiswa	Tanda Tangan
1	16160068	Yurida Sasmita	
2	161600168	Puh. David Agustian	
3	161600124	Nur Maulida Chasanah	
4	161500249	Febby Ayu Cristina	
5	161600702	Dwi Febriana T	
6	161600056	Lena Chavia	
7	161600015	Siti Nur Ismatul Khoirah	
8	161600193	Resha Prada Firdausanti	
9	161600134	Murba'itly Mling Syahdu	
10	161600144	Febrianto	
11	161600200	Soffy Aprilia Supriyanti	
12	161600060	FITRIANI SANTOSA	
13	161600201	Nanidyah Alvionita	
14	161500107	Umu Khoiratul Nisa'	
15	161600114	Chawi Ardy. Urbow	
16	161600209	Febri Yoandani	
17	161600111	Alfia Muthmainnah Bastara	
18	161600096	Eto Budi S	
19	161600199	ANIRVIA PUTRI M.A	

20	171600103	Evi Ananda A-C	dit Msm
21	171600133	Merinda Pahlawanti RIP	
22			
23			
24			
25			

Surabaya.....

Penguji :  (Wahid C)

Pembimbing :  (Yuni S.)


BERITA ACARA BIMBINGAN REVISI SKRIPSI

Nama Mahasiswa : Aar Nurvilla Jayanti
NIM : 161600197
Program Studi : Akuntansi
Judul Skripsi : Pengaruh *Return On Asset* Dan *Debt To Equity Ratio* Terhadap *Financial Distress* Pada Perusahaan Tekstil Dan Garmen Yang Terdaftar di BEI Tahun 2014-2018
Tanggal Ujian Skripsi : 10 Juni 2020
Penguji Skripsi : 1) Drs. R. Bambang Dwi W., SE, MM
2) Widhayani Puri S., S.Sos., M.SM.


No.	Tanggal	Materi Konsultasi	Paraf Penguji I	Paraf Penguji II
1	22-06-2020	Bab IV Koefisien Determinasi		
2	22-06-2020	Tata Penulisan dalam Bahasa Inggris		

Surabaya, 22 Juni 2020

Penguji I


Drs. R. Bambang Dwi W., SE, MM.
NIP : 19560529.198309.1.001

Penguji II


Widhayani Puri S., S.Sos., M.SM.
NPP : 1507733/DY

HASIL OUTPUT SPSS

Variables Entered/Removed^a

Model	Variables Entered	Variables Removed	Method
1	TX2, TX1 ^b	.	Enter

a. Dependent Variable: TY

b. All requested variables entered.

Model Summary^b

Model	R	R Square	Adjusted R Square	Std. Error of the Estimate	Change Statistics		
					R Square Change	F Change	df1
1	,643 ^a	,414	,371	7,93314	,414	9,540	2

Model Summary^b

Model	Change Statistics		Durbin-Watson
	df2	Sig. F Change	
1	27 ^a	,001	2,400

a. Predictors: (Constant), TX2, TX1

b. Dependent Variable: TY

Coefficients^a

Model		Unstandardized Coefficients		Standardized Coefficients	T	Sig.	Collinearity Statistics
		B	Std. Error	Beta			Tolerance
		1	(Constant)	59,057	9,184		6,431
	TX1	-,627	,155	-,627	-4,036	,000	,898
	TX2	,446	,155	,446	2,871	,008	,898

Coefficients^a

Model		Collinearity Statistics
		VIF
1	(Constant)	
	TX1	1,114
	TX2	1,114

a. Dependent Variable: TY

Coefficients^a

Model		Unstandardized Coefficients		Standardized Coefficients	t	Sig.
		B	Std. Error	Beta		
		1	(Constant)	23,675	5,641	
	TX1	-,175	,095	-,320	-1,837	,077
	TX2	-,172	,095	-,314	-1,802	,083

a. Dependent Variable: Abs_RES

One-Sample Kolmogorov-Smirnov Test

		Unstandardized Residual
N		30
Normal Parameters ^{a,b}	Mean	0E-7
	Std. Deviation	7,65469419
	Absolute	,130
Most Extreme Differences	Positive	,130
	Negative	-,093
Kolmogorov-Smirnov Z		,711
Asymp. Sig. (2-tailed)		,692

a. Test distribution is Normal.

b. Calculated from data.