

DAFTAR PUSTAKA

- Arikunto, Suharsimi. 2016. *Prosedur Penelitian: Suatu Pendekatan Praktik*. Jakarta: Rineka Cipta
- Fathah, Rigel Nurul. 2017. *Analisis Rasio Keuangan Untuk Penilaian Kinerja Pada Pemerintah Daerah Kabupaten Gunung Kidul*. Jurnal EBBANK. Vol 8. No.1. Hal 33-48.
- Fitrah, Halkadri. 2019. *Analisis Neraca dan Laporan Anggaran Pemerintah Daerah*. Purwokerto: CV IRDH
- Halim. Abdul. 2013. *Akuntansi Sektor publik: Akuntansi Keuangan Daerah*. Jakarta: Salemba Empat.. 2014. *Manajemen Keuangan Sektor Publik*. Jakarta: Salemba Empat .
- Hidayat, Mochamad Fajar dan Ghozali Maski. 2013. *Analisis Pengaruh Kinerja Keuangan Daerah Terhadap Aokasi Belanja Modal (Studi Pada Kabupaten dan Kota Di Jawa Timur)*. Jurnal. Universitas Brawijaya
- <https://surabaya.go.id/id/page/0/7963/transparansi-pengelolaan-anggaran>
- <https://surabaya.go.id/>
- Machmud, M., Sulistiyowati, F., & Purwonugraha, H. A. 2015. *Akuntansi Sektor Publik*. Edisi Ketiga. Cetakan Kelima. Yogyakarta: BPFE-Yogyakarta.
- Mahmudi. 2016. *Analisis Laporan Keuangan Pemerintah Daerah*. Yogyakarta: STIM YKPN.

- Mahsun. M. 2013. *Pengukuran Kinerja Keuangan Sektor Publik*. Penerbit BPFE: Yogyakarta
- Miles, M. B, Huberman, A.M, dan Saldana, J. 2014. *Qualitative Data Analysis, A Methods Sourcebook*, edition 3. USA: Sage publication. Terjemahan Tjetjep rohidi, UI-Press
- Moleong, lexy J. 2017. *Metode penelitian kualitatif*, cetakan ke-36, bandung: PT Remaja rosdakarya offset.
- Nazir, Moh. 2014. *Metode Penelitian*. Bogor: Ghalia Indonesia
- Peraturan Menteri Dalam Negeri. Nomor 13 Tahun 2006 *tentang Pedoman Keuangan Daerah*.
- Pilat, J.J, Morasa, Jenny. 2017. *Analisis Rasio Keuangan Anggaran Pendapatan Dan Belanja Daerah (APBD) Kota Manado Untuk Menilai Kinerja Keuangan Pemerintah Kota Manado Tahun Anggaran 2011-2015*. Jurnal accountability. Vol. 06. No. 01. Hal. 45-56.
- Puspitasari, Ayu Febriyanti. 2013. *Analisis Kinerja Keuangan Pemerintah Daerah Kota Malang Tahun Anggaran 2007-2011*. Fakultas Ekonomi dan Bisnis Universitas Brawijaya Malang.
- Pramita, puput rizky. 2015. *Analisis Rasio Untuk Menilai Kinerja Keuangan Daerah Kabupaten Kebumen Tahun 2009-2013*. Skripsi. Universitas negeri yogyakarta.
- Republik Indonesia. Undang-undang Nomor 32 Tahun 2004 *tentang Pemerintah Daerah*

_____. Undang-Undang Nomor 33 Tahun 2004
*tentang Perimbangan Keuangan Antara Pemerintah Pusat dan
Pemerintah Daerah.*

Rudianto. 2013. *Akuntansi Manajemen*. Jakarta: Erlangga

Sugiyono. 2017. *Metode Penelitian Kuantitatif Kualitatif dan R&D*.
Bandung: Alfabeta.

Tim Dosen Fakultas Ekonomi. 2018. Edisi XII *tentang Pedoman
Penulisan Skripsi*. Universitas Adi Buana Surabaya.







Lampiran 1. Berita Acara Bimbingan Skripsi

BERITA ACARA BIMBINGAN SKRIPSI

Nama Mahasiswa : Ratih Asterina Putri
NIM : 161600127
Program Studi : Akuntansi
Tanggal Pengajuan Skripsi : 3 November 2019
Judul Skripsi : Analisis Rasio Keuangan Daerah
Untuk Menilai Kinerja Keuangan
Pemerintah Daerah Kota
Surabaya
Dosen Pembimbing : R. Bambang Dwi Waryonto,
Drs., S.E., M.M.

Konsultasi :

No	Tanggal	Paraf Pembimbing	Uraian/Kegiatan	Keterangan
1	03-Nov-19		Judul Skripsi	ACC
2	09-Des-19		BAB I - BAB III	REVISI
3	16-Des-19		BAB I - BAB III	REVISI
4	26-Des-19		BAB I - BAB III	ACC
5	30-Des-19		Sempro dan Ujian Proposal	ACC

6	11-Jul-20		BAB I - BAB V	REVISI
7	14-Jul-20		BAB I - BAB V	REVISI
8	17-Jul-20		BAB I - BAB V	ACC
9	20-Jul-20		ARTIKEL	REVISI
10	21-Jul-20		ARTIKEL	REVISI
11	21-Jul-20		ARTIKEL	ACC

Tanggal Selesai Menulis Skripsi : 21 Juli 2020

Surabaya, 24 Juli 2020
Dosen Pembimbing



R. Bambang Dwi Wiryanto, Drs., S.E., M.M
NIP: 195605291983091001

Lampiran 2. Berita Acara Bimbingan Revisi Skripsi



UNIVERSITAS PGRI ADI BUANA SURABAYA FAKULTAS EKONOMI dan BISNIS

Kampus : Jl. DukuhMenanggal XII/4, Telp- Fax. 031-8281183 Surabaya 60234
Website : <http://www.unipasby.ac.id>

BERITA ACARA BIMBINGAN REVISI SKRIPSI

Nama : RATIH ASTERINA PUTRI
NIM/Program Studi : 161600127 / Akuntansi
Judul Skripsi : Analisis rasio keuangan Daerah untuk
Menilai kinerja keuangan Pemerintah Daerah
Kota Surabaya
Tanggal Ujian Skripsi : 28 Juli 2020
Penguji : 1. Subahir
2. Bisma Arianto, S.E., M.M

No	Tanggal	Materi Konsultasi	Paraf Penguji
1			
2	<u>10/8/20</u>	<u>penyajian data</u> <u>daftar pustaka</u>	<u>[Signature]</u>
3			
4			
5			
6			
7			
8			

Penguji I,

Surabaya, _____
Penguji II,



UNIVERSITAS PGRI ADI BUANA SURABAYA
FAKULTAS EKONOMI dan BISNIS

Kampus : Jl. DukuhMenanggal XII/4 , Telp- Fax. 031-8281183 Surabaya 60234
Website : <http://www.unipasby.ac.id>

BERITA ACARA
BIMBINGAN REVISI SKRIPSI

Nama : RATIH ASTERINA PUTRI
NIM/Program Studi : 161600127 / AKUNTANSI
Judul Skripsi : Analisis Rasio Keuangan Daerah Untuk
Memilai kinerja keuangan Pemerintah Daerah
kota surabaya
Tanggal Ujian Skripsi : 28 JULI 2020
Penguji : 1. Drs. H. SUBEKIR, A.M.
2. ELMA ARIANTI, I.E., M.M.

No	Tanggal	Materi Konsultasi	Paraf Penguji
1	10 Agustus 20	Cek Penulisan	
2			
3			
4			
5			
6			
7			
8			

Penguji I,

Surabaya, _____
Penguji II,

ELMA ARIANTI

Lampiran 3. Surat pengantar plagiasi



FAKULTAS EKONOMI

UNIVERSITAS PGRI ADI BUANA SURABAYA

Kampus : Jl. Dukuh Menanggal XII/4 , Telp- Fax. 031-8281183 Surabaya 60234

Website : <http://www.unipasby.ac.id>

SURAT PENGANTAR PLAGIASI

Yang bertanda tangan dibawah ini:

Nama Dosen : R. Bambang Dwi Wiryanto, Drs., S.E., M.M.

Menerangkan bahwa artikel ilmiah atas:

Nama Mahasiswa : Ratih Asterina Putri

NIM : 161600127

Prodi : Akuntansi

Judul : **ANALISIS RASIO KEUANGAN DAERAH UNTUK
MENILAI KINERJA KEUANGAN PEMERINTAH KOTA
SURABAYA**

Telah memenuhi syarat untuk dilakukan cek plagiasi

Surabaya, 21 Juli 2020

Dosen Pembimbing

R. Bambang Dwi Wiryanto, Drs., S.E., M.M.

Lampiran 4. Surat bebas plagiasi



FAKULTAS EKONOMI DAN BISNIS UNIVERSITAS PGRI ADI BUANA SURABAYA

Kampus : Jl. Dukuh Menanggal XII Surabaya Telp. (031) 8281183
Website : <http://www.fe.unipasbv.ac.id>

SURAT PERNYATAAN BEBAS PLAGIASI

Yang bertanda tangan di bawah ini,

Nama : Dr. Taudikhul Afkar, S.Pd., M.Pd., M.Ak.
Jabatan : Ketua Program Studi Akuntansi

Menyatakan bahwa,

Nama : Ratih Asterina Putri
NIM : 161600127
Prodi : Akuntansi

telah melakukan uji plagiasi dengan judul artikel *ANALISIS RASIO KEUANGAN DAERAH UNTUK MENILAI KINERJA KEUANGAN PEMERINTAH KOTA SURABAYA*, dengan hasil Similarity Index 22%.

Demikian surat pernyataan ini kami buat untuk dipergunakan sebagaimana mestinya.

Sarabaya, 14 Juli 2020
Ketua Program Studi Akuntansi,

Dr. Taudikhul Afkar, S.Pd., M.Pd., M.Ak.

Lampiran 5. Surat pengantar ujian skripsi

Perihal : Ujian Skripsi

Kepada YTH
Ketua Program Studi Akuntansi
Fakultas Ekonomi dan Bisnis
Universitas PGRI Adibuana Surabaya

Sehubungan telah selesainya kepembimbingan penelitian (skripsi) semester genap 2019/2020, mohon mahasiswa tersebut dibawah ini :

Nama : Ratih Asterina Putri
NIM : 161600127
Program Studi : Akuntansi
Judul Penelitian : Analisis Rasio Keuangan Daerah Untuk Menilai Kinerja Keuangan Pemerintah Daerah Kota Surabaya

Untuk dapat mengikuti ujian skripsi pada :

Hari / Tanggal :
Waktu :
Dosen Pembimbing : R. Bambang DwWiryanto, Drs., S.E., M.M

Surabaya, 24 Juli 2020

Dosen Pembimbing


R. Bambang Dwi Wiryanto, Drs., S.E., M.M.

NIP : 195605291983091001



PEMERINTAH KOTA SURABAYA
LAPORAN REALISASI ANGGARAN
S/D. BULAN DESEMBER 2014

Kode	Uraian	Anggaran 2014	Realisasi 2014	%	Realisasi 2013
1	2	3	4	5	6
1	Pendapatan				
1.1	Pendapatan Asli Daerah				
1.1.1	Pendapatan pajak daerah	2.471.025.909.302,00	2.427.647.860.148,15	98,24	2.154.652.323.797,88
1.1.2	Pendapatan retribusi daerah	285.197.286.889,00	270.112.725.497,14	94,71	229.680.153.171,85
1.1.3	Pendapatan hasil pengelolaan kekayaan daerah yang dipisahkan	120.855.713.722,00	120.856.635.210,40	100,00	111.967.697.968,77
1.1.4	Lain-lain pendapatan asli daerah yang sah	370.380.244.224,00	488.706.643.122,78	131,95	295.279.875.771,01
	Jumlah Pendapatan Asli Daerah	3.247.459.154.137,00	3.307.323.863.978,47	101,84	2.791.580.050.709,51
1.2	Pendapatan Transfer				
1.2.1	Transfer Pemerintah Pusat - Dana Perimbangan				
1.2.1.1	Dana bagi hasil pajak	317.816.601.094,40	246.211.550.026,00	77,47	255.690.446.250,00
1.2.1.2	Dana bagi hasil bukan pajak (sumber daya alam)	13.002.385.240,00	21.419.313.519,00	164,73	15.247.050.379,00
1.2.1.3	Dana alokasi umum	1.200.889.359.000,00	1.200.889.359.000,00	100,00	1.160.025.693.000,00
1.2.1.4	Dana alokasi khusus	66.182.230.000,00	19.854.669.000,00	30,00	29.928.308.000,00
	Jumlah Transfer Pemerintah Pusat - Dana Perimbangan	1.597.890.575.334,40	1.488.374.891.545,00	93,15	1.460.891.497.629,00
1.2.2	Transfer Pemerintah Pusat Lainnya				
1.2.2.1	Dana otonomi khusus	-	-	-	-
1.2.2.2	Dana penyesuaian	448.297.975.000,40	448.340.154.000,00	100,01	360.003.798.000,66
	Jumlah Transfer Pemerintah Pusat Lainnya	448.297.975.000,40	448.340.154.000,00	100,01	360.003.798.000,66
1.2.3	Transfer Pemerintah Propinsi				
1.2.3.1	Pendapatan bagi hasil pajak	823.489.838.067,00	779.576.048.153,00	94,67	613.629.385.380,00
1.2.3.2	Pendapatan bagi hasil lainnya	2.360.319.364,00	2.360.319.363,00	100,00	950.910.195,00
1.2.3.3	Bantuan Keuangan Prop. Lainnya	7.067.090.000,00	2.836.580.000,00	40,14	8.238.075.000,00
	Jumlah Transfer Pemerintah Propinsi	832.917.247.431,00	784.772.947.516,00	94,22	622.818.370.575,00
	Jumlah Pendapatan Transfer	2.879.105.797.765,80	2.721.487.993.061,00	94,53	2.443.713.666.204,66
1.3	Lain-lain Pendapatan yang sah				
1.3.1	Pendapatan hibah	-	-	-	-
1.3.2	Pendapatan dana darurat	-	-	-	-
1.3.3	Pendapatan lainnya	-	-	-	-

Kode	Uraian	Anggaran 2014	Realisasi 2014	%	Realisasi 2013
1	2	3	4	5	6
1.3.7	Lain-lain Pendapatan Daerah yang Sah	23.629.261.000,00	23.629.261.000,00	100,00	-
	Jumlah lain-lain Pendapatan Yang Sah	23.629.261.000,00	23.629.261.000,00	100,00	-
	Jumlah Pendapatan	6.150.194.212.902,80	6.052.441.118.039,47	98,41	5.235.293.716.914,17
2	Belanja				
2.1	Belanja Operasi				
2.1.1	Belanja pegawai	2.497.792.485.109,00	2.187.887.736.524,00	87,59	2.049.262.468.474,52
2.1.2	Belanja barang dan jasa	2.116.689.109.008,00	1.814.062.371.710,00	85,70	1.466.759.779.177,53
2.1.3	Belanja bunga	-	-	-	-
2.1.4	Belanja subsidi	-	-	-	-
2.1.5	Belanja hibah	432.726.689.556,00	300.184.342.399,09	69,37	253.316.709.084,84
2.1.6	Belanja bantuan sosial	1.651.000.000,00	89.670.000,00	5,43	853.703.500,00
2.1.7	Belanja bantuan keuangan	2.070.314.000,00	787.920.000,00	38,06	604.305.000,00
	Jumlah Belanja Operasi	5.050.929.597.673,00	4.303.012.040.633,09	85,19	3.770.796.965.236,89
2.2	Belanja Modal				
2.2.1	Belanja tanah	364.481.478.617,00	187.840.393.447,00	51,54	238.158.398.925,00
2.2.2	Belanja peralatan dan mesin	307.847.050.136,00	280.948.288.646,00	91,26	205.018.395.845,00
2.2.3	Belanja gedung dan bangunan	490.763.424.505,00	408.302.726.466,00	83,20	372.679.990.044,33
2.2.4	Belanja jalan, irigasi dan jaringan	832.323.903.854,00	516.795.444.056,00	62,09	464.140.371.614,73
2.2.5	Belanja aset tetap lainnya	14.323.983.069,00	9.645.662.806,00	67,34	449.432.800,00
2.2.6	Belanja aset lainnya	845.987.450,00	833.910.000,00	98,57	948.026.920,00
	Jumlah Belanja Modal	2.010.585.827.631,00	1.404.366.425.421,00	69,85	1.281.394.616.149,06
2.3	Belanja Tidak Terduga				
2.3.1	Belanja tidak terduga	10.000.000.000,00	-	-	-
	Jumlah Belanja Tidak Terduga	10.000.000.000,00	-	-	-
2.4	Transfer				
2.4.1	Transfer bagi hasil				
2.4.1.1	Bagi hasil pajak	-	-	-	-
2.4.1.2	Bagi hasil retribusi	1.200.000.000,00	-	-	5.088.082.959,00
2.4.1.3	Bagi hasil pendapatan lainnya	-	-	-	-
	Jumlah Transfer	1.200.000.000,00	-	-	5.088.082.959,00
	Jumlah Belanja	7.072.715.425.304,00	5.707.378.466.054,09	80,70	5.057.279.664.344,95
	Surplus / (Defisit)	(922.521.212.401,20)	345.062.651.985,38	(37,40)	178.014.052.569,22
3	Pembiayaan				
3.1	Penerimaan Daerah				
3.1.1	Penggunaan sisa lebih perhitungan anggaran (SILPA)	943.185.351.353,40	977.089.154.745,47	103,59	805.419.392.938,25

Kode	Uraian	Anggaran 2014	Realisasi 2014	%	Realisasi 2013
1	2	3	4	5	6
3.1.2	Pencairan dana cadangan	-	-	-	-
3.1.3	Hasil penjualan kekayaan daerah yang dipisahkan	-	-	-	-
3.1.4	Penerimaan pinjaman daerah	-	-	-	-
3.1.5	Penerimaan kembali pemberian pinjaman daerah	-	29.733.336,00	-	104.194.238,00
3.1.6	Penerimaan piutang daerah	-	-	-	-
	Jumlah Penerimaan Daerah	943.185.351.353,40	977.118.888.081,47	103,60	805.523.587.176,25
3.2	Pengeluaran Daerah				
3.2.1	Pembentukan dana cadangan	-	-	-	-
3.1.1	Penyertaan modal (investasi) pemerintah daerah	20.664.138.951,60	10.637.000.000,00	51,48	6.448.485.000,00
3.1.2	Pembayaran utang pokok	-	-	-	-
3.1.3	Pemberian pinjaman daerah	-	-	-	-
	Jumlah Pengeluaran Daerah	20.664.138.951,60	10.637.000.000,00	51,48	6.448.485.000,00
	Pembiayaan Netto	922.521.212.401,80	966.481.888.081,47	104,77	799.075.102.176,25
3.3	Sisa Lebih Pembiayaan Anggaran (SILPA)	-	1.311.544.540.066,85	-	977.089.154.745,47
	Jumlah Sisa Lebih Pembiayaan Anggaran (SILPA)	-	1.311.544.540.066,85	-	977.089.154.745,47

SILPA : PEMKOT Rp. 1.204.986.173.105,00
 BLUD Rp. 92.413.827.517,85
 KAPITASI Rp. 14.144.539.444,00

Surabaya,

WALIKOTA SURABAYA

TRI RISMAHARINI



PEMERINTAH KOTA SURABAYA
LAPORAN REALISASI ANGGARAN
S/D. BULAN DESEMBER 2015

Kode	Uraian	Anggaran 2015	Realisasi 2015	%	Realisasi 2014
1	2	3	4	5	6
1	Pendapatan				
1.1	Pendapatan Asli Daerah				
1.1.1	Pendapatan pajak daerah	2.679.368.000.000,00	2.738.899.424.558,36	102,22	2.427.647.860.148,15
1.1.2	Pendapatan retribusi daerah	449.613.176.717,00	537.319.752.463,13	119,51	270.112.725.497,14
1.1.3	Pendapatan hasil pengelolaan kekayaan daerah yang dipisahkan	135.637.837.123,00	135.324.221.731,02	99,77	120.856.635.210,40
1.1.4	Lain-lain pendapatan asli daerah yang sah	518.028.220.457,00	624.106.079.645,46	120,48	488.706.643.122,78
	Jumlah Pendapatan Asli Daerah	3.782.647.234.297,00	4.035.649.478.397,97	106,69	3.307.323.863.978,47
1.2	Pendapatan Transfer				
1.2.1	Transfer Pemerintah Pusat - Dana Perimbangan				
1.2.1.1	Dana bagi hasil pajak	318.204.210.000,00	206.314.915.900,00	64,84	246.211.550.026,00
1.2.1.2	Dana bagi hasil bukan pajak (sumber daya alam)	32.336.748.633,00	23.946.332.783,00	74,05	21.419.313.519,00
1.2.1.3	Dana alokasi umum	1.147.385.486.000,00	1.147.385.486.000,00	100,00	1.200.889.359.000,00
1.2.1.4	Dana alokasi khusus	12.955.800.000,00	7.125.690.000,00	55,00	19.854.669.000,00
	Jumlah Transfer Pemerintah Pusat - Dana Perimbangan	1.510.882.244.633,00	1.384.772.424.683,00	91,65	1.488.374.891.545,00
1.2.2	Transfer Pemerintah Pusat Lainnya				
1.2.2.1	Dana otonomi khusus	-	-	-	-
1.2.2.2	Dana penyesuaian	463.025.317.000,00	463.025.317.000,00	100,00	448.340.154.000,00
	Jumlah Transfer Pemerintah Pusat Lainnya	463.025.317.000,00	463.025.317.000,00	100,00	448.340.154.000,00
1.2.3	Transfer Pemerintah Propinsi				
1.2.3.1	Pendapatan bagi hasil pajak	856.175.299.221,00	707.673.658.856,00	82,66	779.576.048.153,00
1.2.3.2	Pendapatan bagi hasil lainnya	1.359.339.223,00	-	-	2.360.319.363,00
1.2.3.3	Bantuan Keuangan Prop. Lainnya	3.365.400.000,00	3.107.400.000,00	92,33	2.836.580.000,00
	Jumlah Transfer Pemerintah Propinsi	860.900.038.444,00	710.781.058.856,00	82,56	784.772.947.516,00
	Jumlah Pendapatan Transfer	2.834.807.600.077,00	2.558.578.800.539,00	90,26	2.721.487.993.061,00
1.3	Lain-lain Pendapatan yang sah				
1.3.1	Pendapatan hibah	-	-	-	-
1.3.2	Pendapatan dana darurat	-	-	-	-
1.3.3	Pendapatan lainnya	-	-	-	-

Kode	Uraian	Anggaran 2015	Realisasi 2015	%	Realisasi 2014
1	2	3	4	5	6
1.3.7	Lain-lain Pendapatan Daerah yang Sah	24.802.882.000,00	24.802.882.000,00	100,00	23.629.261.000,00
	Jumlah lain-lain Pendapatan Yang Sah	24.802.882.000,00	24.802.882.000,00	100,00	23.629.261.000,00
	Jumlah Pendapatan	6.642.257.716.374,00	6.619.031.160.936,97	99,65	6.052.441.118.039,47
2	Belanja				
2.1	Belanja Operasi				
2.1.1	Belanja pegawai	2.579.203.525.763,00	2.326.417.553.360,00	90,20	2.187.887.736.524,00
2.1.2	Belanja barang dan jasa	2.417.183.344.025,00	2.125.973.133.026,00	87,95	1.814.062.371.710,00
2.1.3	Belanja bunga	-	-	-	-
2.1.4	Belanja subsidi	-	-	-	-
2.1.5	Belanja hibah	428.341.520.833,00	252.111.246.646,00	58,86	300.184.342.399,09
2.1.6	Belanja bantuan sosial	1.651.000.000,00	-	-	89.670.000,00
2.1.7	Belanja bantuan keuangan	2.083.273.745,00	732.571.000,00	35,16	787.920.000,00
	Jumlah Belanja Operasi	5.428.462.664.366,00	4.705.234.504.032,00	86,68	4.303.012.040.633,09
2.2	Belanja Modal				
2.2.1	Belanja tanah	583.958.300.267,00	180.523.825.499,00	30,91	187.840.393.447,00
2.2.2	Belanja peralatan dan mesin	420.942.144.315,00	369.025.583.047,00	87,67	280.948.288.646,00
2.2.3	Belanja gedung dan bangunan	570.599.081.523,00	546.051.713.944,00	95,70	408.302.726.466,00
2.2.4	Belanja jalan, irigasi dan jaringan	903.553.073.475,00	682.877.162.677,00	75,58	516.795.444.056,00
2.2.5	Belanja aset tetap lainnya	6.436.815.145,00	5.900.125.333,00	91,66	9.645.662.806,00
2.2.6	Belanja aset lainnya	856.288.892,00	746.845.000,00	87,22	833.910.000,00
	Jumlah Belanja Modal	2.486.345.703.617,00	1.785.125.255.500,00	71,80	1.404.366.425.421,00
2.3	Belanja Tidak Terduga				
2.3.1	Belanja tidak terduga	10.000.000.000,00	-	-	-
	Jumlah Belanja Tidak Terduga	10.000.000.000,00	-	-	-
2.4	Transfer				
2.4.1	Transfer bagi hasil				
2.4.1.1	Bagi hasil pajak	-	-	-	-
2.4.1.2	Bagi hasil retribusi	3.529.027.410,00	-	-	-
2.4.1.3	Bagi hasil pendapatan lainnya	-	-	-	-
	Jumlah Transfer	3.529.027.410,00	-	-	-
	Jumlah Belanja	7.928.337.395.393,00	6.490.359.759.532,00	81,86	5.707.378.466.054,09
	Surplus / (Defisit)	(1.286.079.679.019,00)	128.671.401.404,97	(10,00)	345.062.651.985,38
3	Pembiayaan				
3.1	Penerimaan Daerah				
3.1.1	Penggunaan sisa lebih perhitungan anggaran (SILPA)	1.311.544.540.067,00	1.311.544.540.066,85	100,00	977.089.154.745,47

Kode	Uraian	Anggaran 2015	Realisasi 2015	%	Realisasi 2014
1	2	3	4	5	6
3.1.2	Pencairan dana cadangan	-	-	-	-
3.1.3	Hasil penjualan kekayaan daerah yang dipisahkan	-	-	-	-
3.1.4	Penerimaan pinjaman daerah	-	-	-	-
3.1.5	Penerimaan kembali pemberian pinjaman daerah	-	5.865.433,00	-	29.733.336,00
3.1.6	Penerimaan piutang daerah	-	-	-	-
	Jumlah Penerimaan Daerah	1.311.544.540.067,00	1.311.550.405.499,85	100,00	977.118.888.081,47
3.2	Pengeluaran Daerah				
3.2.1	Pembentukan dana cadangan	-	-	-	-
3.1.1	Penyertaan modal (investasi) pemerintah daerah	25.464.861.048,00	25.292.000.000,00	99,32	10.637.000.000,00
3.1.2	Pembayaran utang pokok	-	-	-	-
3.1.3	Pemberian pinjaman daerah	-	-	-	-
	Jumlah Pengeluaran Daerah	25.464.861.048,00	25.292.000.000,00	99,32	10.637.000.000,00
	Pembiayaan Netto	1.286.079.679.019,00	1.286.258.405.499,85	100,01	966.481.888.081,47
3.3	Sisa Lebih Pembiayaan Anggaran (SILPA)	-	1.414.929.806.904,82	-	1.311.544.540.066,85
	Jumlah Sisa Lebih Pembiayaan Anggaran (SILPA)	-	1.414.929.806.904,82	-	1.311.544.540.066,85

SILPA : PEMKOT Rp. 1.253.675.045.276,67
BLUD Rp. 128.882.000.987,15
KAPITASI Rp. 32.372.760.641,00

Surabaya,

WALIKOTA SURABAYA

TRI RISMAHARINI



PEMERINTAH KOTA SURABAYA
LAPORAN REALISASI ANGGARAN
S/D. BULAN DESEMBER 2016

Kode	Uraian	Anggaran	Realisasi	%	Realisasi 2015
1	2	3	4	5 = 4 - 3	6
1	Pendapatan				
1.1	Pendapatan Asli Daerah				
1.1.1	Pendapatan pajak daerah	2.802.516.278.889,00	3.000.152.384.487,00	107,05	2.738.899.424.558,36
1.1.2	Pendapatan retribusi daerah	342.925.912.793,00	339.453.230.305,87	98,99	537.319.752.463,13
1.1.3	Pendapatan hasil pengelolaan kekayaan daerah yang dipisahkan	131.805.808.333,00	131.847.096.407,00	100,03	135.324.221.731,02
1.1.4	Lain-lain pendapatan asli daerah yang sah	667.219.129.110,00	618.754.058.187,66	92,74	624.106.079.645,46
	Jumlah Pendapatan Asli Daerah	3.944.467.129.125,00	4.090.206.769.387,53	103,69	4.035.649.478.397,97
1.2	Pendapatan Transfer				
1.2.1	Transfer Pemerintah Pusat - Dana Perimbangan				
1.2.1.1	Dana bagi hasil pajak	443.747.996.528,00	393.908.771.611,00	88,77	206.314.915.900,00
1.2.1.2	Dana bagi hasil bukan pajak (sumber daya alam)	23.994.419.866,00	18.880.139.043,00	78,69	23.946.332.783,00
1.2.1.3	Dana alokasi umum	1.010.059.323.816,00	1.233.380.404.000,00	122,11	1.147.385.486.000,00
1.2.1.4	Dana alokasi khusus	317.628.474.350,00	294.850.212.000,00	92,83	7.125.690.000,00
	Jumlah Transfer Pemerintah Pusat - Dana Perimbangan	1.795.430.214.560,00	1.941.019.526.654,00	108,11	1.384.772.424.683,00
1.2.2	Transfer Pemerintah Pusat Lainnya				
1.2.2.1	Dana otonomi khusus	-	-	-	-
1.2.2.2	Dana penyesuaian	-	-	-	463.025.317.000,00
	Jumlah Transfer Pemerintah Pusat Lainnya	-	-	-	463.025.317.000,00
1.2.3	Transfer Pemerintah Propinsi				
1.2.3.1	Pendapatan bagi hasil pajak	970.489.960.582,00	786.702.579.850,00	81,06	707.673.658.856,00
1.2.3.2	Pendapatan bagi hasil lainnya	1.359.339.223,00	-	-	-
1.2.3.3	Bantuan Keuangan Prop. Lainnya	3.554.900.000,00	2.825.400.000,00	79,48	3.107.400.000,00
	Jumlah Transfer Pemerintah Propinsi	975.404.199.805,00	789.527.979.850,00	80,94	710.781.058.856,00
	Jumlah Pendapatan Transfer	2.770.834.414.365,00	2.730.547.506.504,00	98,55	2.558.578.800.539,00
1.3	Lain-lain Pendapatan yang sah				
1.3.1	Pendapatan hibah	-	-	-	-
1.3.2	Pendapatan dana darurat	-	-	-	-
1.3.3	Pendapatan lainnya	-	-	-	-

Kode	Uraian	Anggaran	Realisasi	%	Realisasi 2015
1	2	3	4	5 = 4 - 3	6
1.3.7	Lain-lain Pendapatan Daerah yang Sah	5.000.000.000,00	5.000.000.000,00	100,00	24.802.882.000,00
	Jumlah lain-lain Pendapatan Yang Sah	5.000.000.000,00	5.000.000.000,00	100,00	24.802.882.000,00
	Jumlah Pendapatan	6.720.301.543.490,00	6.825.754.275.891,53	101,57	6.619.031.160.936,97
2	Belanja				
2.1	Belanja Operasi				
2.1.1	Belanja pegawai	2.711.905.402.999,00	2.540.955.293.099,00	93,70	2.326.417.553.360,00
2.1.2	Belanja barang dan jasa	2.956.213.760.468,00	2.586.690.389.712,00	87,50	2.125.973.133.026,00
2.1.3	Belanja bunga	-	-	-	-
2.1.4	Belanja subsidi	22.172.976.000,00	19.005.408.000,00	85,71	-
2.1.5	Belanja hibah	267.632.969.713,00	214.488.143.792,48	80,14	252.111.246.646,00
2.1.6	Belanja bantuan sosial	-	-	-	-
2.1.7	Belanja bantuan keuangan	2.176.949.595,00	1.128.270.000,00	51,83	732.571.000,00
	Jumlah Belanja Operasi	5.960.102.058.775,00	5.362.267.504.603,48	89,97	4.705.234.504.032,00
2.2	Belanja Modal				
2.2.1	Belanja tanah	329.210.536.206,00	260.881.230.581,00	79,24	180.523.825.499,00
2.2.2	Belanja peralatan dan mesin	343.944.132.392,00	291.820.586.629,00	84,85	369.025.583.047,00
2.2.3	Belanja gedung dan bangunan	628.313.300.352,00	604.614.290.149,00	96,23	546.051.713.944,00
2.2.4	Belanja jalan, irigasi dan jaringan	840.555.116.570,00	629.706.519.468,00	74,92	682.877.162.677,00
2.2.5	Belanja aset tetap lainnya	449.731.140,00	410.713.000,00	91,32	5.900.125.333,00
2.2.6	Belanja aset lainnya	2.045.848.910,00	1.960.705.000,00	95,84	746.845.000,00
	Jumlah Belanja Modal	2.144.518.665.570,00	1.789.394.044.827,00	83,44	1.785.125.255.500,00
2.3	Belanja Tidak Terduga				
2.3.1	Belanja tidak terduga	10.000.000.000,00	-	-	-
	Jumlah Belanja Tidak Terduga	10.000.000.000,00	-	-	-
2.4	Transfer				
2.4.1	Transfer bagi hasil				
2.4.1.1	Bagi hasil pajak	-	-	-	-
2.4.1.2	Bagi hasil retribusi	610.626.050,00	-	-	-
2.4.1.3	Bagi hasil pendapatan lainnya	-	-	-	-
	Jumlah Transfer	610.626.050,00	-	-	-
	Jumlah Belanja	8.115.231.350.395,00	7.151.661.549.430,48	88,13	6.490.359.759.532,00
	Surplus / (Defisit)	(1.394.929.806.905,00)	(325.907.273.538,95)	23,36	128.671.401.404,97
3	Pembiayaan				
3.1	Penerimaan Daerah				
3.1.1	Penggunaan sisa lebih perhitungan anggaran (SILPA)	1.414.929.806.904,82	1.414.929.806.904,82	-	1.311.544.540.066,85

Kode	Uraian	Anggaran	Realisasi	%	Realisasi 2015
1	2	3	4	5 = 4 - 3	6
3.1.2	Pencairan dana cadangan	-	-	-	-
3.1.3	Hasil penjualan kekayaan daerah yang dipisahkan	-	-	-	-
3.1.4	Penerimaan pinjaman daerah	-	-	-	-
3.1.5	Penerimaan kembali pemberian pinjaman daerah	-	13.183.336,00	-	5.865.433,00
3.1.6	Penerimaan piutang daerah	-	-	-	-
	Jumlah Penerimaan Daerah	1.414.929.806.904,82	1.414.942.990.240,82	100,00	1.311.550.405.499,85
3.2	Pengeluaran Daerah				
3.2.1	Pembentukan dana cadangan	-	-	-	-
3.1.1	Penyertaan modal (investasi) pemerintah daerah	20.000.000.000,00	20.000.000.000,00	100,00	25.292.000.000,00
3.1.2	Pembayaran utang pokok	-	-	-	-
3.1.3	Pemberian pinjaman daerah	-	-	-	-
	Jumlah Pengeluaran Daerah	20.000.000.000,00	20.000.000.000,00	100,00	25.292.000.000,00
	Pembiayaan Netto	1.394.929.806.904,82	1.394.942.990.240,82	100,00	1.286.258.405.499,85
3.3	Sisa Lebih Pembiayaan Anggaran (SILPA)	-	1.069.035.716.701,87	-	1.414.929.806.904,82
	Jumlah Sisa Lebih Pembiayaan Anggaran (SILPA)	-	1.069.035.716.701,87	-	1.414.929.806.904,82

SILPA : PEMKOT Rp. 971.612.263.377,21
 BLUD Rp. 65.775.491.104,66
 KAPITASI Rp. 31.647.962.220,00

Surabaya,

WALIKOTA SURABAYA

TRI RISMAHARINI



PEMERINTAH KOTA SURABAYA
LAPORAN REALISASI ANGGARAN
S/D. BULAN DESEMBER 2017

Kode	Uraian	Anggaran	Realisasi	%	Realisasi 2016
1	2	3	4	5 = 4 - 3	6
1	Pendapatan				
1.1	Pendapatan Asli Daerah				
1.1.1	Pendapatan pajak daerah	3.265.955.423.267,00	3.595.670.492.734,31	110,10	3.000.152.384.487,00
1.1.2	Pendapatan retribusi daerah	392.397.980.801,00	557.966.574.669,78	142,19	339.453.230.305,87
1.1.3	Pendapatan hasil pengelolaan kekayaan daerah yang dipisahkan	137.981.858.739,00	134.668.941.611,95	97,60	131.847.096.407,00
1.1.4	Lain-lain pendapatan asli daerah yang sah	913.310.283.236,00	873.538.562.155,63	95,65	618.754.058.187,66
	Jumlah Pendapatan Asli Daerah	4.709.645.546.043,00	5.161.844.571.171,67	109,60	4.090.206.769.387,53
1.2	Pendapatan Transfer				
1.2.1	Transfer Pemerintah Pusat - Dana Perimbangan				
1.2.1.1	Dana bagi hasil pajak	473.613.566.505,00	358.835.507.237,00	75,77	393.908.771.611,00
1.2.1.2	Dana bagi hasil bukan pajak (sumber daya alam)	22.453.979.673,00	16.587.434.797,00	73,87	18.880.139.043,00
1.2.1.3	Dana alokasi umum	1.211.713.876.000,00	1.211.713.876.000,00	100,00	1.233.380.404.000,00
1.2.1.4	Dana alokasi khusus	466.697.504.000,00	378.498.806.664,00	81,10	294.850.212.000,00
	Jumlah Transfer Pemerintah Pusat - Dana Perimbangan	2.174.478.926.178,00	1.965.635.624.698,00	90,40	1.941.019.526.654,00
1.2.2	Transfer Pemerintah Pusat Lainnya				
1.2.2.1	Dana otonomi khusus	-	-	-	-
1.2.2.2	Dana penyesuaian	-	-	-	-
	Jumlah Transfer Pemerintah Pusat Lainnya	-	-	-	-
1.2.3	Transfer Pemerintah Propinsi				
1.2.3.1	Pendapatan bagi hasil pajak	967.584.022.137,00	853.167.802.800,00	88,18	786.702.579.850,00
1.2.3.2	Pendapatan bagi hasil lainnya	-	-	-	-
1.2.3.3	Bantuan Keuangan Prop. Lainnya	3.164.710.000,00	2.903.400.000,00	91,74	2.825.400.000,00
	Jumlah Transfer Pemerintah Propinsi	970.748.732.137,00	856.071.202.800,00	88,19	789.527.979.850,00
	Jumlah Pendapatan Transfer	3.145.227.658.315,00	2.821.706.827.498,00	89,71	2.730.547.506.504,00
1.3	Lain-lain Pendapatan yang sah				
1.3.1	Pendapatan hibah	-	-	-	-
1.3.2	Pendapatan dana darurat	-	-	-	-
1.3.3	Pendapatan lainnya	-	-	-	-

Kode	Uraian	Anggaran	Realisasi	%	Realisasi 2016
1	2	3	4	5 = 4 - 3	6
1.3.7	Lain-lain Pendapatan Daerah yang Sah	50.021.765.000,00	50.021.765.000,00	100,00	5.000.000.000,00
	Jumlah lain-lain Pendapatan Yang Sah	50.021.765.000,00	50.021.765.000,00	100,00	5.000.000.000,00
	Jumlah Pendapatan	7.904.894.969.358,00	8.033.573.163.669,67	101,63	6.825.754.275.891,53
2	Belanja				
2.1	Belanja Operasi				
2.1.1	Belanja pegawai	2.561.530.634.574,00	2.396.243.239.234,84	93,55	2.540.955.293.099,00
2.1.2	Belanja barang dan jasa	3.360.370.631.852,00	2.885.392.981.720,84	85,87	2.586.690.389.712,00
2.1.3	Belanja bunga	-	-	-	-
2.1.4	Belanja subsidi	-	-	-	19.005.408.000,00
2.1.5	Belanja hibah	177.606.478.734,00	111.504.410.055,00	62,78	214.488.143.792,48
2.1.6	Belanja bantuan sosial	-	-	-	-
2.1.7	Belanja bantuan keuangan	2.076.869.303,00	1.376.863.000,00	66,30	1.128.270.000,00
	Jumlah Belanja Operasi	6.101.584.614.463,00	5.394.517.494.010,68	88,41	5.362.267.504.603,48
2.2	Belanja Modal				
2.2.1	Belanja tanah	772.503.120.013,00	733.007.917.033,00	94,89	260.881.230.581,00
2.2.2	Belanja peralatan dan mesin	587.855.605.985,00	514.721.364.936,00	87,56	291.820.586.629,00
2.2.3	Belanja gedung dan bangunan	674.492.420.486,00	577.147.375.916,41	85,57	604.614.290.149,00
2.2.4	Belanja jalan, irigasi dan jaringan	802.961.544.880,00	687.870.707.690,00	85,67	629.706.519.468,00
2.2.5	Belanja aset tetap lainnya	3.874.147.620,00	2.642.716.710,00	68,21	410.713.000,00
2.2.6	Belanja aset lainnya	2.684.972.543,00	2.501.575.961,00	93,17	1.960.705.000,00
	Jumlah Belanja Modal	2.844.371.811.527,00	2.517.891.658.246,41	88,52	1.789.394.044.827,00
2.3	Belanja Tidak Terduga				
2.3.1	Belanja tidak terduga	10.000.000.000,00	-	-	-
	Jumlah Belanja Tidak Terduga	10.000.000.000,00	-	-	-
2.4	Transfer				
2.4.1	Transfer bagi hasil				
2.4.1.1	Bagi hasil pajak	-	-	-	-
2.4.1.2	Bagi hasil retribusi	7.974.260.070,00	-	-	-
2.4.1.3	Bagi hasil pendapatan lainnya	-	-	-	-
	Jumlah Transfer	7.974.260.070,00	-	-	-
	Jumlah Belanja	8.963.930.686.060,00	7.912.409.152.257,09	88,27	7.151.661.549.430,48
	Surplus / (Defisit)	(1.059.035.716.702,00)	121.164.011.412,58	(11,44)	(325.907.273.538,95)
3	Pembiayaan				
3.1	Penerimaan Daerah				
3.1.1	Penggunaan sisa lebih perhitungan anggaran (SILPA)	1.069.035.716.702,00	1.068.140.827.992,60	99,92	1.414.929.806.904,82

Kode	Uraian	Anggaran	Realisasi	%	Realisasi 2016
1	2	3	4	5 = 4 - 3	6
3.1.2	Pencairan dana cadangan	-	-	-	-
3.1.3	Hasil penjualan kekayaan daerah yang dipisahkan	-	-	-	-
3.1.4	Penerimaan pinjaman daerah	-	-	-	-
3.1.5	Penerimaan kembali pemberian pinjaman daerah	-	3.300.000,00	-	13.183.336,00
3.1.6	Penerimaan piutang daerah	-	-	-	-
	Jumlah Penerimaan Daerah	1.069.035.716.702,00	1.068.144.127.992,60	99,92	1.414.942.990.240,82
3.2	Pengeluaran Daerah				
3.2.1	Pembentukan dana cadangan	-	-	-	-
3.1.1	Penyertaan modal (investasi) pemerintah daerah	10.000.000.000,00	-	-	20.000.000.000,00
3.1.2	Pembayaran utang pokok	-	-	-	-
3.1.3	Pemberian pinjaman daerah	-	-	-	-
	Jumlah Pengeluaran Daerah	10.000.000.000,00	-	-	20.000.000.000,00
	Pembiayaan Netto	1.059.035.716.702,00	1.068.144.127.992,60	100,86	1.394.942.990.240,82
3.3	Sisa Lebih Pembiayaan Anggaran (SILPA)	-	1.189.308.139.405,18	-	1.069.035.716.701,87
	Jumlah Sisa Lebih Pembiayaan Anggaran (SILPA)	-	1.189.308.139.405,18	-	1.069.035.716.701,87

SILPA :
PEMKOT Rp. 1.089.765.684.695,38
BLUD Rp. 55.282.292.385,80
KAPITASI Rp. 33.438.001.563,00
BOS Rp. 10.822.160.761,00

Surabaya,

WALIKOTA SURABAYA

TRI RISMAHARINI



PEMERINTAH KOTA SURABAYA
LAPORAN REALISASI ANGGARAN
S/D. BULAN DESEMBER 2018

Kode	Uraian	Anggaran	Realisasi	%	Realisasi 2017
1	2	3	4	5 = 4 - 3	6
1	Pendapatan				
1.1	Pendapatan Asli Daerah				
1.1.1	Pendapatan pajak daerah	3.615.432.902.416,00	3.817.402.592.324,00	105,59	3.595.670.492.734,31
1.1.2	Pendapatan retribusi daerah	364.330.957.049,00	346.798.583.544,80	95,19	557.966.574.669,78
1.1.3	Pendapatan hasil pengelolaan kekayaan daerah yang dipisahkan	141.308.453.768,00	140.036.260.032,70	99,10	134.668.941.611,95
1.1.4	Lain-lain pendapatan asli daerah yang sah	637.894.923.727,00	668.793.568.825,60	104,84	873.538.562.155,63
	Jumlah Pendapatan Asli Daerah	4.758.967.236.960,00	4.973.031.004.727,10	104,50	5.161.844.571.171,67
1.2	Pendapatan Transfer				
1.2.1	Transfer Pemerintah Pusat - Dana Perimbangan				
1.2.1.1	Dana bagi hasil pajak	507.650.130.687,00	410.894.374.246,00	80,94	358.835.507.237,00
1.2.1.2	Dana bagi hasil bukan pajak (sumber daya alam)	37.622.319.012,00	67.464.332.495,00	179,32	16.587.434.797,00
1.2.1.3	Dana alokasi umum	1.211.713.876.000,00	1.211.713.876.000,00	100,00	1.211.713.876.000,00
1.2.1.4	Dana alokasi khusus	440.719.310.000,00	398.797.386.102,00	90,49	378.498.806.664,00
	Jumlah Transfer Pemerintah Pusat - Dana Perimbangan	2.197.705.635.699,00	2.088.869.968.843,00	95,05	1.965.635.624.698,00
1.2.2	Transfer Pemerintah Pusat Lainnya				
1.2.2.1	Dana otonomi khusus	-	-	-	-
1.2.2.2	Dana penyesuaian	-	-	-	-
	Jumlah Transfer Pemerintah Pusat Lainnya	-	-	-	-
1.2.3	Transfer Pemerintah Propinsi				
1.2.3.1	Pendapatan bagi hasil pajak	890.407.321.609,00	880.120.602.049,00	98,84	853.167.802.800,00
1.2.3.2	Pendapatan bagi hasil lainnya	-	-	-	-
1.2.3.3	Bantuan Keuangan Prop. Lainnya	3.699.400.000,00	2.903.400.000,00	78,48	2.903.400.000,00
	Jumlah Transfer Pemerintah Propinsi	894.106.721.609,00	883.024.002.049,00	98,76	856.071.202.800,00
	Jumlah Pendapatan Transfer	3.091.812.357.308,00	2.971.893.970.892,00	96,12	2.821.706.827.498,00
1.3	Lain-lain Pendapatan yang sah				
1.3.1	Pendapatan hibah	179.612.600.000,00	181.544.145.050,00	101,08	-
1.3.2	Pendapatan dana darurat	-	-	-	-
1.3.3	Pendapatan lainnya	-	-	-	-

Kode	Uraian	Anggaran	Realisasi	%	Realisasi 2017
1	2	3	4	5 = 4 - 3	6
1.3.7	Lain-lain Pendapatan Daerah yang Sah	48.750.000.000,00	48.750.000.000,00	100,00	50.021.765.000,00
	Jumlah lain-lain Pendapatan Yang Sah	228.362.600.000,00	230.294.145.050,00	100,85	50.021.765.000,00
	Jumlah Pendapatan	8.079.142.194.268,00	8.175.219.120.669,10	101,19	8.033.573.163.669,67
2	Belanja				
2.1	Belanja Operasi				
2.1.1	Belanja pegawai	2.635.973.536.954,00	2.341.438.673.530,21	88,83	2.396.243.239.234,84
2.1.2	Belanja barang dan jasa	3.666.769.874.931,00	3.306.763.333.390,97	90,18	2.885.392.981.720,84
2.1.3	Belanja bunga	-	-	-	-
2.1.4	Belanja subsidi	-	-	-	-
2.1.5	Belanja hibah	223.172.686.715,00	81.167.517.434,00	36,37	111.504.410.055,00
2.1.6	Belanja bantuan sosial	-	-	-	-
2.1.7	Belanja bantuan keuangan	3.181.420.697,00	2.158.290.000,00	67,84	1.376.863.000,00
	Jumlah Belanja Operasi	6.529.097.519.297,00	5.731.527.814.355,18	87,78	5.394.517.494.010,68
2.2	Belanja Modal				
2.2.1	Belanja tanah	458.551.424.792,00	451.951.790.061,00	98,56	733.007.917.033,00
2.2.2	Belanja peralatan dan mesin	688.028.677.459,00	540.722.786.920,00	78,59	514.721.364.936,00
2.2.3	Belanja gedung dan bangunan	797.278.119.456,00	759.324.470.024,45	95,24	577.147.375.916,41
2.2.4	Belanja jalan, irigasi dan jaringan	767.147.172.580,00	671.323.905.021,00	87,51	687.870.707.690,00
2.2.5	Belanja aset tetap lainnya	7.737.862.759,00	5.396.119.683,00	69,74	2.642.716.710,00
2.2.6	Belanja aset lainnya	1.354.814.340,00	1.341.967.600,00	99,05	2.501.575.961,00
	Jumlah Belanja Modal	2.720.098.071.386,00	2.430.061.039.309,45	89,34	2.517.891.658.246,41
2.3	Belanja Tidak Terduga				
2.3.1	Belanja tidak terduga	10.000.000.000,00	6.085.899.644,00	60,86	-
	Jumlah Belanja Tidak Terduga	10.000.000.000,00	6.085.899.644,00	60,86	-
2.4	Transfer				
2.4.1	Transfer bagi hasil				
2.4.1.1	Bagi hasil pajak	-	-	-	-
2.4.1.2	Bagi hasil retribusi	9.254.742.990,00	9.254.742.990,00	100,00	-
2.4.1.3	Bagi hasil pendapatan lainnya	-	-	-	-
	Jumlah Transfer	9.254.742.990,00	9.254.742.990,00	100,00	-
	Jumlah Belanja	9.268.450.333.673,00	8.176.929.496.298,63	88,22	7.912.409.152.257,09
	Surplus / (Defisit)	(1.189.308.139.405,00)	(1.710.375.629,53)	0,14	121.164.011.412,58
3	Pembiayaan				
3.1	Penerimaan Daerah				
3.1.1	Penggunaan sisa lebih perhitungan anggaran (SILPA)	1.189.308.139.405,00	1.201.993.194.680,45	101,07	1.068.140.827.992,60

Kode	Uraian	Anggaran	Realisasi	%	Realisasi 2017
1	2	3	4	5 = 4 - 3	6
3.1.2	Pencairan dana cadangan	-	-	-	-
3.1.3	Hasil penjualan kekayaan daerah yang dipisahkan	-	-	-	-
3.1.4	Penerimaan pinjaman daerah	-	-	-	-
3.1.5	Penerimaan kembali pemberian pinjaman daerah	-	2.000.000,00	-	3.300.000,00
3.1.6	Penerimaan piutang daerah	-	-	-	-
	Jumlah Penerimaan Daerah	1.189.308.139.405,00	1.201.995.194.680,45	101,07	1.068.144.127.992,60
3.2	Pengeluaran Daerah				
3.2.1	Pembentukan dana cadangan	-	-	-	-
3.1.1	Penyertaan modal (investasi) pemerintah daerah	-	-	-	-
3.1.2	Pembayaran utang pokok	-	-	-	-
3.1.3	Pemberian pinjaman daerah	-	-	-	-
	Jumlah Pengeluaran Daerah	-	-	-	-
	Pembiayaan Netto	1.189.308.139.405,00	1.201.995.194.680,45	101,07	1.068.144.127.992,60
3.3	Sisa Lebih Pembiayaan Anggaran (SILPA)	-	1.200.284.819.050,92	-	1.189.308.139.405,18
	Jumlah Sisa Lebih Pembiayaan Anggaran (SILPA)	-	1.200.284.819.050,92	-	1.189.308.139.405,18

SILPA : PEMKOT Rp. 1.094.918.550.141,04
 BLUD Rp. 62.765.470.560,88
 KAPITASI Rp. 31.065.104.197,00
 BOS Rp. 11.535.694.152,00

Surabaya,

WALIKOTA SURABAYA

TRI RISMAHARINI