

## DAFTAR PUSTAKA

- Chariri, Anis dan Imam Ghozali. 2007. Teori Akuntansi. Semarang : UNDIP.
- Daft, Richard L. 2008. Management Buku 1 Edisi 6. Jakarta : Salemba Empat.
- Fakhruddin, Muhammad dan Hadianto. 2001. Perangkat dan Model Analisis Investasi di Pasar Modal. Jakarta : Gramedia.
- Ghozali, Imam. 2018. Aplikasi Analisis Multivariate Dengan Program IBM SPSS 25. Semarang: Badan Penerbit Universitas Diponegoro.
- Ghoul, Sadok El, Omrane Guedhami, Chuck C. Y. Kwok and Dev R. Mishra. 2015. Does Corporate Social Responsibility affect the cost of capital?. *Journal of Banking & Finance*, 35 (9), pp: 2388-2406.
- Kusumadilaga, Rimba. 2010. Pengaruh *Corporate Social Responsibility* Terhadap Nilai Perusahaan dengan Profitabilitas Sebagai Variabel *Moderating* (Studi Empiris pada Perusahaan Manufaktur yang Terdaftar di Bursa Efek Indonesia). Skripsi. Semarang : Fakultas Ekonomi UNDIP.
- Binsar, H. Simanjuntak dan Lusy Widiastuti. 2004. Faktor-faktor yang Mempengaruhi Kelengkapan Pengungkapan Laporan Keuangan Pada Perusahaan Manufaktur yang Terdaftar di BEJ. *Jurnal Riset Akuntansi Indonesia*.

- Noerirawan, M.R. dan A. Muid. 2012. Pengaruh Faktor Internal dan Eksternal Perusahaan Terhadap Nilai Perusahaan. Jurnal. Semarang : UNDIP
- Nurlela, Rika dan Islahuddin. 2008. Pengaruh *Corporate Social Responsibility* Terhadap Nilai Perusahaan dengan Prosentase Kepemilikan Manajemen sebagai Variabel Moderating (Studi Empiris pada Perusahaan yang Terdaftar di Bursa Efek Jakarta). Jurnal. Pontianak : Universitas Syiah Kuala.
- Puspaningrum, Yustisia. 2017. Pengaruh *Corporate Social Responsibility* dan Kepemilikan Manajerial Terhadap Nilai Perusahaan Dengan Profitabilitas dan Ukuran Perusahaan Sebagai Variabel *Moderating* (Studi Empiris Pada perusahaan Pertambangan di Bursa Efek Indonesia). Jurnal. Yogyakarta : Universitas Negeri Yogyakarta.
- Purwanto, Agus. 2011. Pengaruh Tipe Industri, Ukuran Perusahaan, Profitabilitas, terhadap *Corporate Social Responsibility*". Jurnal Akuntansi & Auditing, 8(1), November 2011, h: 1-94.
- Reverte, C. 2009. Determinants of Corporate Social Responsibility Disclosure Ratings by Spanish Listed Firms. Journal of Business Ethics, 88, pp: 351-366.
- Sembiring. 2005. Karakteristik Perusahaan dan Pengungkapan Tanggung jawab Sosial Studi Empiris pada Perusahaan yang tercatat di Bursa Efek Jakarta. *Paper Presented at the Seminar Nasional Akuntansi*. Solo.

- Setianingrum, Wahyuning A. 2015. Pengaruh *Corporate Social Responsibility* Terhadap Nilai Perusahaan dengan Profitabilitas Sebagai Variabel Moderasi (Studi pada Perusahaan Manufaktur yang Terdaftar di BEI Periode 2011-2013). *Jurnal*. Semarang : Universitas Negeri Semarang.
- Sudana, I Made. 2011. *Manajemen Keuangan Perusahaan*. Jakarta: Erlangga.
- Sudaryono. 2019. *Metodologi Penelitian*. Jakarta : Rajawali Pers.
- Sugiyono. 2015. *Metode Penelitian Kuantitatif, Kualitatif dan R&D*. Bandung : CV. Alfabeta.
- \_\_\_\_\_. 2017. *Metode Penelitian Kuantitatif, Kualitatif dan R&D*. Bandung : CV. Alfabeta.
- Sukmadinata, Nana Syaodih. 2013. *Prosedur Penelitian Pendidikan*. Bandung : PT. Remaja Rosdakarya Offset.
- Sutopoyudo, 2009. Pengaruh Penerapan *Corporate Social Responsibility (CSR)* terhadap Profitabilitas Perusahaan. Available at <http://www.wordpress.com>
- Undang-undang Republik Indonesia Nomor 40 Tahun 2007 Tentang Perseroan Terbatas Jakarta.
- Wardani, Rosaria Wisnu. 2019. Pengaruh *Corporate Social Responsibility, Firm Size*, dan Profitabilitas terhadap Nilai Perusahaan (Studi Kasus terhadap Perusahaan Pertambangan yang Terdaftar di BEI Tahun 2017). *Jurnal*. Surakarta : Universitas Muhammadiyah Surakarta.

Weston, J. Fred dan Copeland, Thomas E. 2001. Manajemen Keuangan Jilid I Edisi ke 9. Jakarta : Binarupa Aksara.

Wibisono, Yusuf. 2007. Membedah Konsep & Aplikasi CSR (Corporate Social Responsibility). Jakarta : PT. Gramedia.

Yulius, Jogi C. dan Josua Tarigan. 2007. Kebijakan Hutang, Kinerja, dan Nilai Perusahaan. Jurnal. Surabaya : Universitas Kristen Petra.

[www.idx.co.id](http://www.idx.co.id)

[www.globalwarming.org](http://www.globalwarming.org)

**INDIKATOR PENGUNGKAPAN CSR BERDASARKAN GRI  
VERSI 3.0**

INDIKATOR KINERJA	ASPEK
<b>EKONOMI</b>	<b>Aspek Kinerja Ekonomi</b>
	Nilai ekonomi yang dihasilkan langsung, meliputi: pendapatan, biaya operasi, imbal jasa karyawan, donasi, dan investasi komunitas lainnya, laba ditahan, dan pembayaran kepada penyandang dana serta pemerintah.
	Implikasi perubahan iklim pada keuangan resiko dan kesempatan dalam berusaha.
	Jaminan kewajiban organisasi pada program imbalan.
	Bantuan keuangan signifikan yang diterima dari pemerintah.
	<b>Aspek Kehadiran Pasar</b>
	Rasio tingkat upah terendah dibandingkan dengan upah minimum berdasarkan wilayah kerja.
	Kebijakan, praktik, dan proporsi pengeluaran dengan supplier lokal berdasarkan lokasi kegiatan perusahaan.
	Prosedur perekrutan karyawan lokal dan proporsi manajemen senior yang diangkat dari komunitas lokal tempat perusahaan beroperasi.
	<b>Aspek Dampak Ekonomi Tidak Langsung</b>
	Pembangunan dan investasi infrastruktur serta jasa yang diberikan berdasarkan untuk kepentingan publik.
	Memahami dan menjelaskan dampak ekonomi secara tidak langsung, termasuk seberapa besar dampaknya.
	<b>LINGKUNGAN</b>
Penggunaan bahan baku yang digunakan	

	diperinci berdasarkan berat atau volume.
	Prosentase penggunaan bahan baku yang digunakan yang dapat didaur ulang.
	<b>Aspek Energi</b>
	Penggunaan energi langsung dari sumber daya energi yang utama.
	Penggunaan energi tidak langsung berdasarkan sumber energi utamanya.
	Penghematan energi karena konservasi dan perbaikan efisiensi.
	Menyediakan energi yang efisien atau energi yang dapat diperbarui pada proses produksi atau jasa, serta pengurangan penggunaan energi karena penghematan yang dilakukan.
	Inisiatif untuk mengurangi pemakaian energi tidak langsung dan mencapai target pengurangan.
	<b>Aspek Air</b>
	Total pengambilan air berdasarkan sumber.
	Sumber air yang signifikan dipengaruhi akibat pengambilan air.
	Prosentase dan total volume air yang didaur ulang dan digunakan lagi.
	<b>Aspek Keanekaragaman Hayati</b>
	Lokasi dan ukuran tanah yang dimiliki, disewa, dikelola oleh organisasi pelapor yang berlokasi di dalam dan berhadapan langsung dengan area yang dilindungi atau daerah yang memiliki kekayaan hayati yang tinggi diluar daerah yang diproteksi.
	Deskripsi dampak yang diakibatkan oleh aktivitas, produk, dan jasa terhadap keanekaragaman hayati didaerah yang dilindungi dan di daerah yang memiliki keanekaragaman hayati yang bernilai tinggi di luar daerah yang diproteksi (dilindungi).
	Perlindungan dan pemulihan habitat.
	Strategi, tindakan, dan rencana kedepan untuk mengelola dampak pada

	keanekaragaman hayati.
	Jumlah spesies dalam daftar merah IUCN ( <i>IUCN Red List Species</i> ) berdasarkan tingkat resiko kepunahan yang masuk dalam daftar konservasi nasional dengan habitat dengan daerah yang terpengaruh oleh operasi.
	<b>Aspek Emisi, Efluen, dan Limbah</b>
	Jumlah emisi gas rumah kaca yang bersifat langsung maupun tidak langsung dirinci berdasarkan berat atau timbangannya.
	Emisi gas rumah kaca lainnya yang tidak langsung dirinci berdasarkan berat.
	Usaha untuk mengurangi emisi gas rumah kaca dan pencapaiannya.
	Emisi bahan kimia yang dapat merusak lapisan ozon berdasarkan berat atau timbangan.
	Nox, Sox dan emisi udara signifikan lainnya dirinci berdasarkan jenis dan berat.
	Jumlah debit air menurut kualitas dan tujuan.
	Jumlah berat limbah berdasarkan jenis dan metode pembuangan.
	Jumlah dan volume kebocoran yang signifikan.
	Berat limbah berbahaya yang diangkut, diekspor, diimpor, atau diolah diperlakukan sesuai <i>Basel Convention Annex I,II,III dan VIII</i> . Prosentase limbah yang diangkut secara internasional.
	Identitas, ukuran, status dilindungi dan nilai keanekaragaman hayati dari air serta habitat yang terkait dipengaruhi secara signifikan oleh pembuangan limbah perusahaan.
	<b>Aspek Produk dan Jasa</b>
	Inisiatif untuk mengurangi dampak lingkungan dari produk dan jasa dan tingkat dampak pengurangan tersebut.
	Prosentase produk yang dijual dan bahan kemasannya yang ditarik berdasarkan

	kategori.
	<b>Aspek Kepatuhan</b>
	Besarnya denda keuangan dan jumlah sanksi lainnya atas pelanggaran hukum dan regulasi lingkungan.
	<b>Aspek Transportasi</b>
	Pengaruh pemindahan produk dan barang-barang lain serta material yang digunakan untuk operasi perusahaan dan pemindahan tenaga kerja berdampak pada lingkungan.
	<b>Aspek Keseluruhan</b>
	Jumlah investasi dan pengeluaran untuk melindungi dan memperbaiki lingkungan menurut jenisnya.
Sosial	<b>Sub Indikator: Kinerja Tenaga Kerja</b>
	<b>Aspek Ketenagakerjaan</b>
	Jumlah tenaga kerja berdasarkan jenis pekerjaan, kontrak pekerjaan, dan wilayah.
	Jumlah dan tingkat perputaran karyawan menurut umur, jenis kelamin, dan wilayah.
	Tunjangan yang diberikan kepada karyawan tetap ( <i>full time</i> ) yang tidak diberikan kepada karyawan yang tidak tetap ( <i>part time</i> ) berdasarkan kegiatan pokoknya.
	<b>Aspek Tenaga Kerja / Hubungan Manajemen</b>
	Prosentase karyawan yang dilindungi oleh perjanjian kerja.
	Periode pemberitahuan minimal tentang perubahan kegiatan, termasuk apakah hal tersebut dijelaskan dalam perjanjian kolektif tersebut.
	<b>Aspek Kesehatan dan Keselamatan Jabatan</b>
Prosentase jumlah tenaga kerja yang menjadi wakil dalam panitian kesehatan dan keselamatan antara manajemen dan pekerja yang membantu memantau dan memberi saran untuk menentukan program kesehatan dan keselamatan jabatan.	



	Tingkat kecelakaan kerja, penyakit karena pekerjaan, ketidakhadiran, dan jumlah kematian karena pekerjaan menurut wilayah.
	Program pendidikan, penyuluhan, pelatihan, konseling, pencegahan, pengendalian resiko untuk membantu pekerja, keluargany mereka atau masyarakat lainnya berkaitan dengan penyakit (wabah) tertentu.
	Masalah kesehatan dan keselamatan kerja yang tercakup dalam perjanjian resmi (kontrak kerja) dengan serikat pekerja.
	<b>Aspek Pelatihan dan Pendidikan</b>
	Rata-rata jam pelatihan tiap tahun tiap karyawan berdasarkan kategori atau kelompok karyawan.
	Program untuk keahlian dan pelatihan yang menunjang keberlanjutan kerja karyawan dan membantu dalam mengatur akhir karir.
	Prosentase karyawan yang menerima laporan kinerja dan pengembangan karir.
	<b>Aspek Keberagaman dan Kesempatan Setara</b>
	Komposisi badan pengelola dan perincian karyawan tiap kategori menurut jenis kelamin, kelompok usia, keanggotaan kelompok minoritas, dan keanekaragaman indikator lain.
	Rasio gaji pokok pria dan wanita menurut kelompok atau kategori karyawan.
	<b>Sub Indikator: Hak Asasi Manusia</b>
	<b>Aspek Praktik Investasi dan Pengadaan</b>
	Persentase dan jumlah perjanjian investasi memuat klausul HAM atau sudah menjalani proses skrining terkait dengan aspek hak asasi manusia.
	Persentase pemasok dan kontraktor penting yang peduli dan selalu mempertimbangkan isu hak asasi manusia.
	Jumlah waktu pelatihan bagi karyawan yang berhubungan dengan kebijak dan prosedur

	aspek HAM yang relevan dengan kegiatan organisasi, termasuk persentase karyawan yang mengikuti pelatihan.
	<b>Aspek Nondiskriminasi</b>
	Jumlah kasus yang berhubungan dengan diskriminasi yang terjadi dan tindakan yang dilakukan perusahaan terkait diskriminasi tersebut.
	<b>Aspek Kebebasan Berserikat dan Berunding Bersama Berkumpul</b>
	Kegiatan yang menunjukkan adanya kebebasan karyawan dalam membentuk asosiasi dan tawar-menawar kolektif serta dukungan perusahaan terhadap hal tersebut.
	Kegiatan yang mengandung resiko yang signifikan melibatkan pekerja anak-anak, dan tindakan yang diambil untuk upaya menghapus pekerja anak.
	<b>Aspek Kerja Paksa dan Kerja Wajib</b>
	Kegiatan yang menimbulkan resiko sehingga muncul kasus kerja paksa atau kerja wajib kepada pekerja, dan tindakan yang diambil untuk mendukung upaya penghapusan kerja paksa atau kerja wajib.
	<b>Aspek Praktik atau Tindakan Pengamanan</b>
	Persentase petugas keamanan yang terlatih dalam hal kebijakn dan prosedur organisasi yang berkaitan dengan aspek hak asasi manusia.
	<b>Aspek Hak Penduduk Asli</b>
	Jumlah kejadian pelanggaran yang berkaitan dengan hak penduduk asli dan langkah-langkah yang diambil.
	<b>Sub Indikator: Masyarakat</b>
	<b>Aspek Komunitas</b>
	Jenis, ruang lingkup, efektifitas program yang dilakukan untuk menilai kontribusi perusahaan pada masyarakat.
	<b>Aspek Korupsi</b>
	Persentase dan jumlah unit usaha yang

	memiliki potensi korupsi.
	Persentase pegawai yang mengikuti pelatihan dalam kebijakan dan prosedur antikorupsi.
	Tindakan yang dilakukan dalam menanggapi kasus korupsi.
	<b>Aspek Kebijakan Publik</b>
	Kedudukan perusahaan dalam kebijakan publik serta partisipasi dalam proses melobi kebijakan publik.
	Jumlah nilai bantuan keuangan dan kontribusi lain kepada partai politik, polisi, institusi terkait dimana perusahaan beroperasi.
	<b>Aspek Kelakuan Tidak Bersaing</b>
	Jumlah tindakan hukum yang dilakukan perusahaan berkaitan dengan perilaku <i>anticompetitive</i> , <i>antitrust</i> dan praktik monopoli serta sanksinya.
	<b>Aspek Kepatuhan</b>
	Nilai uang dari denda dan jumlah sanksi nonmoneter karena tidak mematuhi peraturan yang berlaku.
	<b>Sub Indikator: Tanggung Jawab atas Produk</b>
	<b>Aspek Kesehatan dan Keamanan Pelanggan</b>
	Tahapan daur hidup dari dampak produk dan jasa menyangkut kesehatan dan keamanan untuk penyempurnaan dan persentase dari produk dan jasa yang terpenting adalah harus mengikuti prosedur tersebut.
	Jumlah ketidakpatuhan perusahaan mengenai dampak kesehatan dan keselamatan suatu produk dan jasa selama daur hidup per produk.
	<b>Aspek Pemasangan Label Bagi Produk dan Jasa</b>
	Informasi mengenai produk dan jasa yang harus diungkapkan oleh prosedur dan persentase produk dan jasa yang signifikan berkaitan dengan informasi pengungkapan tersebut.

	Jumlah pelanggan peraturan dan <i>voluntary codes</i> mengenai penyediaan informasi produk dan jasa serta pemberian label, per produk.
	Praktik yang berkaitan dengan kepuasan pelanggan termasuk hasil survei yang mengukur kepuasan pelanggan.
	<b>Aspek Komunikasi Pemasaran</b>
	Program-orogram yang untuk ketaatan hukum, standar dan <i>voluntary codes</i> yang berkaitan dengan komunikasi pemasaran, periklanan, promosi, dan sponsorship.
	Jumlah kejadian yang menunjukkan pelanggaran peraturan dan <i>voluntary codes</i> sukarela yang berkaitan dengan komunikasi pemasaran, periklanan, promosi, dan sponsorship, menurut produknya.
	<b>Aspek Keleluasan Pribadi Pelanggan</b>
	Jumlah keluhan keseluruhan dan pengaduan yang berdasar mengenai pelanggan keleluasan pribadi pelanggan dan hilangnya data pelanggan.
	<b>Aspek Kepatuhan</b>
	Denda keuangan dari pelanggan hukum dan peraturan mengenai pengadaan dan penggunaan produk dan jasa.

**Sumber: Global Reporting Initiative (GRI) Index versi 3.0**



**UNIVERSITAS PGRI ADI BUANA SURABAYA**  
**FAKULTAS EKONOMI dan BISNIS**

Kampus : Jl. DukuhMenanggal XII/4, Telp- Fax. 031-8281183 Surabaya 60234  
 Website : <http://www.unipasby.ac.id>

**BERITA ACARA**  
**BIMBINGAN REVISI SKRIPSI**

Nama : Riza Elma Elismuha  
 NIM/Program Studi : 161500059  
 Judul Skripsi : Pengaruh Corporate Social Responsibility Terhadap Nilai Perusahaan Dengan Profitabilitas Sebagai Variabel Moderating pada perusahaan yang Terdaftar di BEI Tahun 2014 - 2018  
 Tanggal Ujian Skripsi : 29-07-2020  
 Penguji : 1. Dr. Moh Afrizal, SR, Ak, CA, USA  
 2. \_\_\_\_\_

No	Tanggal	Materi Konsultasi	Paraf Penguji
1	<u>29/7/20</u>	<u>Latar Belakang, Referensi Terbaru, Grand Theory</u>	<u>Af</u>
2			
3			
4			
5			
6			
7			
8			

Penguji I,

Surabaya, \_\_\_\_\_  
 Penguji II,

Af  
Dr. Moh Afrizal, SR, Ak, CA, USA



UNIVERSITAS PGRI ADI BUANA SURABAYA  
FAKULTAS EKONOMI dan BISNIS

Kampus : Jl. DukuhMenanggal XII/4 , Telp- Fax. 031-8281183 Surabaya 60234  
Website : <http://www.unipasby.ac.id>

**BERITA ACARA**  
**BIMBINGAN REVISI SKRIPSI**

Nama : Riza Mona Mulyana  
NIM/Program Studi : 161600259  
Judul Skripsi : Pengaruh Corporate Social Responsibility Terhadap Nilai Perusahaan Dengan Profitabilitas Sebagai Variabel Moderating Pada Perusahaan Yang terdaftar di BEI Tahun 2014-2018.  
Tanggal Ujian Skripsi : 29-07-2020  
Penguji : 1. I. Kunt Sambekanta  
2. \_\_\_\_\_

No	Tanggal	Materi Konsultasi	Paraf Penguji
1	29/07	Perbaikan, dll	[Signature]
2	29/07	-	[Signature]
3			
4			
5			
6			
7			
8			

Penguji I,

[Signature]  
I. Kunt Sambekanta

Surabaya, \_\_\_\_\_  
Penguji II,



**UNIVERSITAS PGRI ADI BUANA SURABAYA**  
**FAKULTAS EKONOMI**

Kampus : Jl. Dukuh Menanggal XII/4, Telp- Fax. 031-8281183 Surabaya 60234  
Website : <http://www.fe.unipasby.ac.id>

**BERITA ACARA UJIAN PROPOSAL SKRIPSI**

Pada hari ini Selasa tanggal 19 bulan Januari tahun 2020 bertempat di Fakultas Ekonomi Universitas PGRI Adi Buana Surabaya telah dilaksanakan Ujian Proposal Skripsi Semester Ganjil / Genap \*) Tahun Akademik 20 19 /2020

Nama Mahasiswa	: Riza Ima Ulinnuha
NIM	: 1616 000 59
Program Studi	: Akuntansi
Judul Proposal	: Pengaruh Corporate Social Responsibility Terhadap Nilai Perusahaan Dengan Profitabilitas Sebagai Variabel Moderating Pada Perusahaan Yang Terdaftar di BEI 2014- 2018

Dihadiri oleh :

No	NIM	Nama Mahasiswa	Tanda Tangan
1	16160064	Theresia Saubitan Mira	
2	181500202	Deni Kusniawati	
3	161509003	LIANA UTIYI ASUTIK	
4	161600071	Mur Tasja	
5	151500150	AFIFATU HAMIDAH	
6	171500013	HASAN SULCHAM	
7	161500121	M. Abdul Manan	
8	161500195	Muh. Isnur Rohman	
9	161500065	Priestian Yuliana	
10	161600109	Novia Ayu Nurmeidayati	
11	161600200	Soffy Aprilia Supriyanti	
12	161600262	Domy Budi Santoso	
13	161500219	Ari Petha Cahya S.	
14	161500220	Henny Purwanti	
15	161500280	Yuliani Aminatus S	

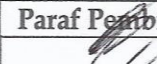


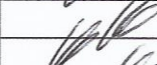

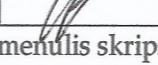


Surabaya, 19 Januari 2020

Penguji : Drs. H. Subakti, M.M.

Pembimbing : Drs. H. Teguh Purwanto, M.M.

### BERITA ACARA BIMBINGAN SKRIPSI


1. Nama Mahasiswa : Riza Ilma Ulinnuha
2. NIM : 161600059
3. Program Studi : Akuntansi
4. Tanggal Mengajukan Skripsi : 17 September 2019
5. Judul Skripsi : Pengaruh *Corporate Social Responsibility (CSR)* Terhadap Nilai Perusahaan Dengan Profitabilitas Sebagai Variabel *Moderating* Pada Perusahaan yang Terdaftar Di Bursa fek Indonesia Tahun 2014-2018
6. Dosen Pembimbing : Drs. H. Teguh Purwanto, M.M
7. Konsultasi :

No.	Tanggal	Paraf Pembimbing	Uraian / Kegiatan
1.	10-10-2019		Acc Judul
2.	21-11-2019		Revisi Matriks
3.	22-11-2019		Revisi Bab I
4.	04-12-2019		Revisi Bab I-III
5.	06-01-2020		Acc Bab I-III
6.	14-07-2020		Revisi Setelah Ujian Proposal
7.	15-07-2020		Acc Bab IV-V
8.	20-07-2020		Acc Artikel

8. Tanggal selesai menulis skripsi : 15 Juli 2020
9. Telah diuji dengan :

Surabaya, 20 Juli 2020

Dosen Pembimbing,



Drs. H. Teguh Purwanto, M.M

NIP. 196012221990031001



## Kinerja Saham Triwulanan

## Quarterly Share Performance

Tahun Year	2015				2014			
	1	2	3	4	1	2	3	4
Triwulan Quarter								
Tertinggi (Highest (Rp))	24.850	23.425	22.450	22.450	24.255	24.950	26.450	25.675
Torendah (Lowest (Rp))	21.000	20.750	16.300	16.325	20.000	21.375	21.550	21.025
Penutupan (Closing (Rp))	21.925	20.875	16.450	22.325	23.275	22.550	21.550	25.000
Volume Transaksi (saham) (Trading Volume (shares))	219.954.100	165.880.200	113.028.300	149.997.900	181.610.200	206.609.700	219.513.900	194.170.300
Kapitalisasi Pasar (dalam jutaan Rupiah) (Market Capitalization (in million Rp))	80.711.005	76.845.712	60.556.261	82.183.498	86.048.791	83.011.775	79.330.543	92.030.792
Jumlah Saham Beredar (saham) (Issued Share (shares))	3.681.231.699	3.681.231.699	3.681.231.699	3.681.231.699	3.681.231.699	3.681.231.699	3.681.231.699	3.681.231.699

Kapitalisasi pasar saham Indocement per 31 Desember 2015 mencapai Rp82,183 miliar, turun 10,7% dari Rp92,031 miliar pada 31 Desember 2015.

Hingga akhir 2015, sejumlah 3.681.231.699 lembar saham Indocement tercatat di Bursa Efek Indonesia. Volume seluruh saham Indocement yang diperdagangkan pada 2015 mencapai 648.860.500 lembar saham.

Jumlah pemegang saham Indocement tercatat sebanyak 3.870 pada akhir 2015.

### Harga Saham Indocement (INTP) terhadap Indeks Harga Saham Gabungan (IHSG) pada 2015:

Pada 2015, saham Indocement dibuka pada harga Rp25.000 dan ditutup pada Rp22.325 per saham, yaitu menurun sebesar 10,7%. Di 2015 IHSG dibuka pada 5.226,95 dan ditutup pada 4.593,01 menurun 12,13%.

Market capitalization of Indocement shares as of December 31, 2015 reached Rp82,183 billion, an decrease of 10.7% from Rp92,031 billion on December 31, 2015.

At year-end 2015, a total of 3,681,231,699 Indocement shares were listed on the Indonesia Stock Exchange. The total volume of Indocement shares traded was 648,860,500 shares in 2015.

The number of registered Indocement shareholders stood at 3,870 as of year-end 2015.

### Indocement Share Price (INTP) vs Indonesia Composite Index (ICI) In 2015:

In 2015, Indocement shares opened at Rp25,000 and closed at Rp22,325 per share, an decrease of 10.7%. The Indonesia Composite Index (ICI) in 2015 opened at 5,226.95 and closed at 4,593.01 a decrease of 12.13%.

The original consolidated financial statements included herein are in the Indonesian language.

**PT INDOCEMENT TUNGGAL PRAKARSA Tbk  
DAN ENTITAS ANAKNYA  
LAPORAN POSISI KEUANGAN KONSOLIDASIAN  
Tanggal 31 Desember 2015  
(Disajikan dalam jutaan rupiah, kecuali data saham)**

**PT INDOCEMENT TUNGGAL PRAKARSA Tbk  
AND ITS SUBSIDIARIES  
CONSOLIDATED STATEMENT OF  
FINANCIAL POSITION  
As of December 31, 2015  
(Expressed in millions of rupiah, except share data)**

(Disajikan kembali - Catatan 2x/  
As restated - Note 2x)

Catatan/ Notes	31 Desember 2015/ December 31, 2015	31 Desember 2014/ December 31, 2014	1 Januari 2014/ 31 Desember 2013/ January 1, 2014/ December 31, 2013		
<b>A S E T</b>					<b>ASSETS</b>
<b>ASET LANCAR</b>					<b>CURRENT ASSETS</b>
Kas dan setara kas	2c,2r, 4,30,31 2d,2r	8.655.562	11.256.129	12.595.187	Cash and cash equivalents
Piutang usaha	5,30,31, 2a,2b				Trade receivables
Pihak berelasi	29f	26.531	31.441	14.675	Related party
Pihak ketiga - neto	29f	2.508.159	2.639.552	2.503.913	Third parties - net
Persediaan - neto	2f,7	1.521.197	1.665.546	1.473.645	Inventories - net
Uang muka dan jaminan	7	301.214	313.966	143.138	Advances and deposits
Pajak dibayar dimuka	17	5.816	7.637	6.625	Prepaid taxes
Biaya dibayar dimuka	2h,8	33.051	42.218	31.600	Prepaid expenses
Piutang pihak berelasi non-usaha	2e,2r, 28,30,31	9.570	2.003	10.549	Other receivables - related parties
Aset keuangan lancar lainnya	2r, 6 30,31	72.744	128.678	67.444	Other current financial assets
<b>TOTAL ASET LANCAR</b>		<b>13.133.854</b>	<b>16.087.370</b>	<b>16.846.777</b>	<b>TOTAL CURRENT ASSETS</b>
<b>ASET TIDAK LANCAR</b>					<b>NON-CURRENT ASSETS</b>
Aset pajak tangguhan - neto	2s,2x,17	39.042	29.581	43.974	Deferred tax assets - net
Penyerahan saham dan uang muka kepada entitas anak yang tidak dikonsolidasi - neto	2b,2e, 2g,10,28 2i,2j,2k,	102.050	108.639	57.252	Investments in shares of stock and advances to an unconsolidated subsidiary - net
Aset tetap - neto	2i,11,18	13.813.892	12.143.632	9.304.892	Fixed assets - net
Properti investasi	2m,12	3.700	3.700	3.700	Investment property
Aset takberwujud	2n,13	71.073	15.037	12.929	Intangible assets
Aset keuangan tidak lancar lainnya	2r,9, 30,31	75.884	74.853	16.289	Other non-current financial assets
Aset tidak lancar lainnya	2h,11,17	398.265	421.823	324.750	Other non-current assets
<b>TOTAL ASET TIDAK LANCAR</b>		<b>14.804.906</b>	<b>12.797.285</b>	<b>9.763.886</b>	<b>TOTAL NON-CURRENT ASSETS</b>
<b>TOTAL ASET</b>		<b>27.638.360</b>	<b>28.684.635</b>	<b>26.610.663</b>	<b>TOTAL ASSETS</b>

Catatan atas laporan keuangan konsolidasian terlampir merupakan bagian yang tidak terpisahkan dari laporan keuangan konsolidasian secara keseluruhan.

The accompanying notes to the consolidated financial statements form an integral part of these consolidated financial statements.

The original consolidated financial statements included herein are in the Indonesian language.

**PT INDOCEMENT TUNGGAL PRAKARSA Tbk  
DAN ENTITAS ANAKNYA  
LAPORAN POSISI KEUANGAN  
KONSOLIDASIAN (lanjutan)  
Tanggal 31 Desember 2015  
(Disajikan dalam jutaan rupiah, kecuali data saham)**

**PT INDOCEMENT TUNGGAL PRAKARSA Tbk  
AND ITS SUBSIDIARIES  
CONSOLIDATED STATEMENT OF  
FINANCIAL POSITION (continued)  
As of December 31, 2015  
(Expressed in millions of rupiah, except share data)**

(Disajikan kembali - Catatan 2x/  
As restated - Note 2x)

Catatan/ Notes	31 Desember 2015/ December 31, 2015	31 Desember 2014/ December 31, 2014	1 Januari 2014/ 31 Desember 2013/ January 1, 2014/ December 31, 2013	
<b>LIABILITAS DAN EKUITAS</b>				<b>LIABILITIES AND EQUITY</b>
<b>LIABILITAS JANGKA PENDEK</b>				<b>CURRENT LIABILITIES</b>
Utang usaha - pihak ketiga	2r,14,30,31	1.103.303	1.174.919	1.007.808
Utang lain-lain	2r,15,30,31			
Pihak-pihak berelasi	2e,28	40.474	44.115	19.722
Pihak ketiga	11,23,29h	478.152	476.153	347.158
Utang jaminan pelanggan	2r,30,31	19.477	66.836	124.994
	2r,16,26			
Beban akrual	30,31	677.522	1.055.928	642.428
Utang pajak	2s,17	194.925	270.602	436.850
Liabilitas imbalan kerja jangka pendek	2p,2r,19,30,31	113.768	122.880	93.856
Utang sewa pembiayaan yang jatuh tempo dalam satu tahun	2k,2r,18,30,31	60.122	49.126	67.273
<b>TOTAL LIABILITAS JANGKA PENDEK</b>	<b>2.687.743</b>	<b>3.260.559</b>	<b>2.740.089</b>	<b>TOTAL CURRENT LIABILITIES</b>
<b>LIABILITAS JANGKA PANJANG</b>				<b>NON-CURRENT LIABILITIES</b>
Utang sewa pembiayaan - setelah dikurangi bagian yang jatuh tempo dalam satu tahun	2k,2r,18,30,31	61.113	76.053	92.797
Liabilitas pajak tangguhan - neto	2s,2x,17	323.471	317.172	392.429
Liabilitas imbalan kerja jangka panjang	2p,2x,19,21,2w,20,29k	640.933	566.098	559.205
Provisi jangka panjang		59.150	67.545	66.949
Laba ditangguhkan atas transaksi penjualan dan penyewaan kembali - neto	2k	-	195	977
<b>TOTAL LIABILITAS JANGKA PANJANG</b>	<b>1.084.667</b>	<b>1.047.063</b>	<b>1.112.357</b>	<b>TOTAL NON-CURRENT LIABILITIES</b>
<b>TOTAL LIABILITAS</b>	<b>3.772.410</b>	<b>4.307.622</b>	<b>3.852.446</b>	<b>TOTAL LIABILITIES</b>

Catatan atas laporan keuangan konsolidasian terlampir merupakan bagian yang tidak terpisahkan dari laporan keuangan konsolidasian secara keseluruhan.

The accompanying notes to the consolidated financial statements form an integral part of these consolidated financial statements.

The original consolidated financial statements included herein are in the Indonesian language.

**PT INDOCEMENT TUNGGAL PRAKARSA Tbk  
DAN ENTITAS ANAKNYA  
LAPORAN POSISI KEUANGAN  
KONSOLIDASIAN (lanjutan)  
Tanggal 31 Desember 2015  
(Disajikan dalam jutaan rupiah, kecuali data saham)**

**PT INDOCEMENT TUNGGAL PRAKARSA Tbk  
AND ITS SUBSIDIARIES  
CONSOLIDATED STATEMENT OF  
FINANCIAL POSITION (continued)  
As of December 31, 2015  
(Expressed in millions of rupiah, except share data)**

(Disajikan kembali - Catatan 2x/  
As restated - Note 2x)

	Catatan/ Notes	31 Desember 2015/ December 31, 2015	31 Desember 2014/ December 31, 2014	1 Januari 2014/ 31 Desember 2013/ January 1, 2014/ December 31, 2013	
<b>EKUITAS</b>					<b>EQUITY</b>
Ekuitas yang Dapat Diatribusikan kepada Pemilik Entitas Induk					<b>Equity Attributable to Owners of the Parent Entity</b>
Modal saham - nilai nominal Rp500 (dalam jumlah penuh) per saham					Capital stock - Rp500 (in full amount) per value per share
Modal dasar - 8.000.000.000 saham					Authorized - 8,000,000,000 shares
Modal ditempatkan dan disetor penuh - 3.681.231.699 saham	21 2b, 2u, 22	1.840.616	1.840.616	1.840.616	Issued and fully paid - 3,681,231,699 shares
Tambahan modal disetor		2.698.863	2.698.863	2.698.863	Additional paid-in capital
Penghasilan komprehensif lain	2q, 2r, 2x, 31	(214.380)	(116.319)	11.639	Other comprehensive income
Saldo laba					Retained earnings
Telah ditentukan penggunaannya	24	375.000	350.000	325.000	Appropriated
Belum ditentukan penggunaannya	2x	19.165.851	19.803.853	17.851.683	Unappropriated
<b>Total Ekuitas yang Dapat Diatribusikan kepada Pemilik Entitas Induk</b>		<b>23.865.950</b>	<b>24.577.013</b>	<b>22.727.801</b>	<b>Total Equity Attributable to Owners of the Parent Entity</b>
Kepentingan Nonpengendali	2b	-	-	30.416	Non-controlling Interests
<b>TOTAL EKUITAS</b>		<b>23.865.950</b>	<b>24.577.013</b>	<b>22.758.217</b>	<b>TOTAL EQUITY</b>
<b>TOTAL LIABILITAS DAN EKUITAS</b>		<b>27.638.300</b>	<b>28.884.635</b>	<b>26.810.663</b>	<b>TOTAL LIABILITIES AND EQUITY</b>

Catatan atas laporan keuangan konsolidasian terlampir merupakan bagian yang tidak terpisahkan dari laporan keuangan konsolidasian secara keseluruhan.

The accompanying notes to the consolidated financial statements form an integral part of these consolidated financial statements.

The original consolidated financial statements included herein are in the Indonesian language.

**PT INDOCEMENT TUNGGAL PRAKARSA Tbk  
DAN ENTITAS ANAKNYA  
LAPORAN LABA RUGI DAN PENGHASILAN  
KOMPREHENSIF LAIN KONSOLIDASIAN  
Tahun yang Berakhir pada Tanggal  
31 Desember 2015  
(Disajikan dalam jutaan rupiah,  
kecuali dinyatakan lain)**

**PT INDOCEMENT TUNGGAL PRAKARSA Tbk  
AND ITS SUBSIDIARIES  
CONSOLIDATED STATEMENT OF PROFIT OR LOSS  
AND OTHER COMPREHENSIVE INCOME  
Year Ended December 31, 2015  
(Expressed in millions of rupiah,  
unless otherwise stated)**

	Tahun yang Berakhir pada Tanggal 31 Desember/ Year Ended December 31,		2014 (Disajikan kembali - Catatan 2x/ As restated - Note 2x)	
	2015	Catatan/ Notes		
<b>PENDAPATAN NETO</b>	17.798.055	2e,2o,28, 29f,29g	19.996.264	<b>NET REVENUES</b>
<b>BEBAN POKOK PENDAPATAN</b>	9.888.919	2e,2o,2x,28, 28,29a,29b, 29c,29d,29e	10.890.037	<b>COST OF REVENUES</b>
<b>LABA BRUTO</b>	7.909.136		9.106.227	<b>GROSS PROFIT</b>
Beban usaha	(2.879.720)	2e,2o,2x,27, 28,29g,29h	(3.226.452)	Operating expenses
Pendapatan operasi lain	121.295	1c,2e,2o,28	196.043	Other operating income
Beban operasi lain	(93.781)	2o	(74.949)	Other operating expenses
<b>LABA USAHA</b>	5.056.930		6.000.869	<b>OPERATING INCOME</b>
Pendapatan keuangan	736.705	2o,4	1.014.526	Finance income
Pajak penghasilan final atas pendapatan bunga	(147.306)		(202.877)	Final tax on interest income
Biaya keuangan	(26.543)	2o,18	(21.527)	Finance cost
Bagian atas laba neto entitas asosiasi - neto	25.325	2b,2g,10	24.487	Equity in net earnings of associated companies - net
<b>LABA SEBELUM PAJAK FINAL DAN BEBAN PAJAK PENGHASILAN</b>	5.645.111		6.815.478	<b>INCOME BEFORE FINAL TAX AND INCOME TAX EXPENSE</b>
Pajak final	(535)		(842)	Final tax
<b>LABA SEBELUM BEBAN PAJAK PENGHASILAN</b>	5.644.576		6.814.636	<b>INCOME BEFORE INCOME TAX EXPENSE</b>
<b>BEBAN PAJAK PENGHASILAN - NETO</b>	(1.287.915)	2s,2x,17	(1.521.220)	<b>INCOME TAX EXPENSE - NET</b>
<b>LABA TAHUN BERJALAN</b>	4.356.661		5.293.416	<b>INCOME FOR THE YEAR</b>
<b>RUGI KOMPREHENSIF LAIN</b>				<b>OTHER COMPREHENSIVE LOSS</b>
Pos-pos yang tidak akan direklasifikasi ke laba rugi				Items that will not be reclassified to profit or loss
Mutasi neto lindung nilai arus kas	(79.901)	2q,2r,2x,31	(160.310)	Net movement on cash flow hedge
Kerugian pengukuran kembali liabilitas imbalan pascakerja	(50.847)	2p,2x,19	(10.300)	Remeasurement losses on post- employment benefits liability
Pajak penghasilan terkait	32.687	2s,2x,17	42.652	Related income tax
<b>RUGI KOMPREHENSIF LAIN TAHUN BERJALAN SETELAH PAJAK</b>	(98.061)		(127.958)	<b>OTHER COMPREHENSIVE LOSS FOR THE YEAR, NET OF TAX</b>
<b>TOTAL PENGHASILAN KOMPREHENSIF TAHUN BERJALAN</b>	4.258.600		5.165.458	<b>TOTAL COMPREHENSIVE INCOME FOR THE YEAR</b>

Catatan atas laporan keuangan konsolidasian terlampir merupakan bagian yang tidak terpisahkan dari laporan keuangan konsolidasian secara keseluruhan.

The accompanying notes to the consolidated financial statements form an integral part of these consolidated financial statements.

The original consolidated financial statements included herein  
are in the Indonesian language.

**PT INDOCEMENT TUNGGAL PRAKARSA Tbk  
DAN ENTITAS ANAKNYA  
LAPORAN LABA RUGI DAN PENGHASILAN  
KOMPREHENSIF LAIN KONSOLIDASIAN (lanjutan)  
Tahun yang Berakhir pada Tanggal  
31 Desember 2015  
(Disajikan dalam jutaan rupiah,  
kecuali dinyatakan lain)**

**PT INDOCEMENT TUNGGAL PRAKARSA Tbk  
AND ITS SUBSIDIARIES  
CONSOLIDATED STATEMENT OF PROFIT OR LOSS  
AND OTHER COMPREHENSIVE INCOME (continued)  
Year Ended December 31, 2015  
(Expressed in millions of rupiah,  
unless otherwise stated)**

		Tahun yang Berakhir pada Tanggal 31 Desember/ Year Ended December 31,			
		2015	Catatan/ Notes	2014 (Disajikan kembali - Catatan 2x/ As restated - Note 2x)	
<b>Laba tahun berjalan yang dapat diatribusikan kepada: Pemilik Entitas Induk Kepentingan nonpengendali</b>		4.356.661 -	2b	5.290.279 3.137	<b>Income for the year attributable to: Owners of the Parent Entity Non-controlling interests</b>
<b>Total</b>		<b>4.356.661</b>		<b>5.293.416</b>	<b>Total</b>
<b>Total penghasilan komprehensif tahun berjalan yang dapat diatribusikan kepada: Pemilik Entitas Induk Kepentingan nonpengendali</b>		4.258.600 -	2b	5.162.321 3.137	<b>Total comprehensive income for the year attributable to: Owners of the Parent Entity Non-controlling interests</b>
<b>Total</b>		<b>4.258.600</b>		<b>5.165.458</b>	<b>Total</b>
<b>LABA PER SAHAM DASAR (dalam jumlah penuh)</b>		<b>1.183,48</b>	2v,2x	<b>1.437,09</b>	<b>BASIC EARNINGS PER SHARE (in full amount)</b>

Catatan atas laporan keuangan konsolidasian terlampir  
menupakan bagian yang tidak terpisahkan dari laporan keuangan  
konsolidasian secara keseluruhan.

The accompanying notes to the consolidated financial statements form  
an integral part of these consolidated financial statements.

The original consolidated financial statements included herein are in the Indonesian language

**PT INDOCEMENT TUNGKAL, PRAKARA, TANJUNGPINRANG AND ITS SUBSIDIARIES**  
**CONSOLIDATED STATEMENT OF CHANGES IN EQUITY**  
Year Ended December 31, 2016  
(expressed in millions of rupiah)

Catatan/ Notes	Perubahan Kompartemen Lahir Growth Components Increase				Saldo Laba/Rugi Net Profit/Loss or Post-Employment Benefits Liability	Saldo Laba/Rugi Net Profit/Loss or Post-Employment Benefits Liability	Saldo Laba/Rugi Net Profit/Loss or Post-Employment Benefits Liability	Konsolidasi Korporasi Consolidation (Rp. 2)	Total	Total Balance Total Balance
	Modal Saham/ Capital Stock	Tambahan Modal Ekuitas (Growth 3%) Paid-up Capital (Rp. 2)	Uraian Nilai Area Net Cost Year/Price	Reservasi Reserve						
	1.648.916	2.698.893	208.659	-	(184.020)	(184.020)	208.659	22.847.271	30.416	32.877.887
Saldo tahun 1 Januari 2014 (dikurangi dengan akumulasi keuntungan disorotkan sebelumnya)	-	-	-	-	-	-	-	(184.020)	(184.020)	(216.470)
Saldo tanggal 1 Januari 2014 (Rp. 2013)	1.648.916	2.698.893	208.659	-	(184.020)	(184.020)	208.659	21.277.061	30.416	22.768.217
Laba tahun berjalan	-	-	(102.203)	-	-	-	8.200.279	(102.203)	8.137	8.200.214
Keuntungan Pengalokasian Sewel Maksimal Perjanjian Pemertajaaan Pengalokasian Sewel Maximum Rental Allocation Agreement	-	-	-	(7.726)	(7.726)	-	-	(7.726)	-	(7.726)
Pembagian dividen kas	-	-	-	-	-	-	(26.000)	(26.000)	-	(26.000)
Pembagian dividen kas Entitas Anak Neraca Imprestasi Imprestation Balance Sheet	-	-	-	-	-	-	(3.315.109)	(3.315.109)	-	(3.315.109)
Distribusi Laba Anak	-	-	-	-	-	-	-	-	(6.800)	(6.800)
Saldo tanggal 31 Desember 2014	1.648.916	2.698.893	88.456	(616.746)	(116.749)	(116.749)	19.002.892	84.877.813	(21.751)	84.877.813
Laba tahun berjalan	-	-	(69.669)	-	(69.669)	-	4.306.081	4.306.081	-	4.306.081
Keuntungan Pengalokasian Sewel Maksimal Perjanjian Pemertajaaan Pengalokasian Sewel Maximum Rental Allocation Agreement	-	-	-	(28.130)	(28.130)	-	-	(28.130)	-	(28.130)
Pembagian dividen kas	-	-	-	-	-	-	(21.000)	(21.000)	-	(21.000)
Saldo tanggal 31 Desember 2015	1.648.916	2.698.893	28.886	(208.876)	(214.879)	(214.879)	19.066.861	(4.096.863)	(21.751)	23.866.900

Saldo tahun 1 Januari 2014  
(dikurangi dengan akumulasi  
keuntungan disorotkan sebelumnya)

Saldo tanggal 1 Januari 2014  
(Rp. 2013)

Laba tahun berjalan

Keuntungan Pengalokasian Sewel  
Maksimal Perjanjian Pemertajaaan  
Pengalokasian Sewel  
Maximum Rental  
Allocation Agreement

Pembagian dividen kas

Pembagian dividen kas Entitas Anak  
Neraca Imprestasi Imprestation  
Balance Sheet

Distribusi Laba Anak

Saldo tanggal 31 Desember 2014

Laba tahun berjalan

Keuntungan Pengalokasian Sewel  
Maksimal Perjanjian Pemertajaaan  
Pengalokasian Sewel  
Maximum Rental  
Allocation Agreement

Pembagian dividen kas

Saldo tanggal 31 Desember 2015

The accompanying notes to the consolidated financial statements form an integral part of these consolidated financial statements.

Catatan dan laporan keuangan konsolidasian lainnya merupakan bagian yang tidak terpisahkan dari laporan keuangan konsolidasian secara keseluruhan.

The original consolidated financial statements included herein are in the Indonesian language.

**PT INDOCEMENT TUNGGAL PRAKARSA Tbk  
DAN ENTITAS ANAKNYA  
CATATAN ATAS LAPORAN KEUANGAN  
KONSOLIDASIAN  
Tanggal 31 Desember 2015 dan untuk Tahun  
yang Berakhir pada Tanggal Tersebut  
(Disajikan dalam jutaan rupiah,  
kecuali dinyatakan lain)**

**PT INDOCEMENT TUNGGAL PRAKARSA Tbk  
AND ITS SUBSIDIARIES  
NOTES TO THE CONSOLIDATED  
FINANCIAL STATEMENTS  
As of December 31, 2015 and for  
the Year Then Ended  
(Expressed in millions of rupiah,  
unless otherwise stated)**

**20. PROVISI JANGKA PANJANG**

Akun ini merupakan provisi jangka panjang atas pembongkaran aset tetap dan restorasi lahan bekas tambang.

Mutasi dari provisi adalah sebagai berikut:

	Provisi untuk Pembongkaran Aset Tetap/ Provision for Dismantling Costs	Provisi untuk Restorasi Lahan Bekas Tambang/ Provision for Reclamation	Total	
Saldo tanggal 31 Desember 2013	38.982	27.967	66.949	Balance as of December 31, 2013
Provisi selama tahun berjalan	3.384	2.107	5.491	Provision during the year
Realisasi selama tahun berjalan	-	(3.992)	(3.992)	Realization during the year
Dekonsolidasi Entitas Anak	-	(903)	(903)	Deconsolidation of a Subsidiary
Saldo tanggal 31 Desember 2014	42.366	25.179	67.545	Balance as of December 31, 2014
Provisi selama tahun berjalan	331	1.750	2.091	Provision during the year
Pembalikan selama tahun berjalan	(6.894)	(825)	(7.889)	Reversal during the year
Realisasi selama tahun berjalan	-	(2.797)	(2.797)	Realization during the year
Saldo tanggal 31 Desember 2015	35.833	23.317	59.150	Balance as of December 31, 2015

**20. LONG-TERM PROVISIONS**

This account consists of non-current provisions for dismantling costs and reclamation.

The movements of the provisions are as follows:

**21. MODAL SAHAM**

Rincian pemilikan saham pada tanggal 31 Desember 2015 dan 2014 adalah sebagai berikut:

**21. CAPITAL STOCK**

The details of share ownership as of December 31, 2015 and 2014 are as follows:

Pemegang Saham	Total Saham Ditempatkan dan Disetor Penuh/ Number of Shares Issued and Fully Paid	Persentase Pemilikan (%)/ Percentage of Ownership (%)	Jumlah/ Amount	Shareholders
Birchwood Omnia Limited, Inggris	1.877.490.893	51,00	938.740	Birchwood Omnia Limited, England
PT Mekar Perkasa	479.735.234	13,03	239.868	PT Mekar Perkasa
Masyarakat (masing-masing di bawah 5%)	1.324.015.602	35,97	662.008	Public (below 5% each)
Total	3.681.231.699	100,00	1.840.616	Total

Birchwood Omnia Limited dimiliki 100% oleh HeidelbergCement Group.

Birchwood Omnia Limited is 100% owned by HeidelbergCement Group.

Tidak terdapat direktur Perusahaan yang memiliki saham Perusahaan yang telah ditempatkan dan disetor penuh masing-masing pada tanggal 31 Desember 2015 dan 2014.

No Company director held issued and fully paid shares of the Company as of December 31, 2015 and 2014.



**PENJELASAN HAL UMUM**  
GENERAL STANDARD DISCLOSURES

Indikator Indicator	Keterangan Description	Halaman Page(s)	Referensi Silang Cross-Reference
<b>ETIKA DAN INTEGRITAS</b> ETHICS AND INTEGRITY			
G4-56	Nilai-nilai, Prinsip, dan Norma Organisasi Organizational Values, Principles and Norms	20	13, 252
G4-57	Pemberian Saran dan Perilaku Patuh Hukum Seeking Advice on Ethical and Lawful Behavior	N/A	252, 254, 255
G4-58	Pelaporan Perilaku Tak Beretika/Tak Patuh Hukum Reporting About Unethical/Unlawful Behavior	N/A	255

**PENJELASAN HAL KHUSUS**  
SPECIFIC STANDARD DISCLOSURES

Indikator Indicator	Keterangan Description	Halaman Page(s)	Referensi Silang Cross-Reference	Identifikasi Pengecualan Identified Omission
<b>ASPEK MATERIAL : KINERJA EKONOMI</b> MATERIAL ASPECT : ECONOMIC PERFORMANCE				
G4-DMA	Meningkatkan Hasil Usaha Improving Operating Results	70	134	Dilaporkan Reported
G4-EC1	Nilai Ekonomi Langsung Dihasilkan dan Didistribusikan Direct Economic Value Generated and Distributed	63, 71	134	Dilaporkan Reported
G4-EC2	Implikasi Finansial Akibat Perubahan Iklim Financial Implications due to Climate Change	70, 71	N/A	
G4-EC3	Kewajiban Perusahaan Terhadap Penyediaan Pensiun Organization's Defined Benefit Plan Obligations	26	342	
G4-EC4	Bantuan Finansial dari Pemerintah Financial Assistance Received from Government	N/A	N/A	
<b>ASPEK MATERIAL : KEHADIRAN PASAR</b> MATERIAL ASPECT : MARKET PRESENCE				
G4-EC5	Rasio Upah Pekerja Tingkat Awal Terhadap Upah Minimum Ratio of Entry Level Wage to Local Minimum Wage	26	N/A	Bukan informasi material dan disampaikan secara umum Non material information and is presented in general
<b>ASPEK MATERIAL : DAMPAK EKONOMI TAK LANGSUNG</b> MATERIAL ASPECT : INDIRECT ECONOMIC IMPACTS				
G4-EC7	Pembangunan dan Dampak Investasi Infrastruktur Development and Impact of Infrastructure Investment	64, 65	289	Bukan informasi material dan disampaikan secara umum Non material information and is presented in general
G4-EC8	Dampak Ekonomi Tak Langsung Indirect Economic Impacts	33, 46, 51, 64, 65, 67	291	

**PENJELASAN HAL KHUSUS**  
SPECIFIC STANDARD DISCLOSURES

Indikator Indicator	Keterangan Description	Halaman Page(s)	Referensi Silang Cross-Reference	Identifikasi Pengecualian Identified Omission
<b>ASPEK MATERIAL : PENGGUNAAN MATERIAL</b> MATERIAL ASPECT : MATERIAL USAGE				
G4-EN2	Persentase Material Terpakai Berasal dari Proses Daur Ulang Percentage of Material Used that Are Recycled	32, 33, 38, 39	N/A	Bulan informasi material dan disampaikan secara umum Non material information and is presented in general
<b>ASPEK MATERIAL : ENERGI</b> MATERIAL ASPECT : ENERGY				
G4-DMA	Meningkatkan Efisiensi Energi Increasing Energy Efficiency	38	N/A	Dilaporkan Reported
G4-EN3	Energi Terkonsumsi di Dalam Perusahaan Energy Consumption within The Organization	38, 41	N/A	Dilaporkan Reported
G4-EN4	Energi Terkonsumsi di Luar Perusahaan Energy Consumption Outside The Company	42	N/A	
G4-EN5	Intensitas Energi Energy Intensity	43	N/A	
G4-EN6	Pengurangan Konsumsi Energi Reduction of Energy Consumption	33, 34, 38, 40	N/A	
G4-EN7	Efisiensi Kebutuhan Energi Reduction in Energy Requirements of Products and Services	40	N/A	
<b>ASPEK MATERIAL : KEANEKARAGAMAN HAYATI</b> MATERIAL ASPECT : BIODIVERSITY				
G4-DMA	Melindungi Keaneekaragaman Hayati Protecting Biodiversity	48	N/A	Dilaporkan Reported
G4-EN11	Lahan Operasi di Dalam Atau Sekitar Kawasan Dilindungi Operation Site in or Adjacent To Protected Area	48	N/A	Dilaporkan Reported
G4-EN12	Dampak Signifikan Terhadap Keaneekaragaman Hayati Significant Impacts on Biodiversity	48	N/A	
G4-EN13	Perlindungan Atau Restorasi Habitat Habitat Protected or Restored	49, 50	N/A	
G4-EN14	Jumlah Spesies Dilindungi Number of Protected Species	48	N/A	
G4-MM2	Jumlah Area Dengan Keaneekaragaman Hayati The number of Total Sites with Biodiversity Plans	48	N/A	

**PENJELASAN HAL KHUSUS**  
**SPECIFIC STANDARD DISCLOSURES**

Indikator Indicator	Keterangan Description	Halaman Page(s)	Referensi Silang Cross-Reference	Identifikasi Pengecualian Identified Omission
<b>ASPEK MATERIAL : EMISI</b> <b>MATERIAL ASPECT : EMISSION</b>				
G4-DMA	Menjaga Langit Biru <i>Keeping a Blue Sky</i>	32	N/A	Dilaporkan <i>Reported</i>
G4-EN16	Emisi GRK Bersumber Energi Tidak Langsung <i>Energy Indirect Greenhouse Gas (GHG) Emissions</i>	35	N/A	Dilaporkan <i>Reported</i>
G4-EN18	Intensitas Emisi GRK <i>Greenhouse Gas (GHG) Intensity</i>	35	N/A	
G4-EN19	Penurunan Emisi GRK <i>Reduction on Greenhouse Gas (GHG) Emissions</i>	32, 33, 34, 35, 71	N/A	
G4-EN20	Penurunan Emisi Ozon <i>Emissions of Ozone-depleting Substances</i>	36	N/A	
G4-EN21	Emisi SOx, NOx, dan Lainnya <i>NOx, SOx and Other Emissions</i>	36	N/A	
<b>ASPEK MATERIAL : EFLUEN DAN LIMBAH</b> <b>MATERIAL ASPECT : EFFLUENT AND WASTE</b>				
G4-DMA	Menerapkan Prinsip 4R <i>Applying 4R Principle</i>	44	N/A	Dilaporkan <i>Reported</i>
G4-EN22	Total Air Terbuang Berdasar Kualitas dan Tujuan <i>Total Water Discharge by Quality and Destination</i>	47	N/A	Dilaporkan <i>Reported</i>
G4-EN23	Jenis Limbah dan Metode Pengolahannya <i>Type of Waste and Disposal Method</i>	44, 45, 46	N/A	
G4-EN24	Pengelolaan Tumpahan Cairan Berbahaya <i>Total Number and Volume of Spills</i>	44, 45, 46, 54	N/A	
G4-EN25	Pengangkutan Limbah B3 <i>Hazardous Waste Transportation</i>	44	N/A	
<b>ASPEK MATERIAL : TRANSPORTASI</b> <b>MATERIAL ASPECT : TRANSPORT</b>				
G4-EN30	Dampak Transportasi Pada Lingkungan <i>Environmental impacts of transportation</i>	53	N/A	Bukan informasi material dan disampaikan secara umum <i>Non material informations and is presented in general</i>

**PENJELASAN HAL KHUSUS**  
**SPECIFIC STANDARD DISCLOSURES**

Indikator Indicator	Keterangan Description	Halaman Page(s)	Referensi Silang Cross-Reference	Identifikasi Pengecualian Identified Omission
<b>ASPEK MATERIAL : UMUM DAN KEPATUHAN</b> <i>MATERIAL ASPECT : GENERAL AND COMPLIANCE</i>				
G4-MM10	Jumlah Operasi Dengan Rencana Penutupan Tambang <i>Number Operations With Closure Plans</i>	52	N/A	Bukan informasi material dan disampaikan secara umum <i>Non material information and is presented in general</i>
<b>ASPEK MATERIAL : KETENAGAKERJAAN</b> <i>MATERIAL ASPECT : EMPLOYMENT</i>				
G4-LA1	Jumlah Pekerja Baru dan Tingkat Turnover <i>Number of New Employee and Turnover</i>	26	125	Bukan informasi material dan disampaikan secara umum <i>Non material information and is presented in general</i>
<b>ASPEK MATERIAL : KESELAMATAN DAN KESEHATAN KERJA (K3)</b> <i>MATERIAL ASPECT : OCCUPATIONAL HEALTH AND SAFETY (OHS)</i>				
G4-DMA	Membudayakan Keselamatan Kerja <i>Cultivating Safety</i>	74	282	Dilaporkan <i>Reported</i>
G4-LA5	Keterwakilan Pekerja dalam Komite Bersama K3 <i>Workforce Represented in Formal OHS Committees</i>	74	N/A	Dilaporkan <i>Reported</i>
G4-LA6	Jenis dan Tingkat Kecelakaan Kerja <i>Types and Rates of Injury</i>	74	288	
G4-LA7	Pekerja dengan Risiko Tinggi Kesehatan Kerja <i>Workers with High Risk of Working Diseases</i>	77	282	
G4-LA8	Topik K3 dalam PKB <i>OHS Topics in Formal Agreement with Trade Unions</i>	74	N/A	
<b>ASPEK MATERIAL : PELATIHAN DAN PENDIDIKAN</b> <i>MATERIAL ASPECT : TRAINING AND EDUCATION</i>				
G4-LA10	Program Pelatihan Ketrampilan Penunjang Akhir Karir <i>Program for Skills Management That Support Managing Career Endings</i>	76	N/A	Bukan informasi material dan disampaikan secara umum <i>Non material information and is presented in general</i>
<b>ASPEK MATERIAL : MASYARAKAT LOKAL</b> <i>MATERIAL ASPECT : LOCAL COMMUNITIES</i>				
G4-DMA	Mendorong Semangat Gotong Royong <i>Encouraging Mutual Cooperation</i>	60	262	Dilaporkan <i>Reported</i>

**PENJELASAN HAL KHUSUS**  
**SPECIFIC STANDARD DISCLOSURES**

Indikator Indicator	Keterangan Description	Halaman Page(s)	Referensi Silang Cross-Reference	Identifikasi Pengecualian Identified Omission
<b>ASPEK MATERIAL : UMUM DAN KEPATUHAN</b> <b>MATERIAL ASPECT : GENERAL AND COMPLIANCE</b>				
G4-MM10	Jumlah Operasi Dengan Rencana Penutupan Tambang Number Operations With Closure Plans	52	N/A	Bukan informasi material dan disampaikan secara umum Non material information and is presented in general
<b>ASPEK MATERIAL : KETENAGAKERJAAN</b> <b>MATERIAL ASPECT : EMPLOYMENT</b>				
G4-LA1	Jumlah Pekerja Baru dan Tingkat Turnover Number of New Employee and Turnover	26	125	Bukan informasi material dan disampaikan secara umum Non material information and is presented in general
<b>ASPEK MATERIAL : KESELAMATAN DAN KESEHATAN KERJA (K3)</b> <b>MATERIAL ASPECT : OCCUPATIONAL HEALTH AND SAFETY (OHS)</b>				
G4-DMA	Membudayakan Keselamatan Kerja Cultivating Safety	74	282	Dilaporkan Reported
G4-LA5	Keterwakilan Pekerja dalam Komite Bersama K3 Workforce Represented in Formal OHS Committee	74	N/A	Dilaporkan Reported
G4-LA6	Jenis dan Tingkat Kecelakaan Kerja Types and Rates of Injury	74	288	
G4-LA7	Pekerja dengan Risiko Tinggi Kesehatan Kerja Workers with High Risk of Working Diseases	77	282	
G4-LA8	Topik K3 dalam PKB OHS Topics in Formal Agreement with Trade Unions	74	N/A	
<b>ASPEK MATERIAL : PELATIHAN DAN PENDIDIKAN</b> <b>MATERIAL ASPECT : TRAINING AND EDUCATION</b>				
G4-LA10	Program Pelatihan Ketrampilan Penunjang Akhir Karir Program for Skills Management That Support Managing Career Endings	76	N/A	Bukan informasi material dan disampaikan secara umum Non material information and is presented in general
<b>ASPEK MATERIAL : MASYARAKAT LOKAL</b> <b>MATERIAL ASPECT : LOCAL COMMUNITIES</b>				
G4-DMA	Mendorong Semangat Gotong Royong Encouraging Mutual Cooperation	60	262	Dilaporkan Reported

**PENJELASAN HAL KHUSUS**  
 SPECIFIC STANDARD DISCLOSURES

Indikator Indicator	Keterangan Description	Halaman Page(s)	Referensi Silang Cross-Reference	Identifikasi Penggecualan Identified Omission
G4-SO1	Operasional Perusahaan dan Pengembangan Masyarakat Lokal <i>Company Operation and Local Community Development Program</i>	46, 50, 60	262	
G4-SO2	Operasional Perusahaan dengan Potensi Dampak Terhadap Masyarakat Lokal <i>Company Operation with Significant Impacts on Local Community</i>	32, 54, 60	N/A	Dilaporkan <i>Reported</i>
<b>ASPEK MATERIAL : KESEHATAN DAN KEAMANAN KONSUMEN</b> <i>MATERIAL ASPECT : CUSTOMER HEALTH AND SAFETY</i>				
G4-PR1	Evaluasi Keamanan dan Kesehatan Produk <i>Health and Safety Product Assessment</i>	73	292	Dilaporkan <i>Reported</i>
G4-PR2	Jumlah insiden Ketidakpatuhan Terhadap Regulasi Terkait Produk dan Jasa <i>Number on Incidents of Non-compliance with Regulations on products and Services</i>	73	N/A	Dilaporkan <i>Reported</i>
<b>ASPEK MATERIAL : PENCANTUMAN LABEL PRODUK DAN JASA</b> <i>MATERIAL ASPECT : PRODUCT AND SERVICE LABELING</i>				
G4-PR3	Informasi Produk dan Jasa <i>Product and Service Information</i>	73	55	
G4-PR4	Jumlah Insiden Ketidaksesuaian Informasi Terkait Produk <i>Total number of Incidents of Non-compliance with Product Regulations</i>	73	N/A	Bukan informasi material dan disampaikan secara umum <i>Non-material information and is presented in general</i>
G4-PR5	Indeks Kepuasan Konsumen <i>Customer Satisfaction Index</i>	73	295	

\*DMA =Pengungkapan oleh Manajemen  
*Disclosure on Management Approach*

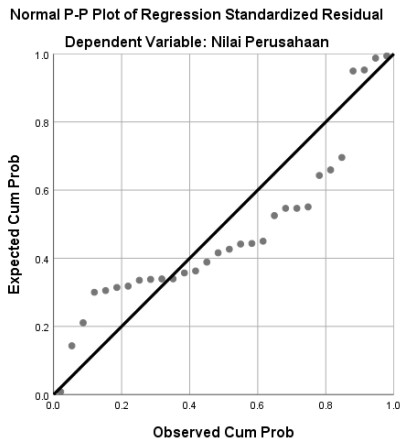
## Lampiran 7

### 1. Uji Normalitas

#### One-Sample Kolmogorov-Smirnov Test

		Unstandardized Residual
N		30
Normal Parameters <sup>a,b</sup>	Mean	.0000000
	Std. Deviation	.24057264
Most Extreme Differences	Absolute	.194
	Positive	.188
	Negative	-.194
Test Statistic		.194
Asymp. Sig. (2-tailed)		.065 <sup>c</sup>

- Test distribution is Normal.
- Calculated from data.
- Lilliefors Significance Correction.



## 2. Uji Autokorelasi

### Descriptive Statistics

	Mean	Std. Deviation	N
Nilai Perusahaan	1.1595183	.69430197	30
CSR	32.8270040	13.37529563	30
ROA	.0768513	.05294221	30

### Correlations

		Nilai Perusahaan	CSR	ROA
Pearson Correlation	Nilai Perusahaan	1.000	.141	.556
	CSR	.141	1.000	.286
	ROA	.556	.286	1.000
Sig. (1-tailed)	Nilai Perusahaan	.	.228	.001
	CSR	.228	.	.063
	ROA	.001	.063	.
N	Nilai Perusahaan	30	30	30
	CSR	30	30	30
	ROA	30	30	30

### Variables Entered/Removed<sup>a</sup>

Model	Variables Entered	Variables Removed	Method
1	ROA, CSR <sup>b</sup>	.	Enter

a. Dependent Variable: Nilai Perusahaan



b. All requested variables entered.

### Model Summary<sup>b</sup>

Model	R	R Square	Adjusted R Square	Std. Error of the Estimate	Durbin-Watson
1	.557 <sup>a</sup>	.310	.259	.59777325	2.387

a. Predictors: (Constant), ROA, CSR

b. Dependent Variable: Nilai Perusahaan

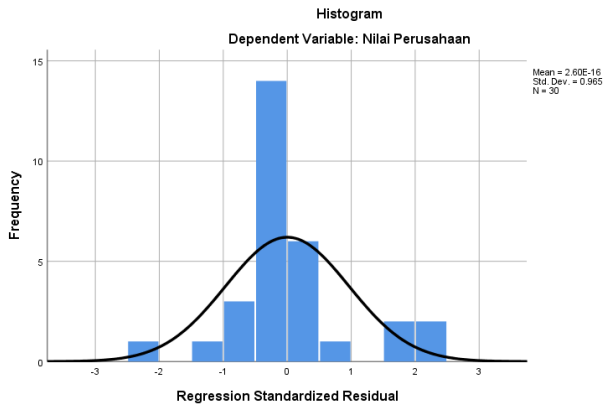
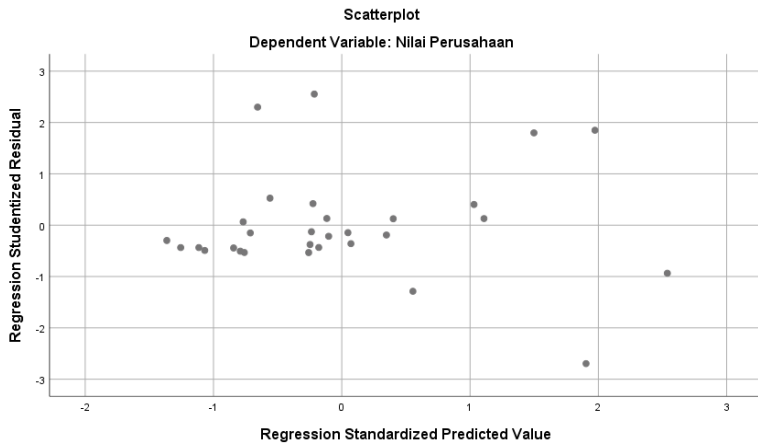
### ANOVA<sup>a</sup>

Model		Sum of Squares	Df	Mean Square	F	Sig.
1	Regression	4.332	2	2.166	6.061	.007 <sup>b</sup>
	Residual	9.648	27	.357		
	Total	13.980	29			

a. Dependent Variable: Nilai Perusahaan

b. Predictors: (Constant), ROA, CSR

### 3. Uji Heteroskedastisitas



#### 4. Uji Multikolinieritas

##### Coefficients<sup>a</sup>

Model		Unstandardized Coefficients		Standardized Coefficients	t	Sig.	Collinearity Statistics	
		B	Std. Error	Beta			Tolerance	VIF
1	(Constant )	.626	.306		2.045	.051		
	CSR	-.001	.009	-.019	-.114	.910	.918	1.089
	ROA	7.368	2.188	.562	3.367	.002	.918	1.089

a. Dependent Variable: Nilai Perusahaan

##### Collinearity Diagnostics<sup>a</sup>

Model	Dimension	Eigenvalue	Condition Index	Variance Proportions		
				(Constant )	CSR	ROA
1	1	2.724	1.000	.02	.02	.03
	2	.204	3.650	.10	.10	.97
	3	.072	6.163	.89	.89	.00

a. Dependent Variable: Nilai Perusahaan

### Residuals Statistics<sup>a</sup>

	Minimum	Maximum	Mean	Std. Deviation	N
Predicted Value	.6323496	2.1402588	1.1595183	.38647898	30
Std. Predicted Value	-1.364	2.538	.000	1.000	30
Standard Error of Predicted Value	.110	.335	.179	.062	30
Adjusted Predicted Value	.6511105	2.3104057	1.1729530	.41414323	30
Residual	-1.43605208	1.48911560	.00000000	.57679218	30
Std. Residual	-2.402	2.491	.000	.965	30
Stud. Residual	-2.696	2.553	-.010	1.038	30
Deleted Residual	-1.80908179	1.56462955	-.01343464	.67115522	30
Stud. Deleted Residual	-3.095	2.877	.002	1.129	30
Mahal. Distance	.015	8.127	1.933	2.117	30
Cook's Distance	.000	.630	.059	.133	30
Centered Leverage Value	.001	.280	.067	.073	30

a. Dependent Variable: Nilai Perusahaan

## MODEL I

### Model Summary<sup>b</sup>

Model	R	R Square	Adjusted R Square	Std. Error of the Estimate
1	,286 <sup>a</sup>	,082	,049	,05163

a. Predictors: (Constant), CSR

### ANOVA<sup>a</sup>

Model		Sum of Squares	Df	Mean Square	F	Sig.
1	Regression	,007	1	,007	2,490	,126 <sup>b</sup>
	Residual	,075	28	,003		
	Total	,081	29			

a. Dependent Variable: Profitabilitas

b. Predictors: (Constant), CSR

### Coefficients<sup>a</sup>

Model	Unstandardized Coefficients		Standardized Coefficients	t	Sig.
	B	Std. Error	Beta		
1 (Constant)	,040	,025		1,567	,128
CSR	,001	,001	,286	1,578	,012

a. Dependent Variable: Profitabilitas

## MODEL II

### Model Summary<sup>b</sup>

Model	R	R Square	Adjusted R Square	Std. Error of the Estimate
1	,557 <sup>a</sup>	,310	,259	,59777

a. Predictors: (Constant), Profitabilitas, CSR

### ANOVA<sup>a</sup>

Model		Sum of Squares	Df	Mean Square	F	Sig.
1	Regression	4,332	2	2,166	6,061	,007 <sup>b</sup>
	Residual	9,648	27	,357		
	Total	13,980	29			

a. Dependent Variable: Nilai Perusahaan

b. Predictors: (Constant), Profitabilitas, CSR

### Coefficients<sup>a</sup>

Model	Unstandardized Coefficients		Standardized Coefficients	t	Sig.
	B	Std. Error	Beta		
1 (Constant)	,626	,306		2,045	,051
CSR	,61	,009	,19	,114	,039
Profitabilitas	,368	,188	,569	3,367	,002

a. Dependent Variable: Nilai Perusahaan