

DAFTAR PUSTAKA

- Agus, R. Sartono. 2010. *Manajemen Keuangan Teori dan Aplikasi*. Edisi Keempat. Yogyakarta: BPFE
- Ghozali, Imam. 2013. *Aplikasi Multivariate dengan program IBM SPSS 21 Update PLS Regresi*. Semarang ; Badan Penerbit Universitas Diponegoro
- Hanafi MM. 2011. *Manajemen Keuangan (edisi 1)*. Yogyakarta (ID):BPFE-Yogyakarta
- Harahap SS. 2013. *Analisis Kritis atas Laporan Keuangan*. Jakarta (ID): PT Raja Grafindo Persada
- Harahap, Sofyan Syafri. 2015. *Analisis Kritis Atas Laporan Keuangan*. Edisi 1-10. Jakarta: Rajawali Pers
- Hery. 2013. *Auditing (Pemeriksaan Akuntansi I)*, Cetakan Pertama, Jakarta: CAPS (Center Of Academic Publishing Service)
- Ikhsan Arfan Ikhsan, I.B Teddy Prianthara. 2013. *Akuntansi untuk Manajer*, Yogyakarta: Graha Ilmu
- Jumingan. 2011. *Analisis Laporan Keuangan*. Jakarta: Bumi Aksara
- Kasmir. 2016. *Analisis Laporan Keuangan*. Jakarta: Raja Grafindo Persada
- Mardiasmo. 2012. *Perpajakan*. Yogyakarta: CV. Andi Offset.
- Soemarso S.R. 2014. *Akuntansi Suatu Pengantar. Edisi Kelima*. Buku 2. Jakarta: Salemba Empat

- Sugiono. 2014. *Metode Penelitian Pendidikan Pendekatan Kuantitatif, Kualitatif, dan R& D*. Bandung: Alfabeta
- Sundjaja Ridwan S. Dan Inge Barlin. 2003. *Manajemen Keuangan I*, Edisi kelima, Jakarta: Literata Lintas Media
- Sujarweni. V. Wiratna. 2014. *Metode Penelitian: Lengkap, praktis, dan Mudah Dipahami*. Yogyakarta: Pustaka Baru Press
- Syamsuddin, Lukman. 2011. *Manajemen Keuangan Perusahaan*. Jakarta: Rajawali Pers
- Bagus, Fridayana, I Wayan. 2016. Pengaruh Perputaran Modal Kerja Dan Likuiditas Terhadap Profitabilitas (Studi Pada Perusahaan *Food And Beverages*). Skripsi Universitas Pendidikan Ganesha Singaraja
- Endar. 2016. Pengaruh Modal Kerja Terhadap Likuiditas Dan Profitabilitas Perusahaan Sektor Infrastruktur, Utilitas Dan Transportasi Di BEI. Skripsi Institut Pertanian Bogor
- Maya Ayu. 2015. Pengaruh Modal Kerja, Likuiditas, *Leverage* Terhadap Profitabilitas Perusahaan Manufaktur Yang Terdaftar Di Bursa Efek Indonesia Periode 2009-2013. Skripsi STIE Perbanas Surabaya

DAFTAR LAMPIRAN

- Lampiran 1 : Berita acara bimbingan skripsi
- Lampiran 2 : Berita acara ujian proposal
- Lampiran 3 : Surat pengantar plagiasi
- Lampiran 4 : Surat bebas plagiasi
- Lampiran 5 : Surat pengantar ujian skripsi
- Lampiran 6 : Berita Acara Bimbingan Revisi Skripsi
- Lampiran 7 : Tabulasi Data
- Lampiran 8 : Hasil Outpus *SPSS*






LAMPIRAN 1

BERITA ACARA BIMBINGAN SKRIPSI

Nama Mahasiswa : Eva Selfiana
NIM : 161600051
Program Studi : Akuntansi
Tanggal Pengajuan Skripsi : 02 Oktober 2019
Judul Skripsi : Pengaruh Efisiensi Modal Kerja dan Likuiditas Terhadap Profitabilitas Pada Perusahaan Food and Beverage Yang Terdaftar Di Bursa Efek Indonesia Tahun 2015-2018
Dosen Pembimbing : Drs. Teguh Purwanto, M.M

Konsultasi :


No	Tanggal	Paraf Pembimbing	Uraian/Kegiatan	Keterangan
1	02-Okt-19		Judul Skripsi	ACC
2	07-Okt-19		Konsultasi Matriks	ACC
3	21-Okt-19		BAB I	REVISI
4	28-Okt-19		BAB II	REVISI
5	10-Des-19		Sempro, Ujian Proposal	ACC

6	20-Apr-20		Bab I - V	REVISI
7	23-Apr-20		Bab II	REVISI
8	28-Apr-20		Bab II dan III	ACC
9	26-Mei-20		Bab IV dan V	REVISI
10	10-Jun-20		Bab IV dan V	ACC

Tanggal Selesai Menulis Skripsi : 10 Juni 2020

Surabaya, 22 Juli 2020

Dosen Pembimbing



Drs. Teguh Purwanto, M.M

NIP : 196012221990031001

LAMPIRAN 2



UNIVERSITAS PGRI ADI BUANA SURABAYA FAKULTAS EKONOMI

Kampus : Jl. Dukuh Menanggal XII/4, Telp- Fax. 031-8281183 Surabaya 60234
Website : <http://www.fe.unipgshv.ac.id>

BERITA ACARA UJIAN PROPOSAL SKRIPSI

Pada hari ini Jumat tanggal 27 bulan desember tahun 2019 bertempat di Fakultas Ekonomi Universitas PGRI Adi Buana Surabaya telah dilaksanakan Ujian Proposal Skripsi Semester Ganjil / (Ganap *) Tahun Akademik 20 19 /20 20

Nama Mahasiswa	: Eko Seftiana
NIM	: 161600051
Program Studi	: Akuntansi
Judul Proposal	: Pengaruh Efisiensi Modal Kerja dan Likuiditas Terhadap Profitabilitas Pada Perusahaan Food and Beverage yang terdaftar di BEI tahun 2018-2018

Dihadiri oleh :

No	NIM	Nama Mahasiswa	Tanda Tangan
1	161500175	Nelly Ramadhani	
2	161500233	Dian Iva Arunda	
3	161600065	Renny Srisahayu	
4	161600044	Ade Oktavianito	
5	161600221	M. Agung Prastyo	
6	161600035	Linda Sri Rahayu	
7	161600184	Ulfa Solicha Putri	
8	161500120	Trikiya Martiya Sari	
9	161500105	Nahda Nur Izzani	
10	161500179	Emilda Amalia	
11	161500134	Fatma Alpi Handini	
12	161500202	Devi Kusmawati	
13	161600001	Ruyka Nur Pita	
14	161600109	Novia Ayu Nurmeidayati	
15	161600127	Ratih Asterima Putri	

Surabaya,
Penguji : ()
Pembimbing : ()

LAMPIRAN 3



FAKULTAS EKONOMI
UNIVERSITAS PGRI ADI BUANA SURABAYA
Kampus : Jl. Dukuh Menanggal XII/4 , Telp- Fax. 031-8281183 Surabaya 60234
Website : <http://www.unipasby.ac.id>

SURAT PENGANTAR PLAGIASI

Yang bertanda tangan dibawah ini:

Nama Dosen : Drs. Teguh Purwanto, M.M

Menerangkan bahwa artikel ilmiah atas:

Nama Mahasiswa : Eva Selfiana

NIM : 161600051

Prodi : Akuntansi

Judul : PENGARUH MODAL KERJA DAN LIKUIDITAS TERHADAP
PROFITABILITAS PADA PERUSAHAAN FOOD AND
BEVERAGE YANG TERDAFTAR DI BURSA EFEK INDONESIA
TAHUN 2015-2018

Telah memenuhi syarat untuk dilakukan cek plagiasi

Surabaya, 6 Juli 2020

Drs. Teguh Purwanto, M.M

LAMPIRAN 4



FAKULTAS EKONOMI DAN BISNIS UNIVERSITAS PGRI ADI BUANA SURABAYA

Kampus : Jl. Dukuh Menanggal XII Surabaya Telp. (031) 8281183
Website : <http://www.fe.unipasby.ac.id>

SURAT PERNYATAAN BEBAS PLAGIASI

Yang bertanda tangan di bawah ini,

Nama : Martha Suhardiyah, Dra., SE., M.Ak.
Jabatan : Ketua Program Studi Akuntansi

Menyatakan bahwa,

Nama : Eva Selfiana
NIM : 161600051
Prodi : Akuntansi

telah melakukan uji plagiasi dengan judul artikel *PENGARUH EFISIENSI MODAL KERJA DAN LIKUIDITAS TERHADAP PROFITABILITAS PERUSAHAAN FOOD AND BEVERAGE YANG TERDAFTAR DI BEI TAHUN 2015-2018*, dengan hasil Similarity Index 17% sehingga layak untuk mengikuti sidang skripsi.

Demikian surat pernyataan ini kami buat untuk dipergunakan sebagaimana mestinya.

Surabaya, 14 Juli 2020
Ketua Program Studi Akuntansi,

Martha Suhardiyah, Dra., SE., M.Ak.



LAMPIRAN 5

Perihal : Ujian Skripsi

Kepada YTH
Ketua Program Studi Akuntansi
Fakultas Ekonomi dan Bisnis
Universitas PGRI Adibuana Surabaya

Sehubungan telah selesainya kepembimbingan penelitian (skripsi) semester genap 2019/2020, mohon mahasiswa tersebut dibawah ini :

Nama : Eva Selfiana
NIM : 161600051
Program Studi : Akuntansi
Judul Penelitian : PENGARUH EFISIENSI MODAL KERJA
DAN LIKUIDITAS TERHADAP
PROFITABILITAS PADA PERUSAHAAN
FOOD AND BEVERAGE YANG TERDAFTAR
DI BURSA EFEK INDONESIA TAHUN 2015-
2018

Untuk dapat mengikuti ujian skripsi pada :

Hari / Tanggal :

Waktu :

Dosen Pembimbing : Drs. Teguh Purwanto, M.M

Surabaya, 21 Juli 2020

Dosen Pembimbing



Drs. Teguh Purwanto, M.M

NIP : 196012221990031001

Catatan :







Apabila ada 2 (dua) pembimbing

Cukup ditandatangani Pembimbing 1


LAMPIRAN 6

BERITA ACARA **BIMBINGAN REVISI SKRIPSI**

Nama Mahasiswa : Eva Selfiana
NIM/Program Studi : 161600051 / Akuntansi
Judul Skripsi : Pengaruh Efisiensi Modal Kerja dan Likuiditas Terhadap Profitabilitas Pada Perusahaan Food and Beverage Yang Terdaftar Di BEI Tahun 2015-2018
Tanggal Ujian Skripsi : 28 Juli 2020
Penguji : 1. Dra. Christina Menuk S, S.E., M.M
2. Bayu Adi, S.E., M.SA

No.	Tanggal	Materi Konsultasi	Paraf Penguji	
			Penguji I	Penguji II
1.	05/08/2020	Bab IV - Revisi		
2.	10/08/2020	Uji Koefisien Determinasi & Abstrak - Revisi		
3.	12/08/2020	Bab I - V ACC		

Mengetahui,
Dosen Penguji I,



Dra. Christina Menuk Srihandayani, S.E., M.M.
NIP : 195808081982032001

Surabaya, 14 Agustus 2020
Dosen Penguji II,



Bayu Adi, S.E., M.SA Ak
NPP : 1108597/DY

LAMPIRAN 7
PERHITUNGAN TABULASI

PERHITUNGAN VARIABEL MODAL KERJA TAHUN 2015

$$WCT \frac{\text{Penjualan}}{(\text{Aktivalancar} - \text{Utanglancar})}$$

No	Kode Perusahaan	Nama Perusahaan	Penjualan	Aktiva lancar	Utang lancar	Total
1	ROTI	Nippon Indosari Corpindo	2.174.501.712.899	812.990.646.097	395.920.006.814	5,214
2	ALTO	Tri Bayan	301.781.831.914	555.759.090.584	351.136.317.401	1,475
3	CEKA	Pt. Wilmar Cahaya Indo	3.485.733.830.354	1.253.019.074.345	816.417.301.252	7,984
4	DLTA	Delta Djakarta	1.573.137.749.000	902.006.833.000	140.419.495.000	2,066
5	ICB	Indo Food Cbs Sukses Makmur	31.741.094.000.000	13.961.500.000.000	6.002.344.000.000	3,988
6	INDF	Indo Food Sukses Makmur	64.061.947.000.000	42.816.745.000.000	25.107.538.000.000	3,617
7	MLBI	Multi Bintang Indonesia	2.696.318.000.000	1.433.977.446.211	1.215.227.000.000	12,326
8	MYOR	Mayora Indah	14.818.730.635.847	7.332.852.565.585	3.151.495.162.694	3,544
9	SKBM	Sekar Bumi	1.362.245.580.664	554.526.719.728	298.417.379.502	5,319

10	CLEO	Sariguna Primatirta	366.452.163.745	186.156.670.302	128.592.711.184	6,366
----	------	---------------------	-----------------	-----------------	-----------------	-------

PERHITUNGAN VARIABEL MODAL KERJA TAHUN 2016

No	Kode Perusahaan	Nama Perusahaan	Penjualan	Aktiva lancar	Utang lancar	Total
1	ROTI	Nippon Indosari Corpindo	2.521.920.968.213	934.107.899.373	320.501.824.382	4,110
2	ALTO	Tri Bayan	294.471.502.365	413.239.512.380	331.532.658.228	3,604
3	CEKA	Pt. Wilmar Cahaya Indo	4.115.541.761.173	1.103.879.721.640	504.208.767.076	6,863
4	DLTA	Delta Djakarta	1.658.618.899.000	919.472.114.379	137.842.096.000	2,122
5	ICB	Indo Food Cbs Sukses Makmur	34.466.069.000.000	15.570.938.683.655	6.469.785.000.000	3,787
6	INDF	Indo Food Sukses Makmur	66.750.317.000.000	33.025.090.844.881	19.219.441.000.000	4,835
7	MLBI	Multi Bintang Indonesia	3.263.311.000.000	1.608.115.465.365	1.326.261.000.000	11,578
8	MYOR	Mayora Indah	18.439.959.898.358	8.739.227.700.879	3.884.051.319.005	3,798
9	SKBM	Sekar Bumi	1.501.115.928.446	688.152.808.144	468.979.800.633	6,849
10	CLEO	Sariguna Primatirta	523.932.684.972	241.310.057.281	147.482.570.717	5,584

PERHITUNGAN VARIABEL MODAL KERJA TAHUN 2017

No	Kode Perusahaan	Nama Perusahaan	Penjualan	Aktiva lancar	Utang lancar	Total
1	ROTI	Nippon Indosari Corpindo	2.491.100.179.560	2.319.911.445.386	1.027.176.531.240	1,927
2	ALTO	Tri Bayan	262.143.990.839	238.025.605.669	179.485.187.884	4,478
3	CEKA	Pt. Wilmar Cahaya Indo	4.257.738.486.908	988.503.012.249	444.383.077.820	7,825
4	DLTA	Delta Djakarta	777.308.328.000	542.644.124.174	139.684.908.000	1,929
5	ICBP	Indo Food Cbs Sukses Makmur	35.606.593.000.000	16.580.147.024.925	6.827.588.000.000	3,651
6	INDF	Indo Food Sukses Makmur	70.186.618.000.000	34.511.317.292.003	21.637.763.000.000	5,452
7	MLBI	Multi Bintang Indonesia	3.389.736.000.000	1.601.068.533.509	1.304.114.000.000	11,415
8	MYOR	Mayora Indah	20.816.673.946.473	10.674.603.582.555	4.473.628.322.956	3,357
9	SKBM	Sekar Bumi	1.841.487.199.828	836.660.686.928	511.596.750.506	5,665
10	CLEO	Sariguna Primatirta	614.677.561.202	470.053.589.763	362.948.247.159	5,739

PERHITUNGAN VARIABEL MODAL KERJA TAHUN 2018

No	Kode Perusahaan	Nama Perusahaan	Penjualan	Aktiva lancar	Utang lancar	Total
1	ROTI	Nippon Indosari Corpindo	2.766.545.866.684	1.876.274.624.016	525.422.150.049	2,048
2	ALTO	Tri Bayan	290.274.839.317	305.391.348.478	246.962.435.572	4,968
3	CEKA	Pt. Wilmar Cahaya Indo	3.629.327.583.572	809.139.305.229	158.255.592.250	5,576
4	DLTA	Delta Djakarta	893.006.350.000	607.844.910.473	192.299.843.000	2,149
5	ICBP	Indo Food Cbs Sukses Makmur	38.413.407.000.000	16.214.689.023.843	7.235.398.000.000	4,278
6	INDF	Indo Food Sukses Makmur	73.394.728.000.000	44.121.160.782.119	31.204.102.000.000	5,682
7	MLBI	Multi Bintang Indonesia	3.649.615.000.000	1.867.905.855.650	1.578.919.000.000	12,629
8	MYOR	Mayora Indah	24.060.802.395.725	12.473.835.089.364	4.764.510.387.113	3,121
9	SKBM	Sekar Bumi	1.953.910.957.160	926.490.584.628	615.506.825.729	6,283
10	CLEO	Sariguna Primatirta	831.104.026.853	254.037.799.815	121.061.155.519	6,250

PERHITUNGAN VARIABEL LIKUIDITAS TAHUN 2015

$$\text{CurrentRasio} = \frac{\text{Aktiva Lancar (CurrentRasio)}}{\text{Utang Lancar (CurrentLiabilities)}}$$

No	Kode Perusahaan	Nama Perusahaan	Aktiva Lancar	Kewajiban Lancar	Total
1	ROTI	Nippon Indosari Corpindo	812.823.773.989	395.920.006.814	2,053
2	ALTO	Tri Bayan	450.507.895.225	351.136.317.401	1,283
3	CEKA	Pt. Wilmar Cahaya Indo	1.743.050.938.173	816.417.301.252	2,135
4	DLTA	Delta Djakarta	1.042.474.330.880	140.419.495.000	7,424
5	ICBP	Indo Food Cbs Sukses Makmur	13.961.452.144.000	6.002.344.000.000	2,326
6	INDF	Indo Food Sukses Makmur	42.808.352.290.000	25.107.538.000.000	1,705
7	MLBI	Multi Bintang Indonesia	709.692.568.000	1.215.227.000.000	0,584
8	MYOR	Mayora Indah	7.453.286.059.771	3.151.495.162.694	2,365
9	SKBM	Sekar Bumi	334.824.299.801	298.417.379.502	1,122
10	CLEO	Sariguna Primatirta	89.500.526.984	128.592.711.184	0,696

PERHITUNGAN VARIABEL LIKUIDITAS TAHUN 2016

No	Kode Perusahaan	Nama Perusahaan	Aktiva Lancar	Kewajiban Lancar	Total
1	ROTI	Nippon Indosari Corpindo	789.075.491.628	320.501.824.382	2,462
2	ALTO	Tri Bayan	515.201.750.886	331.532.658.228	1,554
3	CEKA	Pt. Wilmar Cahaya Indo	1.103.712.991.129	504.208.767.076	2,189
4	DLTA	Delta Djakarta	1.048.151.297.984	137.842.096.000	7,604
5	ICB	Indo Food Cbs Sukses Makmur	15.572.772.495.000	6.469.785.000.000	2,407
6	INDF	Indo Food Sukses Makmur	28.982.917.028.000	19.219.441.000.000	1,508
7	MLBI	Multi Bintang Indonesia	901.857.480.000	1.326.261.000.000	0,680
8	MYOR	Mayora Indah	8.739.115.467.761	3.884.051.319.005	2,250
9	SKBM	Sekar Bumi	519.160.639.301	468.979.800.633	1,107
10	CLEO	Sariguna Primatirta	86.424.786.440	147.482.570.717	0,586

PERHITUNGAN VARIABEL LIKUIDITAS TAHUN 2017

No	Kode Perusahaan	Nama Perusahaan	Aktiva Lancar	Kewajiban Lancar	Total
1	ROTI	Nippon Indosari Corpindo	2.731.262.396.567	1.027.176.531.240	2,659
2	ALTO	Tri Bayan	264.740.652.129	179.485.187.884	1,475
3	CEKA	Pt. Wilmar Cahaya Indo	988.307.965.072	444.383.077.820	2,224
4	DLTA	Delta Djakarta	1.206.598.235.304	139.684.908.000	8,638
5	ICB	Indo Food Cbs Sukses Makmur	16.577.383.664.000	6.827.588.000.000	2,428
6	INDF	Indo Food Sukses Makmur	32.521.557.789.000	21.637.763.000.000	1,503
7	MLBI	Multi Bintang Indonesia	1.077.198.164.000	1.304.114.000.000	0,826
8	MYOR	Mayora Indah	10.674.077.178.573	4.473.628.322.956	2,386
9	SKBM	Sekar Bumi	836.460.687.077	511.596.750.506	1,635
10	CLEO	Sariguna Primatirta	144.090.454.122	362.948.247.159	0,397

PERHITUNGAN VARIABEL LIKUIDITAS TAHUN 2018

No	Kode Perusahaan	Nama Perusahaan	Aktiva Lancar	Kewajiban Lancar	Total
1	ROTI	Nippon Indosari Corpindo	1.477.487.085.938	525.422.150.049	2,812
2	ALTO	Tri Bayan	361.306.043.242	246.962.435.572	1,463
3	CEKA	Pt. Wilmar Cahaya Indo	366.045.184.874	158.255.592.250	2,313
4	DLTA	Delta Djakarta	1.384.174.269.914	192.299.843.000	7,198
5	ICB	Indo Food Cbs Sukses Makmur	19.188.275.496.000	7.235.398.000.000	2,652
6	INDF	Indo Food Sukses Makmur	45.745.213.532.000	31.204.102.000.000	1,466
7	MLBI	Multi Bintang Indonesia	1.228.398.982.000	1.578.919.000.000	0,778
8	MYOR	Mayora Indah	12.649.775.077.785	4.764.510.387.113	2,655
9	SKBM	Sekar Bumi	851.245.939.983	615.506.825.729	1,383
10	CLEO	Sariguna Primatirta	125.903.601.740	121.061.155.519	1,040

PERHITUNGAN VARIABEL PROFITABILITAS TAHUN 2015

$$ROI = \frac{\text{Laba bersih setelah pajak}}{\text{Total Aset}} \times 100$$

No	Kode Perusahaan	Nama Perusahaan	Laba setelah pajak	Total Aktiva	Total
1	ROTI	Nippon Indosari Corpindo	270.538.700.440	2.705.387.004.400	0,100
2	ALTO	Tri Bayan	(24.345.726.797)	(1.159.320.323.667)	0,021
3	CEKA	Pt. Wilmar Cahaya Indo	106.549.446.980	1.479.853.430.278	0,072
4	DLTA	Delta Djakarta	192.045.199.000	1.038.082.156.757	0,185
5	ICB	Indo Food Cbs Sukses Makmur	2.923.148.000.000	26.574.072.727.273	0,110
6	INDF	Indo Food Sukses Makmur	3.709.501.000.000	92.737.525.000.000	0,040
7	MLBI	Multi Bintang Indonesia	496.909.000.000	2.096.662.447.257	0,237
8	MYOR	Mayora Indah	1.250.233.128.560	11.162.795.790.714	0,112
9	SKBM	Sekar Bumi	40.150.568.620	1.003.764.215.500	0,040
10	CLEO	Sariguna Primatirta	4.895.327.115	349.666.222.500	0,014

PERHITUNGAN VARIABEL PROFITABILITAS TAHUN 2016

No	Kode Perusahaan	Nama Perusahaan	Laba setelah pajak	Total Aktiva	Total
1	ROTI	Nippon Indosari Corpindo	279.777.368.831	2.914.347.591.990	0,096
2	ALTO	Tri Bayan	(26.500.565.763)	(1.152.198.511.435)	0,023
3	CEKA	Pt. Wilmar Cahaya Indo	249.697.013.626	1.426.840.077.863	0,175
4	DLTA	Delta Djakarta	254.509.268.000	1.200.515.415.094	0,212
5	ICB	Indo Food Cbs Sukses Makmur	3.631.301.000.000	28.819.849.206.349	0,126
6	INDF	Indo Food Sukses Makmur	5.226.906.000.000	81.670.406.250.000	0,064
7	MLBI	Multi Bintang Indonesia	982.129.000.000	2.273.446.759.259	0,432
8	MYOR	Mayora Indah	1.388.676.127.665	12.978.281.566.963	0,107
9	SKBM	Sekar Bumi	22.545.456.050	777.429.518.966	0,029
10	CLEO	Sariguna Primatirta	39.262.802.985	461.915.329.235	0,085

PERHITUNGAN VARIABEL PROFITABILITAS TAHUN 2017

No	Kode Perusahaan	Nama Perusahaan	Laba setelah pajak	Total Aktiva	Total
1	ROTI	Nippon Indosari Corpindo	135.364.021.139	4.512.134.037.967	0,030
2	ALTO	Tri Bayan	(62.849.581.665)	(1.102.624.239.737)	0,057
3	CEKA	Pt. Wilmar Cahaya Indo	107.420.886.839	1.395.076.452.455	0,077
4	DLTA	Delta Djakarta	279.772.635.000	1.338.625.047.847	0,209
5	ICB	Indo Food Cbs Sukses Makmur	3.543.173.000.000	31.635.473.214.286	0,112
6	INDF	Indo Food Sukses Makmur	5.097.264.000.000	87.883.862.068.966	0,058
7	MLBI	Multi Bintang Indonesia	1.332.067.000.000	2.508.600.753.296	0,531
8	MYOR	Mayora Indah	1.630.953.830.893	14.962.879.182.505	0,109
9	SKBM	Sekar Bumi	25.880.464.791	1.617.529.049.438	0,016
10	CLEO	Sariguna Primatirta	50.173.730.829	660.180.668.803	0,076

PERHITUNGAN VARIABEL PROFITABILITAS TAHUN 2018

No	Kode Perusahaan	Nama Perusahaan	Laba setelah pajak	Total Aktiva	Total
1	ROTI	Nippon Indosari Corpindo	127.171.436.363	4.385.221.943.552	0,029
2	ALTO	Tri Bayan	(33.021.220.862)	(1.100.707.362.067)	0,030
3	CEKA	Pt. Wilmar Cahaya Indo	92.649.656.775	1.172.780.465.506	0,079
4	DLTA	Delta Djakarta	338.129.985.000	1.523.108.040.541	0,222
5	ICB	Indo Food Cbs Sukses Makmur	4.658.781.000.000	34.255.742.647.059	0,136
6	INDF	Indo Food Sukses Makmur	4.961.851.000.000	97.291.196.078.431	0,051
7	MLBI	Multi Bintang Indonesia	1.224.807.000.000	2.888.695.754.717	0,424
8	MYOR	Mayora Indah	1.760.434.280.304	17.604.342.803.040	0,100
9	SKBM	Sekar Bumi	15.954.632.472	1.772.736.941.333	0,009
10	CLEO	Sariguna Primatirta	63.261.752.474	832.391.479.921	0,076

HASIL PERHITUNGAN VARIABEL MODAL KERJA TAHUN 2015-2018

No	Kode	Nama Perusahaan	Tahun			
			2015	2016	2017	2018
1	ROTI	Nippon Indosari Corpindo	5,214	4,110	1,927	2,048
2	ALTO	Tri Bayan	1,475	3,604	4,478	4,968
3	CEKA	Pt. Wilmar Cahaya Indo	7,984	6,863	7,825	5,576
4	DLTA	Delta Djakarta	2,066	2,122	1,929	2,149
5	ICBP	Indo Food Cbs Sukses Makmur	3,988	3,787	3,651	4,278
6	INDF	Indo Food Sukses Makmur	3,617	4,835	5,452	5,682
7	MLBI	Multi Bintang Indonesia	12,326	11,578	11,415	12,629
8	MYOR	Mayora Indah	3,544	3,798	3,357	3,121
9	SKBM	Sekar Bumi	5,319	6,849	5,665	6,283
10	CLEO	Sariguna Primatirta	6,366	5,584	5,739	6,250

HASIL PERHITUNGAN VARIABEL LIKUIDITAS TAHUN 2015-2018

No	Kode	Nama Perusahaan	TAHUN			
			2015	2016	2017	2018
1	ROTI	Nippon Indosari Corpindo	2,053	2,462	2,659	2,812
2	ALTO	Tri Bayan	1,283	1,554	1,475	1,463
3	CEKA	Pt. Wilmar Cahaya Indo	2,135	2,189	2,224	2,313
4	DLTA	Delta Djakarta	7,424	7,604	8,638	7,198
5	ICBP	Indo Food Cbs Sukses Makmur	2,326	2,407	2,428	2,652
6	INDF	Indo Food Sukses Makmur	1,705	1,508	1,503	1,466
7	MLBI	Multi Bintang Indonesia	0,584	0,680	0,826	0,778
8	MYOR	Mayora Indah	2,365	2,250	2,386	2,655
9	SKBM	Sekar Bumi	1,122	1,107	1,635	1,383
10	CLEO	Sariguna Primatirta	0,696	0,586	0,397	1,040

HASIL PERHITUNGAN VARIABEL PROFITABILITAS TAHUN 2015-2018

No	Kode	Nama Perusahaan	TAHUN			
			2015	2016	2017	2018
1	ROTI	Nippon Indosari Corpindo	0,100	0,096	0,030	0,029
2	ALTO	Tri Bayan	0,021	0,023	0,057	0,030
3	CEKA	Pt. Wilmar Cahaya Indo	0,072	0,175	0,077	0,079
4	DLTA	Delta Djakarta	0,185	0,212	0,209	0,222
5	ICBP	Indo Food Cbs Sukses Makmur	0,110	0,126	0,112	0,136
6	INDF	Indo Food Sukses Makmur	0,040	0,064	0,058	0,051
7	MLBI	Multi Bintang Indonesia	0,237	0,432	0,531	0,424
8	MYOR	Mayora Indah	0,112	0,107	0,109	0,100
9	SKBM	Sekar Bumi	0,040	0,029	0,016	0,009
10	CLEO	Sariguna Primatirta	0,014	0,085	0,076	0,076

LAMPIRAN 8 HASIL OUTPUT SPSS

Your temporary usage period for IBM SPSS Statistics will expire in 11 days.

Your license will expire in 11 days.

GET

```
FILE='C:\Users\Midasub\Documents\Final
data.sav'.
DATASET NAME DataSet1 WINDOW=FRONT.
REGRESSION
  /MISSING LISTWISE
  /STATISTICS COEFF OUTS R ANOVA COLLIN TOL ZPP
  /CRITERIA=PIN(.05) POUT(.10)
  /NOORIGIN
  /DEPENDENT Y
  /METHOD=ENTER X1 X2
  /SCATTERPLOT=(*SRESID ,*ZPRED)
  /RESIDUALS DURBIN HISTOGRAM(ZRESID)
NORMPROB(ZRESID) .
```

Regression

[DataSet1] C:\Users\Midasub\Documents\Final data.sav

Variables Entered/Removed^a

Model	Variables Entered	Variables Removed	Method
1	CR (X2), WCT (X1) ^b	.	Enter

a. Dependent Variable: ROI (Y)

b. All requested variables entered.

Model Summary^b

Model	R	R Square	Adjusted R Square	Std. Error of the Estimate	Durbin-Watson
1	.780 ^a	.609	.588	.075130	2.207

a. Predictors: (Constant), CR (X2), WCT (X1)

b. Dependent Variable: ROI (Y)

ANOVA^a

Model		Sum of Squares	df	Mean Square	F	Sig.
1	Regression	.325	2	.163	28.819	.000 ^b
	Residual	.209	37	.006		
	Total	.534	39			

a. Dependent Variable: ROI (Y)

b. Predictors: (Constant), CR (X2), WCT (X1)

Coefficients^a

Model	Unstandardized Coefficients		Standardized Coefficients	t	Sig.	Collinearity Statistics	
	B	Std. Error	Beta			Tolerance	VIF
(Constant)	-.011	.021		-.508	.614		
WCT (X1)	.012	.003	.666	4.377	.074	.697	1.434
CR (X2)	.002	.004	.060	.396	.695	.697	1.434

a. Dependent Variable: abs_Res

Collinearity Diagnostics^a

Model	Dimension	Eigenvalue	Condition Index	Variance Proportions		
				(Constant)	WCT (X1)	CR (X2)
1	1	2.449	1.000	.01	.02	.03
	2	.499	2.216	.00	.12	.35
	3	.052	6.854	.98	.86	.62

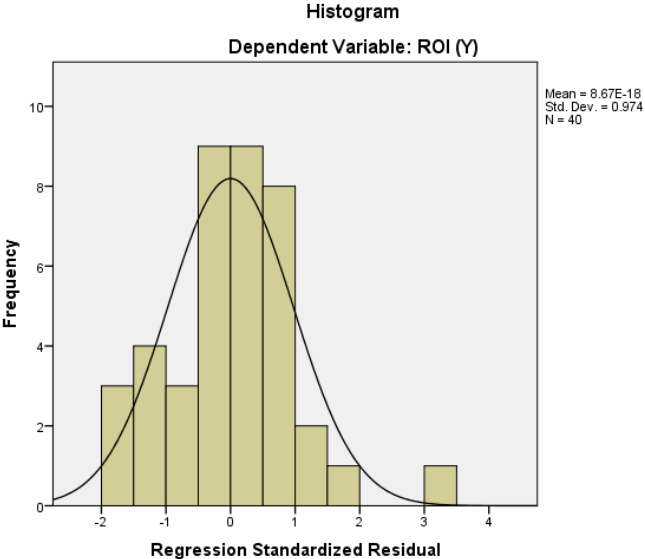
a. Dependent Variable: abs_Res

Residuals Statistics^a

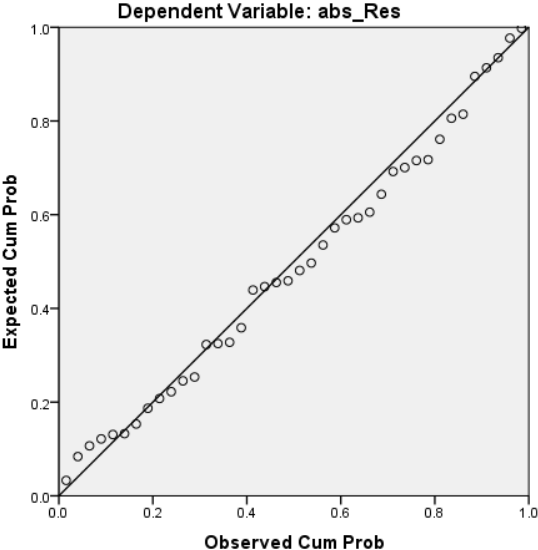
	Minimum	Maximum	Mean	Std. Deviation	N
Predicted Value	-.06503	.34077	.11777	.091335	40
Std. Predicted Value	-2.002	2.442	.000	1.000	40
Standard Error of Predicted Value	.012	.042	.019	.008	40
Adjusted Predicted Value	-.07770	.34243	.11629	.089827	40
Residual	-.144199	.234665	.000000	.073178	40
Std. Residual	-1.919	3.123	.000	.974	40
Stud. Residual	-1.976	3.399	.009	1.028	40
Deleted Residual	-.152894	.277937	.001481	.081787	40
Stud. Deleted Residual	-2.061	4.043	.022	1.099	40
Mahal. Distance	.022	11.010	1.950	2.785	40
Cook's Distance	.000	.710	.042	.119	40
Centered Leverage Value	.001	.282	.050	.071	40

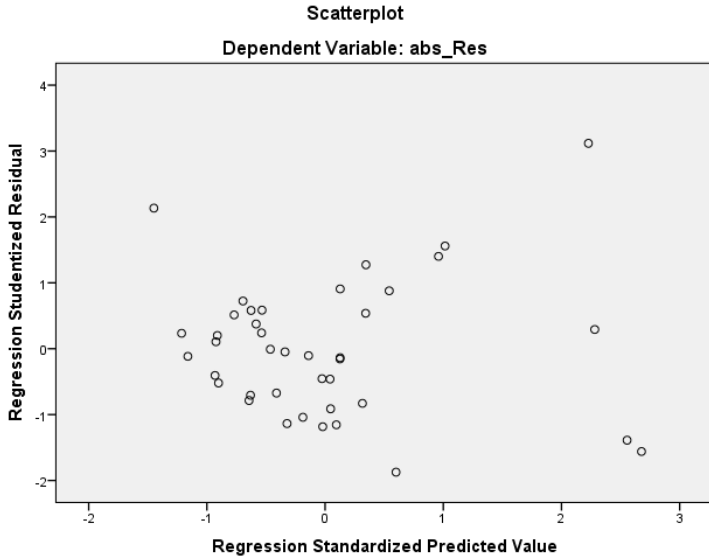
a. Dependent Variable: ROI (Y)

Charts



Normal P-P Plot of Regression Standardized Residual





```

NPAR TESTS
  /K-S (NORMAL) =RES_1
  /MISSING ANALYSIS.

```

NPar Tests

One-Sample Kolmogorov-Smirnov Test

		Unstandardized Residual
N		40
Normal Parameters ^{a,b}	Mean	.0000000
	Std. Deviation	.07317777
Most Extreme Differences	Absolute	.108
	Positive	.108

	Negative	-.094
Test Statistic		.108
Asymp. Sig. (2-tailed)		.200 ^{c,d}

- a. Test distribution is Normal.
- b. Calculated from data.
- c. Lilliefors Significance Correction.
- d. This is a lower bound of the true significance.