

DAFTAR PUSTAKA

- Arikunto, Suharsimi, 2016. *Prosedur Penelitian Suatu Pendekatan Praktik*. Jakarta: Rineka Cipta.
- Desiana, Fransiska, 2014. *Pengaruh Return OnEquity, Earning Per Share Dan Price Earning Ratio Terhadap Return Saham Perusahaan Industri Barang Konsumsi Di Bursa Efek Indonesia*. STIE MDP.
- Erari, Anita, 2014. *Analisis Pengaruh Current Ratio, Debt To Equity Ratio, Dan Return On Asset Terhadap Return Saham Pada Perusahaan Pertambangan Di Bursa Efek Indonesia*. Universitas Cenderawasih.
- Fahmi, Irham, 2014. *Pengantar Manajemen Keuangan*. Bandung: Alfabeta.
- Ghozali, Imam, 2016. *Aplikasi Analisis Multivariate Dengan Program (IBM SPSS)*. Edisi Kedelapan. Semarang: Badan Penerbit Universitas Diponegoro.
- Gunawan, Imam, 2016. *Metode Penelitian Kuantitatif*. Jakarta: Bumi Aksara.
- Harmono, 2016. *Manajemen Keuangan : Berbasis Balanced Scorecard*. Jakarta: PT Bumi Aksara.
- Hartono, Jogiyanto, 2013. *Teori Portofolio dan Analisis Investasi*. Edisi kedelapan. Yogyakarta: BPFE.
- Hartono, Jogiyanto, 2016. *Teori Portofolio dan Analisis Investasi*. Edisi kesepuluh. Yogyakarta: BPFE.
- Kasmir, 2012. *Analisis Laporan Keuangan*. Jakarta: PT Raja Grafindo Persada.

- Kasmir, 2014. *Analisis Laporan Keuangan Cetakam ketujuh*. Jakarta: PT Raja Grafindo Persada.
- Kasmir, 2015. *Analisis Laporan Keuangan. Edisi Satu*. Jakarta: PT Raja Gravindo Persada.
- Kasmir, 2016. *Pengantar Manajemen Keuangan. Edisi Kedua*. Surabaya: Prenada Media.
- Kemala, Putri, 2015. *Pengaruh Price Earning Ratio dan Return On Asset Terhadap Return Saham (Studi Kasus Pada Perusahaan Sektor Properti dan Real Estate Yang Terdaftar Di Bursa Efek Indonesia Tahun 2010 – 2014)*
- Kurnia, Yuli, 2018. *Analisis Pengaruh Kinerja Keuangan Terhadap Harga Saham Pada Perusahaan Wholesale And Retail Trade yang Terdaftar Di Bursa Efek Indonesia (BEI) tahun 2011 – 2016*. Universitas PGRI Adi Buana Surabaya.
- Nazir, 2014. *Metode Penelitian*. Bogor: Ghalia Indonesia.
- Rosmiati, 2018. *Pengaruh Likuiditas dan Profitabilitas Terhadap Return Saham*. ISSN No:2087-2054, Universitas Bandar Lampung.
- Sudana, I Made, 2011. *Manajemen Keuangan Perusahaan Teori dan Praktek*. Jakarta: Erlangga.
- Sugiyono, 2013. *Metode Penelitian Bisnis*. Bandung: Alfabeta.
- Sugiyono, 2015. *Metode Penelitian Kuantitatif, Kualitatif, dan R&D*. Bandung: Alfabeta.
- Sugiyono, 2017. *Metode Penelitian Bisnis. Pendekatan Kuantitatif, Kualitatif, Kombinasi, dan R&D*. Bandung: Alfabeta.
- Thoifah, I'anut. 2015. *Statistika Pendidikan dan Metode Penelitian Kuantitatif*. Malang: Madani.

LAMPIRAN

Lampiran 1 : Berita Acara Ujian Proposal

Perihal : Ujian Proposal.

Kepada Yth :
Ketua Program Studi Akuntansi/Manajemen *)
Fakultas Ekonomi
Universitas PGRI Adi Buana Surabaya


Sehubungan telah selesainya kepembimbingan proposal penelitian (skripsi) semester Ganjil/
Genap *) 20...../20, mohon mahasiswa tersebut dibawah ini :

Nama : Lilik Nur Fatmawati
NIM : 161600167
Program Studi : Manajemen / Akuntansi *)
Judul Penelitian : Pengaruh Price Earning Ratio dan Profitabilitas
terhadap return saham pada perusahaan sub
sektor konstruksi bangunan yang terdaftar di Bursa
Efek Indonesia tahun 2013 - 2018

Untuk dapat mengikuti Ujian proposal pada :

Hari / Tanggal : /
Waktu :
Dosen Pembimbing : 1. Martha S. PRA. SE. M. Ak (Dosen Pembimbing I)
2. Yuli Furnia S. E. M. Ak (Dosen Pembimbing II)

Surabaya,
Dosen Pembimbing,


Martha S. PRA. SE. M. Ak.

Catatan :
Apabila ada 2 (dua) pembimbing
Cukup ditandatangani Pembimbing I










Lampiran 2 : Berita Acara Bimbingan Skripsi

BERITA ACARA BIMBINGAN SKRIPSI

1. Nama Mahasiswa : Lilik Nur Fatmawati
2. NIM : 161600167
3. Program Studi : Akuntansi
4. Tanggal Mengajukan Skripsi : 10 Oktober 2019
5. Judul Skripsi : Pengaruh *Price Earning Ratio* Dan Profitabilitas Terhadap *Return Saham* Pada Perusahaan Konstruksi Bangunan Yang Terdaftar Di Bursa Efek Indonesia Tahun 2013-2018


6. Dosen Pembimbing :
 1. Dra. Martha Suhardiyah, S.E., M.Ak.,
 2. Yuli Kurnia Firdausia S.E., M.Ak.,

Konsultasi :

No.	Tanggal	Paraf Pembimbing	Uraian/Kegiatan
1.	10-10-2019		Judul (Acc)
2.	22-10-2019		Matriks (Acc)
3.	21-11-2019		Bab I-II (Revisi)
4.	28-11-2019		Bab I-II-III (Revisi)
5.	16-12-2019		Bab I-II-III (Revisi)
6.	23-12-2019		Bab I-II-III (Revisi)
7.	15-01-2020		Bab I-II-III (Acc)
8.	07-07-2020		Bab IV-V (Revisi)
9.	15-07-2020		Bab IV-V (Acc) Artikel (Acc)

7. Tanggal Selesai Bimbingan Skripsi : 15 Juli 2020

Surabaya, 29 Juli 2020
Dosen Pembimbing I,


Dra. Martha Suhardiyah, S.E., M.Ak
NIP: 8602112/DY

BERITA ACARA BIMBINGAN SKRIPSI

1. Nama Mahasiswa : Lilik Nur Fatmawati
2. NIM : 161600167
3. Program Studi : Akuntansi
4. Tanggal Mengajukan Skripsi : 10 Oktober 2019
5. Judul Skripsi : Pengaruh *Price Earning Ratio* Dan Profitabilitas Terhadap *Return Saham* Pada Perusahaan Konstruksi Bangunan Yang Terdaftar Di Bursa Efek Indonesia Tahun 2013-2018
6. Dosen Pembimbing : 1. Dra. Martha Suhardiyah, S.E., M.Ak.,
2. Yuli Kurnia Firdausia S.E., M.Ak.,
7. Konsultasi :

No.	Tanggal	Paraf Pembimbing	Uraian/Kegiatan
1.	10-10-2019		Judul (Acc)
2.	22-10-2019		Matriks (Acc)
3.	19-11-2019		Bab I-II (Revisi)
4.	27-11-2019		Bab I-II-III (Revisi)
5.	11-12-2019		Bab I-II-III (Revisi)
6.	18-12-2019		Bab I-II-III (Revisi)
7.	30-12-2019		Bab I-II-III (Acc)
8.	05-07-2020		Bab IV-V (Revisi)
9.	06-03-2020		Bab IV-V(Acc) Artikel (Revisi)
10.	14-07-2020		Artikel (Acc)

8. Tanggal Selesai Bimbingan Skripsi : 14 Juli 2020

Surabaya, 29 Juli 2020
Dosen Pembimbing II,



Yuli Kurnia Firdausia S.E., M.Ak
NIDN: 1507731/DY/073-0078-201

Berita Acara Bimbingan Revisi Skripsi



UNIVERSITAS PGRI ADI BUANA SURABAYA FAKULTAS EKONOMI dan BISNIS

Kampus : Jl. DukuhMenanggal XII/4, Telp- Fax. 031-8281183 Surabaya 60234
Website : <http://www.unipasby.ac.id>

BERITA ACARA BIMBINGAN REVISI SKRIPSI

Nama : Lilik Nur Fatmawati
NIM/Program Studi : 161600167 / Akuntansi
Judul Skripsi : Pengaruh Price Earning Ratio dan Profitabilitas terhadap return saham pada perusahaan sub sektor konstruksi bangunan yang terdaftar di Bursa Efek Indonesia tahun 2013-2018
Tanggal Ujian Skripsi : 29 Juli 2020
Penguji : 1. Subalir
2. _____

No	Tanggal	Materi Konsultasi	Paraf Penguji
1		Rumusan masalah	
2		kerangka konseptual	
3		hipotesis	
4	10/8/20	Rancangan Penelitian	} Ace } Z
5		Populasi	
6		teknik sampling	
7		pengujian hipotesis	
8		Data Umum	

Penguji I, 10 Agustus 2020

Surabaya,
Penguji II, _____



UNIVERSITAS PGRI ADI BUANA SURABAYA
FAKULTAS EKONOMI dan BISNIS

Kampus : Jl. DukuhMenanggal XII/4, Telp- Fax. 031-8281183 Surabaya 60234
Website : <http://www.unipasby.ac.id>

BERITA ACARA
BIMBINGAN REVISI SKRIPSI

Nama : Lilife Nur Fatmawati
NIM/Program Studi : 161600167 / Akuntansi
Judul Skripsi : Pengaruh Price Earning Ratio dan profitabilitas terhadap return saham pada perusahaan sub sektor konstruksi bangunan yang terdaftar di Bursa Efek Indonesia tahun 2013-2018
Tanggal Ujian Skripsi : 29 Juli 2020
Penguji : 1. I Made Bagus Dwiartha S.E., M.M.
2. _____

No	Tanggal	Materi Konsultasi	Paraf Penguji
1	<u>10/8-20</u>	<u>Bab I - II</u>	<u>AB</u>
2			
3			
4			
5			
6			
7			
8			

Penguji I,

Surabaya,
Penguji II,

11 - Agustus 2020

Lampiran 3 : Surat Pernyataan Plagiasi



FAKULTAS EKONOMI DAN BISNIS
UNIVERSITAS PGRI ADI BUANA SURABAYA
Kampus : Jl. Dukuh Menanggal XII Surabaya Telp. (031) 8281183
Website : <http://www.fe.unipasby.ac.id>

SURAT PERNYATAAN BEBAS PLAGIASI

Yang bertanda tangan di bawah ini,

Nama : Dr. Taudlikhul Afkar, S.Pd., M.Pd., M.Ak
Jabatan : Ketua Program Studi Akuntansi

Menyatakan bahwa,

Nama : Lilik Nur Fatmawati
NIM : 161600167
Prodi : Akuntansi

telah melakukan uji plagiasi dengan judul artikel *PENGARUH PRICE EARNING RATIO DAN PROFITABILITAS TERHADAP RETURN SAHAM PADA PERUSAHAAN SUB SEKTOR KONSTRUKSI BANGUNAN YANG TERDAFTAR DI BURSA EFEK INDONESIA TAHUN 2013-2018*, dengan hasil Similarity Index 24%.

Demikian surat pernyataan ini kami buat untuk dipergunakan sebagaimana mestinya.

23 Juli 2020
Ketua Program Studi Akuntansi,

Dr. Taudlikhul Afkar, S.Pd., M.Pd., M.Ak

Lampiran 4 : Output SPSS

Descriptive Statistics

	N	Minimum	Maximum	Mean	Std. Deviation
Return Saham	42	1.00	2.04	1.8604	.21304
Price Earning Ratio	42	.89	7.90	3.6007	1.43907
Profitabilitas	42	.08	.71	.3666	.12386
Valid N (listwise)	42				

Variables Entered/Removed^a

Model	Variables Entered	Variables Removed	Method
1	Profitabilitas, Price Earning Ratio ^b		Enter

a. Dependent Variable: Return Saham

b. All requested variables entered.

Model Summary^b

Model	R	R Square	Adjusted R Square	Std. Error of the Estimate	Durbin-Watson
1	.613 ^a	.376	.344	.17257	2.423

a. Predictors: (Constant), Profitabilitas, Price Earning Ratio

b. Dependent Variable: Return Saham

ANOVA^a

Model		Sum of Squares	df	Mean Square	F	Sig.
1	Regression	.699	2	.350	11.743	.000 ^b
	Residual	1.161	39	.030		
	Total	1.861	41			

a. Dependent Variable: Return Saham

b. Predictors: (Constant), Profitabilitas, Price Earning Ratio

Coefficients^a

Model	Unstandardized Coefficients		Standardized Coefficients Beta	t	Sig.	Collinearity Statistics	
	B	Std. Error				Tolerance	VIF
(Constant)	2.448	.136		18.014	.000		
Price Earning Ratio	-.096	.020	-.650	-4.736	.000	.850	1.177
Profitabilitas	-.657	.236	-.382	-2.782	.008	.850	1.177

a. Dependent Variable: Return Saham

Collinearity Diagnostics^a

Model	Dimensio	Eigenvalu	Condition	Variance Proportions
-------	----------	-----------	-----------	----------------------

n		e	Index	(Constant)	Price Earning Ratio	Profitability s
1	1	2.811	1.000	.00	.01	.01
	2	.164	4.145	.00	.38	.23
	3	.025	10.609	.99	.60	.76

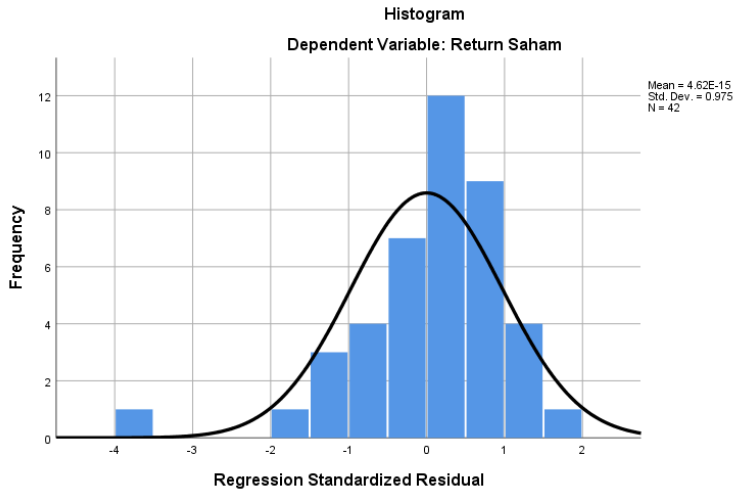
a. Dependent Variable: Return Saham

Residuals Statistics^a

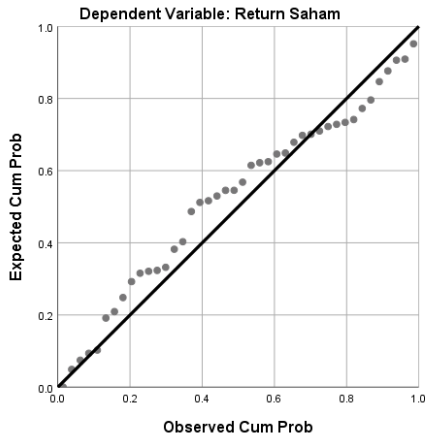
	Minimum	Maximum	Mean	Std. Deviation	N
Predicted Value	1.5295	2.2872	1.8604	.13061	42
Std. Predicted Value	-2.533	3.268	.000	1.000	42
Standard Error of Predicted Value	.028	.102	.043	.017	42
Adjusted Predicted Value	1.5184	2.4208	1.8624	.14363	42
Residual	-.65818	.28648	.00000	.16831	42
Std. Residual	-3.814	1.660	.000	.975	42
Stud. Residual	-3.982	1.948	-.005	1.038	42
Deleted Residual	-.71737	.39434	-.00198	.19178	42
Stud. Deleted Residual	-5.102	2.023	-.033	1.159	42
Mahal. Distance	.074	13.350	1.952	2.774	42
Cook's Distance	.000	.572	.052	.135	42

Centered Leverage	.002	.326	.048	.068	42
Value					

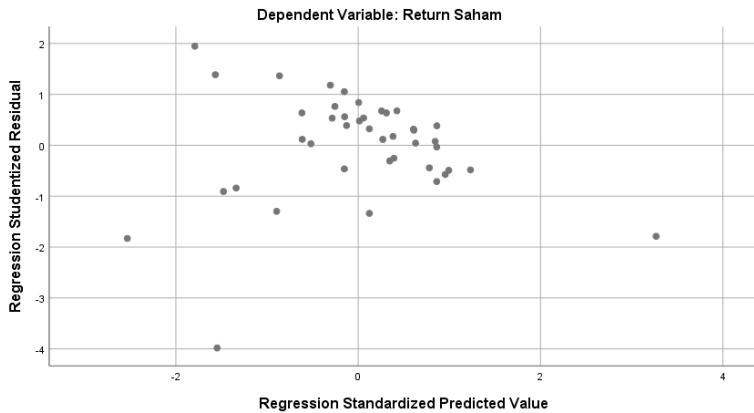
a. Dependent Variable: Return Saham



Normal P-P Plot of Regression Standardized Residual



Scatterplot



One-Sample Kolmogorov-Smirnov Test

		Unstandardized Residual
N		42
Normal Parameters ^{a,b}	Mean	.0000000
	Std. Deviation	.16830838
Most Extreme Differences	Absolute	.131
	Positive	.087
	Negative	-.131
Test Statistic		.131
Asymp. Sig. (2-tailed)		.066 ^c

a. Test distribution is Normal.

b. Calculated from data.

c. Lilliefors Significance Correction.