

DAFTAR PUSTAKA

- Alfianti, Dinda., & Andarini, Sonja. 2017. *Pengaruh Profitabilitas Terhadap Harga Saham Pada Perusahaan Makanan Dan Minuman Yang Teraftar Di Bursa Efek Indonesia*. Jurnal Bisnis Indonesia.
- Arikunto, S. 2013. *Prosedur Penelitian: Suatu Pendekatan Praktik*. Jakarta: Rineka Cipta.
- Brigham, Eugene F., & J.F. Houston. 2010. *Dasar-dasar Manajemen Keuangan*. Edisi 11. Jakarta: Salemba Empat.
- Darmadje., Tjiptono, & Hendy, M. Fakhruddin. 2011. *Pasar Modal Di Indonesia*. Edisi 3. Jakarta: Salemba Empat.
- Dewi, P.D.A, & Suaryana, I.G.N.A. 2013. *Pengaruh EPS, DER, dan PBV terhadap Harga Saham*. E-Jurnal Akuntansi. ISSN: 2302-8556
- Ghozali, Imam. 2016. *Aplikasi Analisis Multivariete Dengan Program IBM SPSS 23*. (Edisi 8). Semarang: Badan Penerbit Universitas Diponegoro.
- Gunawan, Imam. 2016. *Metode Penelitian Kualitatif*. Jakarta: Bumi Aksara.
- Husnan, Suad., & Pudjiastuti, Enny. 2006. *Dasar-dasar Manajemen Keuangan*. UPP APM YKPN. Yogyakarta.
- Jogiyanto, H.M. 2010. *Teori Portofolio dan Analisis Investasi*. Edisi Ketujuh. BPFE. Yogyakarta.

- Juneris., & Yusrizal. 2018. *Pengaruh Return On Equity (ROE), Earning Per S (EPS), Price To Earning Ratio (PER), Debt To Equity Ratio (DER) Dan Operating Profit Margin (OPM) Terhadap Harga Saham (Studi Pada Sektor Pertambangan Yang Terdaftar di Bursa Efek Indonesia(BEI) Periode 2012-2016*. Sekolah Tinggi Ilmu Ekonomi Pelita Indonesia. Bilancia Vol. 2 No. 1, Maret 2018
- Kasmir. 2018. *Analisis Laporan Keuangan*. Jakarta: Rajawali Press.
- Mardiati, D., Yusrizal, Y., & Hayati, R. 2019. *Analisis Pengaruh ROE, EPS, dan OPM Terhadap Harga Saham Perusahaan Manufaktur Sektor Makanan dan Minuman Yang Terdaftar Di Bursa Efek Indonesia Periode 2013-2017*. Kurs: Jurnal Akuntansi Kewirausahaan dan Bisnis.
- Mulyadi, J, M. V., & Wiratno, A. 2018. *Analisis Pengaruh DER, ROE, Current Ratio, OPM, dan Inflasi Terhadap Harga Saham (Studi pada Perusahaan Barang Konsumsi Yang Terdaftar di BEI)*. Ekobisman-Jurnal Ekonomi Bisnis Dan Manajemen. Jurnal Ekobisman Vol 3. No. 2 Desember 2018 P-ISSN: 2528-4304 E-ISSN; 2597-9302
- Prihadi, Toto. 2010. *7 Analisis Laporan Keuangan*. Ppm Manajemen.
- Sanjaya, Wina. 2013. *Penelitian Pendidikan, Jenis, Metode dan Prosedur*. Jakarta: Kencana Prenada Media Group.
- Sitanggang, J.P. 2014. *Manajemen Keuangan Perusahaan Edisi 2*. Jakarta: Mitra Wacana Media.
- Sugiyono. 2015. *Metode Penelitian Kombinasi (Mix Methods)*. Bandung: Alfabeta

- Sugiyono. 2017. *Metode Penelitian Kuantitatif, Kualitatif, dan R&D*. Bandung: Alfabeta, CV.
- Susilo, Y.E. 2012. *Pengaruh ROA, ROE, PBV, PER, NPM, OPM Terhadap Harga Saham Perusahaan Perbankan Pada Tahun 2008-2011*. UPN Veteran Yogyakarta.
- Thoifah, I' anatut. 2015. *Statistika Pendidikan dan Metode Penelitian Kuantitatif*. Malang: Madani.

Lampiran 1 : Berita Acara Ujian Proposal

Perihal : Ujian Proposal.

Kepada Yth :
Ketua Program Studi Akuntansi/Manajemen *)
Fakultas Ekonomi
Universitas PGRI Adi Buana Surabaya

Sehubungan telah selesainya kepembimbingan proposal penelitian (skripsi) semester Ganjil/
Genap *) 2019./2020., mohon mahasiswa tersebut dibawah ini :

Nama : Maula Agustina Swandiyah
NIM : 16160211
Program Studi : Manajemen / Akuntansi *
Judul Penelitian : Pengaruh Operating Profit Margin Dan
Free to Book Value Terhadap Harga Saham
Perla Perusahaan Tarmasi Yang Terdaftar di
Bursa Efek Indonesia Tahun 2019 - 2018.


Untuk dapat mengikuti Ujian proposal pada :

Hari / Tanggal : /

Waktu :

Dosen Pembimbing : 1. Maula Subandiyah, S.E, M.Ak (Dosen Pembimbing I)
2. (Dosen Pembimbing II)

Surabaya, 21 April 2020
Dosen Pembimbing,













Catatan :
Apabila ada 2 (dua) pembimbing
Cukup ditandatangani Pembimbing I

Lampiran 2 : Kartu Bimbingan Skripsi

BERITA ACARA BIMBINGAN SKRIPSI

1. Nama Mahasiswa : Novita Agustin Iswandiyah
2. NIM : 161600211
3. Program Studi : Akuntansi
4. Tanggal Mengajukan Skripsi : 21 November 2019
5. Judul Skripsi : Pengaruh *Operating Profit Margin* Dan *Price to Book Value* Terhadap Harga Saham Pada Perusahaan Farmasi Yang Terdaftar Di Bursa Efek Indonesia Tahun 2014-2018
6. Dosen Pembimbing : Dra. Martha Suhardiyah, S.E., M.Ak.,


Konsultasi :

No.	Tanggal	Paraf Pembimbing	Uraian/Kegiatan
1.	21-11-2019		Judul (Acc)
2.	23-11-2019		Matriks (Acc)
3.	03-12-2019		Bab I (Revisi)
4.	06-12-2019		Bab I-II (Revisi)
5.	19-12-2019		Bab I-II-III (Revisi)
6.	08-01-2020		Bab I-II-III (Revisi)
7.	20-04-2020		Bab I-II-III (Acc)
8.	23-07-2020		Bab IV-V (Revisi)
9.	29-07-2020		Bab IV-V (Revisi)
10.	30-07-2020		Bab IV-V (Acc) Artikel (Acc)

7. Tanggal Selesai Bimbingan Skripsi : 30 Juli 2020

Surabaya, 04 Agustus 2020

Dosen Pembimbing I,


Dra. Martha Suhardiyah, S.E., M.Ak

NIP: 860212/DY

Lampiran 3 : Berita Acara Bimbingan Revisi



UNIVERSITAS PGRI ADI BUANA SURABAYA
FAKULTAS EKONOMI dan BISNIS
 Kampus : Jl. Dukuh Menanggal XX/4, Telp- Fax 031-8281183 Surabaya 60234
 Website : <http://www.unipasby.ac.id>

BERITA ACARA
BIMBINGAN REVISI SKRIPSI

Nama : Tiara Agustin Iwanadiyah.
 NIM/Program Studi : 161600211 / Akuntansi
 Judul Skripsi : Pengaruh Operating Profit Margin Dan Price to Book Value Terhadap Harga Saham Pada Perusahaan Farmasi Yang Terdaftar Di Bursa Efek Indonesia Tahun 2019-2018
 Tanggal Ujian Skripsi : 06 Agustus 2020.
 Penguji : 1. Dis. H. Teguh Purwanto, M.M.
 2. Nurdina, S.E, M.S.A.

No	Tanggal	Materi Konsultasi	Paraf Penguji
1		1. <u>Simpulan + Prolog</u>	
2		2. <u>11 tambahan</u>	
3		3. <u>revisi</u>	
4			
5			
6			
7			
8			

Penguji I,

 Dis. H. Teguh Purwanto, M.M.

Surabaya,
 Penguji II,

 Nurdina, S.E, M.S.A.

Lampiran 4 : Surat Pernyataan Bebas Plagiasi



FAKULTAS EKONOMI DAN BISNIS
UNIVERSITAS PGRI ADI BUANA SURABAYA
 Kampus : Jl. Dukuh Menanggal XII Surabaya Telp. (031) 8281183
 Website : <http://www.fe.unipasby.ac.id>

SURAT PERNYATAAN BEBAS PLAGIASI

Yang bertanda tangan di bawah ini,


Nama : Dr. Taudlikhul Afkar, S.Pd., M.Pd., M.Ak.
 Jabatan : Ketua Program Studi Akuntansi

Menyatakan bahwa,

Nama : Novita Agustin Iswandiyah
 NIM : 161600211
 Prodi : Akuntansi

telah melakukan uji plagiasi dengan judul artikel *PENGARUH OPERATING PROFIT MARGIN DAN PRICE TO BOOK VALUE TERHADAP HARGA SAHAM PADA PERUSAHAAN FARMASI YANG TERDAFTAR DI BURSA EFEK INDONESIA TAHUN 2014-2018*, dengan hasil Similarity Index 20%.

Demikian surat pernyataan ini kami buat untuk dipergunakan sebagaimana mestinya.

Surabaya, 3 Agustus 2020
 Ketua Program Studi Akuntansi,

 Dr. Taudlikhul Afkar, S.Pd., M.Pd., M.Ak.

Lampiran 5 : Matrik

MATRIK PENELITIAN KUANTITATIF

NAMA : NOVITA AGUSTIN ISWANDIYAH

NIM : 161600211

JUDUL : PENGARUH *OPERATING PROFIT MARGIN* DAN *PRICE to BOOK VALUE* TERHADAP HARGA SAHAM PADA PERUSAHAAN FARMASI YANG TERDAFTAR DI BURSA EFEK INDONESIA TAHUN 2014-2018

Permasalahan	Konsep	Variabel Penelitian	Definisi Operasional Dan Indikator Variabel	Hipotesis Penelitian	Populasi Dan Sampel	Metode Pengumpulan Data	Metode Analisis Data	Daftar Pustaka
1. Apakah <i>Operating Profit Margin</i> berpengaruh	1. Menguji dan menganalisis bahwa <i>Operating</i>	1. Variabel Independen : • <i>Operating Profit</i>	1. <i>Operating Profit Margin</i> merupakan Rasio yang mengukur sejauh mana	1. H1: <i>Operating Profit Margin</i> berpengaruh signifikan	Populasi : Populasi dalam penelitian ini adalah	Dokumentasi : Suatu metode pengumpulan data	Analisis data menggunakan : Analisis	1. (halim :2005) <i>Metode Penelitian Sekolah</i>

<p>uh signifikan terhadap Hrga Saham pada perusahaan Farmasi Yang Terdaftar di BEI pada Tahun 2014-2018</p> <p>2. Apakah <i>Price to Book Value</i> berpengaruh terhadap <i>Harga Saham</i></p>	<p><i>Profit Margin</i> mempunyai pengaruh dan hasil terhadap <i>Harga Saham</i> pada Perusahaan Farmasi Yang Terdaftar di BEI Pada Tahun 2014-2018</p> <p>2. Menguji dan menganalisis</p>	<p><i>Margin (X₁)</i></p> <ul style="list-style-type: none"> • <i>Price to Book Value (X₂)</i> <p>2. Variabel Dependen : <i>Harga Saham (Y)</i></p>	<p>perusahaan mampu menghasilkan laba usaha dari penjualan bersih yang diperoleh dalam periode tertentu. (Zulbiadi Latief, 2018)</p> <p>Inikator : $\text{OPM} = \frac{\text{Laba Operasional}}{\text{Pendapatan}}$</p> <p>2. <i>Price to Book Value</i> merupakan Rasio</p>	<p>terhadap <i>Harga Saham</i> pada perusahaan Farmasi Yang Terdaftar di BEI Pada Tahun 2014-2018</p> <p>2. H2 : <i>Prive to Book Value</i> berpengaruh signifikan terhadap <i>Harga Saham</i> pada perusahaan Farmasi</p>	<p>Laporan Keuangan Perusahaan Farmasi Yang Terdaftar di BEI Pada Tahun 2014-2018</p> <p>Sampel : Sampel dalam penelitian ini adalah Laporan Keuangan Perusahaan Farmasi Yang</p>	<p>lan data dengan cara mengadakan penelitian beberapa bukti dengan mencatat informasi data yang diperoleh dari dokumen yang berkaitan dengan obyek penelitian. Bukti yang</p>	<p>Kuantitatif dengan Regresi Linear Berganda Dengan Uji Statistik yaitu :</p> <p>1. Uji -t (untuk menguji hubungan antara Variabel Independen dan Variabel Dependen</p> <ul style="list-style-type: none"> • Pengujian <i>Operatin</i> 	<p><i>tinggi ilmu ekonomi Kuantitatif, Persada Bunda.</i></p> <p>2. (Kasmir 2010). <i>Metode Penelitian Sekolah tinggi ilmu ekonomi Kuantitatif, Persada Bunda.</i></p> <p>3. Houston 2010;8) <i>Analisis Laporan Keuangan.</i></p>
-------------------------------------------------------------------------------------------------------------------------------------------------------------------------------------------------	--------------------------------------------------------------------------------------------------------------------------------------------------------------------------------------------	------------------------------------------------------------------------------------------------------------------------------------------------------------------------------------------	---------------------------------------------------------------------------------------------------------------------------------------------------------------------------------------------------------------------------------------------------------------------------------------------------------	----------------------------------------------------------------------------------------------------------------------------------------------------------------------------------------------------------------------------	-----------------------------------------------------------------------------------------------------------------------------------------------------------------------------------	--------------------------------------------------------------------------------------------------------------------------------------------------------------------------------	--------------------------------------------------------------------------------------------------------------------------------------------------------------------------------------------------------------------------------------------------------	-------------------------------------------------------------------------------------------------------------------------------------------------------------------------------------------------------------------------------------

<p><i>Saham</i> pada perusahaan Farmasi yang terdaftar di BEI tahun 2014-2018</p> <p>3. Apakah <i>Operating Profit Margin</i> dan <i>Price to Book Value</i> berpengaruh signifikan secara simultan terhadap</p>	<p>bahwa <i>Price to Book Value</i> mempunyai pengaruh dan hasil terhadap <i>Harga Saham</i> perusahaan Farmasi Yang Terdaftar di BEI Pada Tahun 2014-</p>		<p>untuk menilai harga wajar suatu saham dengan menghitung nilai harga saham terbaru atas nilai buku dari laporan keuangan perusahaan</p>	<p>Yang Terdaftar di BEI Pada Tahun 2014-2018</p> <p>3. H3: <i>Operating Profit Margin</i> dan <i>Price to Book Value</i> simultan berpengaruh terhadap <i>Harga Saham</i> pada perusahaan Farmasi</p>	<p>Terdaftar di BEI Pada Tahun 2014-2018</p> <p>Teknik pengambilan sampel : Pengambilan sampel yang digunakan dalam penelitian ini adalah <i>purposive sampling</i> yaitu teknik pemilihan</p>	<p>dimaksud di atas : Bukti data Laporan Keuangan pada Perusahaan Farmasi Yang Terdaftar di BEI Pada Tahun 2014-2018</p>	<p><i>g Profit Margin</i> terhadap <i>Harga Saham</i></p> <ul style="list-style-type: none"> • Pengujian Price to Book Value terhadap <i>Harga Saham</i> <p>2. Uji-F (uji keseluruhan terhadap garis regresi yang diobservasi</p>	
------------------------------------------------------------------------------------------------------------------------------------------------------------------------------------------------------------------	------------------------------------------------------------------------------------------------------------------------------------------------------------	--	-------------------------------------------------------------------------------------------------------------------------------------------	--------------------------------------------------------------------------------------------------------------------------------------------------------------------------------------------------------	------------------------------------------------------------------------------------------------------------------------------------------------------------------------------------------------	--------------------------------------------------------------------------------------------------------------------------	--------------------------------------------------------------------------------------------------------------------------------------------------------------------------------------------------------------------------------------------------	--

<p><i>Harga Saham</i> pada perusahaan Farmasi yang terdaftar di BEI tahun 2014-2018</p>	<p>2018</p> <p>3. Menguji dan menganalisis bahwa <i>Operating Profit Margin</i> dan <i>Price to Book Value</i> mempunyai pengaruh dan hasil terhadap <i>Harga Saham</i> pada Perusahaan</p>		<p>yang terbaru pula (Zulbiadi Latief,2018)</p> <p>Indikator : PBV = Nilai Ekuitas</p> <hr/> <p>Nilai Lembar Saham</p> <p>3. <i>Harga Saham</i> merupakan jumlah lembar saham yang beredar merupakan hal</p>	<p>Yang Terdaftar di BEI Pada Tahun 2014-2018</p>	<p>sampel dengan kriteria tertentu yang dapat memberikan data secara maksimal sesuai dengan tujuan penelitian</p>		<p>maupun estimasi Pengujian secara simultan <i>Operating Profit Margin</i> dan <i>Price to Book Value</i> terhadap <i>Harga Saham</i></p>	
-----------------------------------------------------------------------------------------	---------------------------------------------------------------------------------------------------------------------------------------------------------------------------------------------	--	-----------------------------------------------------------------------------------------------------------------------------------------------------------------------------------------------------------------------------	---------------------------------------------------	-------------------------------------------------------------------------------------------------------------------	--	--------------------------------------------------------------------------------------------------------------------------------------------	--

	an Farmasi Yang Terdaftar di BEI Pada Tahun 2014- 2018		yang telah ditentu kan, sehingg a yang menent ukan kekaya an pemeg ang saham berasal dari harga saham (Brigra m Housto n 2010;8)					
--	--------------------------------------------------------------------------------	--	-------------------------------------------------------------------------------------------------------------------------------------------------------------------------------------------------	--	--	--	--	--

Surabaya, 30 Oktober 2019

Dosen pembimbing,

Mahasiswa,

Dra. Martha Suhardiyah, S.E., M.Ak.,

Novita Agustin Iswandiyah

NIP: 8602112/DY

Lampiran 6 : Hasil Output SPSS

ANOVA^a

Model		Sum of Squares	df	Mean Square	F	Sig.
1	Regression	7.758	2	3.879	19.456	.000 ^b
	Residual	5.383	27	.199		
	Total	13.142	29			

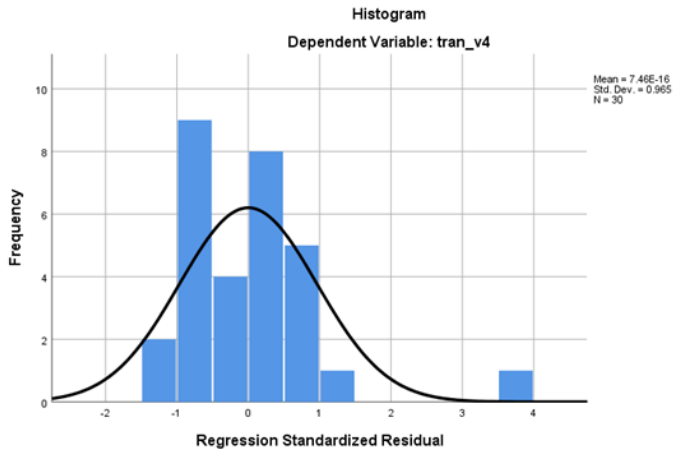
a. Dependent Variable: Harga Saham

b. Predictors: (Constant), PBV, OPM

Coefficients^a

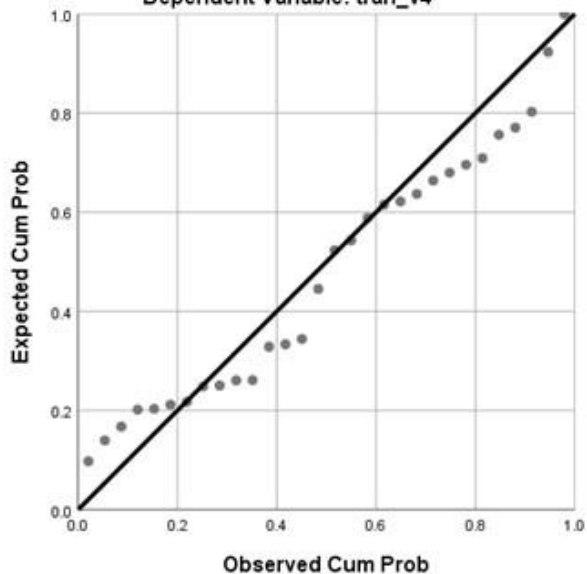
Model		Unstandardized Coefficients		Standardized Coefficients		Collinearity Statistics		
		B	Std. Error	Beta	t	Sig.	Tolerance	VIF
1	(Constant)	3.816	.386		9.895	.000		
	Operating Profit Margin	-.209	.326	-.080	-.640	.527	.974	1.027
	Price to Book Value	-.883	.142	-.777	-6.227	.000	.974	1.027

a. Dependent Variable: Harga Saham



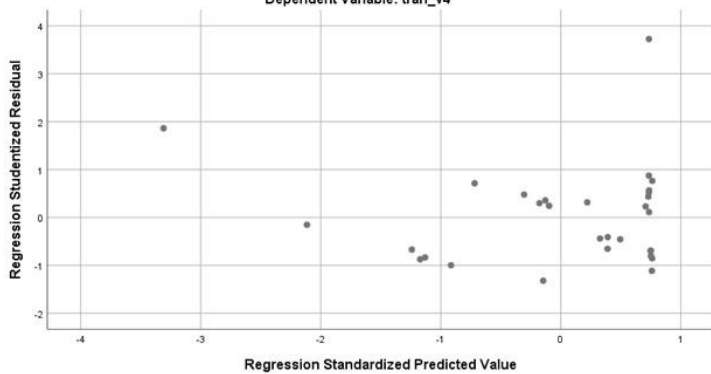
Normal P-P Plot of Regression Standardized Residual

Dependent Variable: tran_v4



Scatterplot

Dependent Variable: tran_v4



One-Sample Kolmogorov-Smirnov Test

		Unstandardized Residual
N		30
Normal Parameters ^{a,b}	Mean	.0000000
	Std. Deviation	.43085260
Most Extreme Differences	Absolute	.128
	Positive	.128
	Negative	-.098
Test Statistic		.128
Asymp. Sig. (2-tailed)		.200 ^{c,d}

- a. Test distribution is Normal.
- b. Calculated from data.
- c. Lilliefors Significance Correction.
- d. This is a lower bound of the true significance.

Runs Test

	Unstandardized Residual
Test Value ^a	1.61974 ^b
Cases < Test Value	29
Cases >= Test Value	1
Total Cases	30
Number of Runs	3
Z	.000
Asymp. Sig. (2-tailed)	1.000

a. Mode

b. There are multiple modes. The mode with the largest data value is used.