

## DAFTAR PUSTAKA

- Arief Sugiono dan Edy Untung. 2016. *Panduan Praktis Dasar Analisa Laporan Keuangan Edisi Revisi*. Jakarta : Grasindo.
- Cesilia Dian Astika Sari (2016). Analisis Kredit Bermasalah (Studi Kasus di Credit Union Cindelaras Tumangkar TP 02 Lorejo).
- Fakhri Hamid (2011). Pengaruh Penyaluran Kredit terhadap Profitabilitas pada PT Bank XYZ Cabang Pangkep. *Jurnal Ekonomi Balance Fekon Unismuh Makassar*
- Ghozali, Imam dan Ratmono, Dwi. 2017. *Analisis Multivariat dan Ekonometrika dengan Eviews 10*. Badan Penerbit Universitas Diponegoro: Semarang.
- Heni Chayun C (2016). Pengaruh Kredit Macet dan Penyaluran Kredit terhadap Profitabilitas Perbankan (Studi kasus PT Bank Rakyat Indonesia (Persero) Tbk Kanca Blitar)". Malang: UIN.
- Hamidah dan Gordan. (2014). *Analisis Pengaruh LDR, NPL dan Operational Efficiency Ratio Terhadap Return On Asset Pada Bank Devisa di Indonesia Periode 2010-2012*. Jurnal Riset Manajemen Sains Indonesia (JRMSI) | Vol. 5, No. 1.
- Ikatan Bankir Indonesia. 2015. *Bisnis Kredit Perbankan*, PT Gramedia Pustaka Utama. Jakarta Pusat
- Kasmir. 2016. *Analisis Laporan Keuangan*. Jakarta: Raja Grafindo Persada.
- \_\_\_\_\_ Bank dan Lembaga Keuangan Lainnya. Edisi revisi. Raja Grafindo Persada. Jakarta.

- Julita. (2013). *Pengaruh Non Performing Loan (NPL) dan Capital Adequacy Ratio (CAR) terhadap Profitabilitas (ROA) pada Perusahaan Perbankan yang Terdaftar di BEI*.
- Muhammad AlFarizi A (2016). Analisis Pengaruh Likuiditas (LDR) dan Kredit macet (NPL) terhadap Tingkat Profitabilitas (pada PT Bank Mandiri (PERSERO) Tbk yang terdaftar di Bursa Efek Indonesia Periode 2009-2013).
- Made Windi Ariani (2015). Pengaruh Kecukupan modal, Tingkat efisiensi, Risiko Kredit, dan likuiditas pada Profitabilitas LPD Kabupaten Bandung. *Jurnal Akuntansi Universitas Udayana* 13.1 (2015): 259-275
- Peraturan Bank Indonesia No. 7/2/PBI/2015.
- Sugiyono. (2017). *Metode Penelitian Kuantitatif, Kualitatif, dan R&D*. Bandung: Alfabeta, CV.
- Paramita, Dewi dkk.(2014). *Pengaruh Risiko Kredit dan Likuiditas Terhadap Pprofitabilitas Pada Perusahaan Perbankan Yang Go Public Periode 2010 - 2012*. e-Journal Bisma Universitas Pendidikan Ganesha Jurusan Manajemen, Volume 2.
- Sunarto, Susan Rachmawati (2015). Pengaruh Kredit Bermasalah terhadap Tingkat Profitabilitas dan Likuiditas pada Industri Perbankan yang terdaftar di Bursa Efek Indonesia.
- Sasmita, Hamirul, & Ariyanto. (2019). Non Performing Loan terhadap Return On Equity di Koperasi Nusantara Muara Bungo. *Jurnal Ilmiah MEA*, 1-18.

Tim Dosen Fakultas Ekonomi (2018) Pedoman Penulisan Skripsi Program Studi Akuntansi - Fakultas Ekonomi. Edisi XII. Universitas Adi Buana Surabaya.

Toman Sony. 2019. Manajemen Koperasi. Penerbit Yrama Widya. Bandung.







Undang - Undang Republik Indonesia Nomor 10 Tahun 1998. Badan Penerbit Cipta Jaya. Jakarta

Lampiran 1 : Berita Acara Bimbingan Skripsi

**BERITA ACARA BIMBINGAN SKRIPSI**

Nama Mahasiswa : Julia Nur Anggraini Maulidiya  
 Prodi / NIM : Akuntansi / 161-600-030  
 Judul Skripsi : Pengaruh Kredit Bermasalah dan Penyaluran Kredit terhadap Profitabilitas Koperasi Karyawan Yayasan Purwiko Samodra Manukan Surabaya  
 Nama Dosen Pembimbing : 1. Drs. Bambang Dwi W, S.E., M.M  
 2. Fauziah, S.Si., M.Si  
 Konsultasi : 03 Oktober 2019 – 30 Juni 2020

| No | Tanggal       | Paraf Pembimbing  | Uraian          | Keterangan |
|----|---------------|---|-----------------|------------|
| 1  | 03 - 10- 2019 |    | Pengajuan Judul | ACC        |
| 2  | 04 - 11- 2019 |    | Bab I           | Revisi     |
| 3  | 18 - 11- 2019 |    | Bab I , II      | Revisi     |
| 4  | 05 - 12- 2019 |   | Bab I, II, III  | Revisi     |
| 5  | 16 - 12- 2019 |  | Bab II, III     | Revisi     |
| 6  | 31 - 12- 2019 |  | Bab I, II, III  | ACC        |
| 7  | 07 - 01- 2020 |  | Sidang Proposal |            |

|    |               |   |  |        |
|----|---------------|---|--|--------|
| 8  | 19 - 06- 2020 |  | Revisi<br>Proposal dan<br>Pengajuan<br>Bab IV, V | Revisi |
| 9  | 20 - 06- 2020 |  | Bab IV, V  | Revisi |
| 10 | 24 - 06- 2020 |  | Bab IV, V  | Revisi |
| 11 | 29 - 06- 2020 |  | Bab IV, V  | Revisi |
| 12 | 30 - 06- 2020 |  | Bab IV, V  | ACC    |
| 13 | 16 - 07- 2020 |  | Artikel  | ACC    |

Bimbingan selesai pada tanggal: 30 Juni 2020

Surabaya, 22 Juli 2020

Dosen Pembimbing 1,



Drs. Bambang Dwi W, S.E., M.M  
NIP: 195605291983091001

Dosen Pembimbing 2,







Fauziah, S.E., M.Si  
NPP.1504721/DY

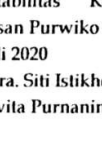
Lampiran 2 : Berita Acara Bimbingan Revisi Skripsi

**BERITA ACARA BIMBINGAN REVISI SKRIPSI**

Nama Mahasiswa : Julia Nur Anggraini Maulidiya  
NIM/Program Studi : 151600030/Akuntansi  
Judul Skripsi : Analisis Kredit Bermasalah terhadap Profitabilitas Koperasi Karyawan Yayasan Purwiko Samodra  
Tanggal Ujian Skripsi : 29 Juli 2020  
Penguji : 1. Dra. Siti Istikhoro, M.Si  
2. Evita Purnaningrum, S.Si., Msi


| No. | Tanggal    | Materi Konsultasi        | Paraf Penguji   | Paraf Penguji   |
|-----|------------|--------------------------|---|---|
|     |            |                          | I   | II  |
| 1.  | 06/08/2020 | Pergantian Judul BAB I-V |  |  |
| 2.  | 16/08/2020 | BAB I - V                |  |  |
| 3.  |            |                          |   |   |

Penguji I,

  
Dra. Siti Istikhoro, M.Si  
NIP: 1967101919920320001

Surabaya, 19 Agustus 2020

Penguji II,

  
Evita Purnaningrum, S.Si., Msi  
NPP: 1504722/Dy

Lampiran 3 : Daftar Hadir Seminar Proposal



**UNIVERSITAS PGRI ADI BUANA SURABAYA  
FAKULTAS EKONOMI**

Kampus : Jl. Dukuh Menanggal XII/4, Telp- Fax. 031-8281183 Surabaya 60234  
Website : <http://www.fe.unipasby.ac.id>

**BERITA ACARA UJIAN PROPOSAL SKRIPSI**

Pada hari ini Selasa , 07 Januari 2020 bertempat di Fakultas Ekonomi Universitas PGRI Adi Buana Surabaya telah dilaksanakan Ujian Proposal Skripsi Semester Ganjil Tahun Akademik 2019/2020

|                |   |
|----------------|---|
| Nama Mahasiswa | : JULIA NUR ANGGRAINI MAULIDIYA   |
| NIM            | : 161600030   |
| Program Studi  | : AKUNTANSI   |
| Judul Proposal | : PENGARUH KREDIT BERMASALAH TERHADAP PROFITABILITAS KOPERASI KARYAWAN (YAPUSA) CABANG MANUKAN SURABAYA |

Dihadiri oleh :

| No | NIM       | Nama Mahasiswa           | Tanda-Tangan |
|----|-----------|--------------------------|--------------|
| 1  | 161600057 | Rita Mairiyah L          | [Signature]  |
| 2  | 161600085 | Lusiana Arifan           | [Signature]  |
| 3  | 161600040 | Maulid Dia Agustini      | [Signature]  |
| 4  | 161600180 | Rina Rosyidah            | [Signature]  |
| 5  | 161600154 | Agustin Nia Cahyani      | [Signature]  |
| 6  | 161600101 | NOVITASARI LISTIANA P.P. | [Signature]  |
| 7  | 163700010 | Ade Ryan Alfani          | [Signature]  |
| 8  | 161600051 | Eva Septiono             | [Signature]  |
| 9  | 161600193 | Sri Wahyuni              | [Signature]  |
| 10 | 161600121 | Irfan Afriani . I        | [Signature]  |
| 11 | 161600143 | IFA FAJRI TALAH          | [Signature]  |
| 12 | 161600182 | Iman Renaldi Putra       | [Signature]  |
| 13 | 161600212 | Mir'a Azka Nur Annisa    | [Signature]  |
| 14 | 161600120 | Yanuar Rahmat A.         | [Signature]  |
| 15 | 161600164 | MUHAMMAD RIZA FALSAFI    | [Signature]  |

Surabaya, 07 Januari 2020

Penguji : .....

Pembimbing : .....

## Lampiran 4 : Hasil Plagiasi



**FAKULTAS EKONOMI DAN BISNIS**  
**UNIVERSITAS PGRI ADI BUANA SURABAYA**

Kampus : Jl. Dukuh Menanggal XII Surabaya Telp. (031) 8281183

Website : <http://www.fe.unipasby.ac.id>

### SURAT PERNYATAAN BEBAS PLAGIASI

Yang bertanda tangan di bawah ini,

Nama : Martha Suhardiyah, Dra., SE., M.Ak.  
Jabatan : Ketua Program Studi Akuntansi

Menyatakan bahwa,

Nama : Julia Nur Anggraini Maulidiya  
NIM : 161600030  
Prodi : Akuntansi

telah melakukan uji plagiasi dengan judul artikel *PENGARUH KREDIT BERMASALAH DAN PENYALURAN KREDIT TERHADAP PROFITABILITAS KOPERASI KARYAWAN YAYASAN PURWIKO SAMODRA MANUKAN SURABAYA*, dengan hasil Similarity Index 14%.

Demikian surat pernyataan ini kami buat untuk dipergunakan sebagaimana mestinya.

Surabaya, 20 Juli 2020  
Ketua Program Studi Akuntansi,  
  
Martha Suhardiyah, Dra., SE., M.Ak.



Lampiran 5 : Hasil Olah Data SPSS

1. Hasil Analisis Deskripti

|                |         | <b>Statistics</b> |                |
|----------------|---------|-------------------|----------------|
|                |         | Kredit Bermasalah | Profitabilitas |
| N              | Valid   | 31                | 31             |
|                | Missing | 0                 | 0              |
| Mean           |         | 1.41461           | .49632         |
| Median         |         | 1.30600           | .53900         |
| Mode           |         | 1.174             | .500           |
| Std. Deviation |         | .398393           | .131668        |
| Variance       |         | .159              | .017           |
| Minimum        |         | .684              | .184           |
| Maximum        |         | 2.369             | .636           |

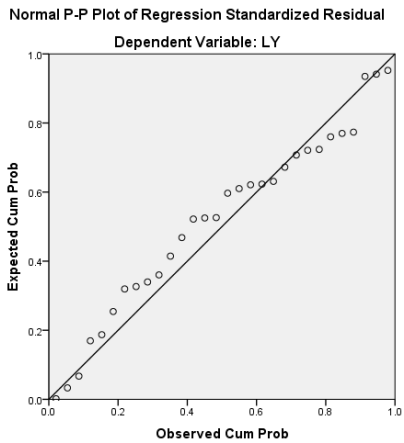
Sumber: Data SPSS diolah

2. Hasil Uji Asumsi Klasik – Normalitas

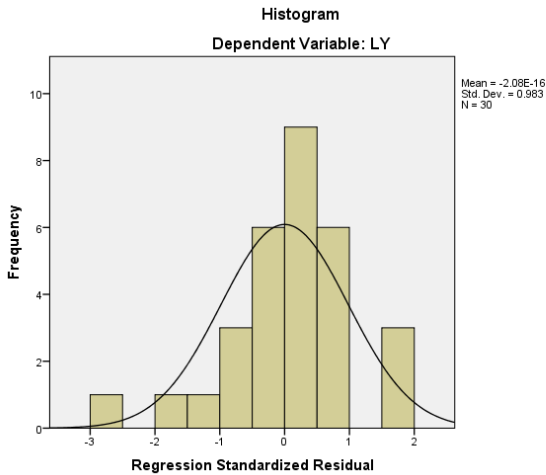
|                                  |                | <b>One-Sample Kolmogorov-Smirnov Test</b> |
|----------------------------------|----------------|---|
|                                  |                | Unstandardized Residual                   |
| N                                |                | 30  |
| Normal Parameters <sup>a,b</sup> | Mean           | .0000000                                  |
|                                  | Std. Deviation | .08327446                                 |
| Most Extreme Differences         | Absolute       | .123                                      |
|                                  | Positive       | .123                                      |
|                                  | Negative       | -.122                                     |
| Test Statistic                   |                | .123                                      |
| Asymp. Sig. (2-tailed)           |                | .200 <sup>c,d</sup>                       |

Sumber: Data SPSS diolah

### 3. Grafik Normal Probability Plots



### 4. Histogram Variabel Dependen



5. Hasil Uji Asumsi Klasik – Autokorelasi

**Model Summary<sup>b</sup>**

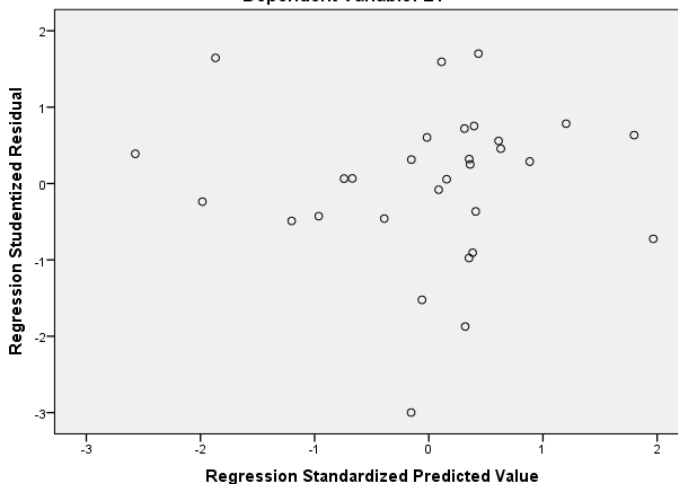
| Model | R                 | R Square | Adjusted R Square | Std. Error of the Estimate | Durbin-Watson |
|-------|-------------------|----------|-------------------|----------------------------|---------------|
| 1     | .079 <sup>a</sup> | .006     | -.029             | .08475                     | 1.901         |

Sumber: Data SPSS diolah

6. Hasil Uji Asumsi Klasik – Heteroskedasitas

**Scatterplot**

Dependent Variable: LY



7. Hasil Analisis Regresi Linier Sederhana

**Coefficients<sup>a</sup>**

| Model        | Unstandardized Coefficients |            | Standardized Coefficients | t     | Sig. | Collinearity Statistics |       |
|--------------|-----------------------------|------------|---------------------------|-------|------|-------------------------|-------|
|              | B                           | Std. Error | Beta                      |       |      | Tolerance               | VIF   |
| 1 (Constant) | .111                        | .019       |                           | 5.804 | .000 |                         |       |
| LX1          | -.014                       | .033       | -.079                     | -.417 | .680 | 1.000                   | 1.000 |

**ANOVA<sup>a</sup>**

| Model        | Sum of Squares | df | Mean Square | F    | Sig.              |
|--------------|----------------|----|-------------|------|-------------------|
| 1 Regression | .001           | 1  | .001        | .174 | .680 <sup>b</sup> |
| Residual     | .201           | 28 | .007        |      |                   |
| Total        | .202           | 29 |             |      |                   |

8. Hasil Koefisien Determinasi ( $R^2$ )**Model Summary<sup>b</sup>**

| Model | R                 | R Square | Adjusted R Square | Std. Error of the Estimate | Durbin-Watson |
|-------|-------------------|----------|-------------------|----------------------------|---------------|
| 1     | .079 <sup>a</sup> | .006     | -.029             | .08475                     | 1.901         |

Sumber: Data SPSS Diolah