

## LAMPIRAN - LAMPIRAN

### Lampiran 1. Perhitungan Persiapan Analisis Data dengan Menggunakan Ln

Tabel Persiapan Analisis Data

Tahun	Nama Perusahaan	Hasil Perhitungan			Hasil Ln		
		Kebijakan Dividen (X1)	Kebijakan Hutang (X2)	Nilai Perusahaan (Y)	Kebijakan Dividen (X1)	Kebijakan Hutang (X2)	Nilai Perusahaan (Y)
2017	Darya Varia Laboratoria Tbk	7.696.036.55	0.469933	1.96	20.46139	-0.75517	0.672944

	Kimia Farma Tbk	908.990.822.57	1.369718	2.45	25.23302	0.314605	0.896088
	Kalbe Farma Tbk	20.110.231.794.46	0.772558	2.94	21.42191	-0.25805	1.07841
	Merck Tbk	379.216.33	0.37	85	17.45103	-0.97746	4.442651
	Pyridam Farma Tbk	116.496.396.40	0.465826	183	23.17854	-0.76394	5.209486
	Tempo Scan Pacifik Tbk	1.463.581.506.91	0.462985	1.8	21.10415	-0.77006	0.587787
	Millennium Pharmacon Intern	77.077.818.95	3.411761	1.94	22.7655	1.227229	0.662688
2018	Darya Varia Laboratoria Tbk	663.367.96	0.402045	4.25	18.01026	-0.91119	1.446919

	Kimia Farma Tbk	272.018.64	1.732365	3.28	17.1188	0.549488	1.187843
	Kalbe Farma Tbk	22.713.034.449.64	0.186446	3.28	23.8462	-1.67962	1.187843
	Merck Tbk	485.694.688.87	1.437124	4.3	24.60626	0.362644	1.458615
	Pyridam Farma Tbk	98.273.084.23	0.572866	189	23.00843	-0.5571	5.241747
	Tempo Scan Pacifik Tbk	1.738.761.726.28	0.448591	1.39	21.27644	-0.80164	0.329304
	Millennium Pharmacon Intern	166.972.477.06	4.139381	95	23.53851	1.420546	4.553877
<hr/>							
2019	Darya Varia Laboratoria Tbk	604.134.25	0.40111	2.25	17.91672	-0.91352	0.81093
	Kimia Farma		1.475794	1.25	20.20893	0.389196	0.223144

	Tbk	5.978.996.94					
	Kalbe Farma Tbk	23.426.779.745.31	0.213051	2.85	21.57456	-1.54622	1.047319
	Merck Tbk	5.807.18	0.516908	2.85	13.27202	-0.65989	1.047319
	Pyridam Farma Tbk	122.584.192.44	0.529643	198	23.22948	-0.63555	5.288267
	Tempo Scan Pacifik Tbk	1.707.345.246.72	0.445816	1.395	21.25821	-0.80785	0.332894
	Millennium Pharmacon Intern	617.447.495.96	4.227895	96	24.84627	1.441704	4.564348
2020	Darya Varia Laboratoria Tbk	826.482.76	0.49795	2.42	18.2301	-0.69726	0.883768

	Kimia Farma Tbk	2.355.380.19	1.471662	2.44	19.27738	0.386392	0.891998
	Kalbe Farma Tbk	21.475.470.618.16	4.925877	4.3	23.79018	1.594502	1.458615
	Merck Tbk	196.381.69	0.517752	3.28	16.79299	-0.65826	1.187843
	Pyridam Farma Tbk	232.927.339.97	0.450059	975	23.87141	-0.79838	6.882437
	Tempo Scan Pacifik Tbk	1.457.142.857.14	0.427681	1.4	21.09974	-0.84938	0.336472
	Millennium Pharmacon Intern	579.090.909.09	4.082218	104	24.78214	1.40664	4.644391
	<hr/>						
2021	Darya Varia Laboratoria Tbk	957.557.25	0.510652	2.75	18.37731	-0.67207	1.011601
	Kimia Farma Tbk	159.461.78	1.455822	2.7	16.58473	0.375571	0.993252

Kalbe Farma Tbk	20.210.274.218.45	0.20694	8.5	23.72946	-1.57533	2.140066
Merck Tbk	187.919.52	0.500294	3.69	16.74894	-0.69256	1.305626
Pyridam Farma Tbk	36.139.788.883.40	3.824769	1.015	22.00808	1.341498	0.014889
Tempo Scan Pacifik Tbk	2.132.371.686.74	0.402749	1.5	21.4805	-0.90944	0.405465
Millennium Pharmacon Intern	84.820.239.68	4.090678	136	22.86121	1.408711	4.912655

---

Sumber: Laporan Keuangan Perusahaan Farmasi tahun 2017-2021 (data diolah)

## Lampiran 2. Output SPSS Statistics Versi 25

### - Hasil Uji Normalitas Data

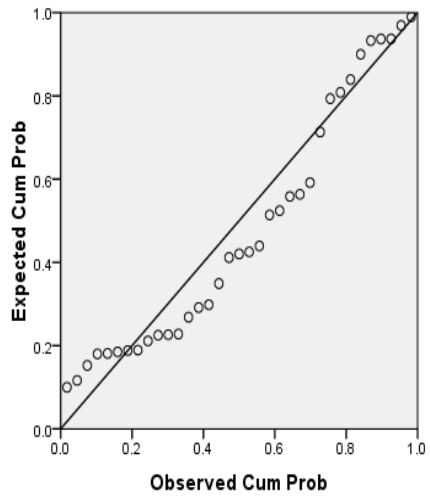
#### One-Sample Kolmogorov-Smirnov Test

		Unstandardized Residual
N		35
Normal Parameters <sup>a</sup>	Mean	.0000000
	Std. Deviation	1.77138957
Most Extreme Differences	Absolute	.136
	Positive	.136
	Negative	-.093
Kolmogorov-Smirnov Z		.804
Asymp. Sig. (2-tailed)		.538

a. Test distribution is Normal.

## Normal P-P Plot of Regression Standardized Residual

Dependent Variable: Nilai Perusahaan (Y)





- Hasil Uji Multikolinearitas

**Coefficients<sup>a</sup>**

Model	Unstandardized Coefficients		Standardized Coefficients	T	Sig.	Collinearity Statistics	
	B	Std. Error	Beta			Tolerance	VIF
1 (Constant)	-3.228	2.360		-1.368	.181		
Ln_Kebijakan Dividen (X1)	.249	.110	.383	2.252	.031	.911	1.097
Ln_Kebijakan Hutang (X2)	.082	.337	.041	.242	.810	.911	1.097

a. Dependent Variable: Ln\_Nilai Perusahaan (Y)

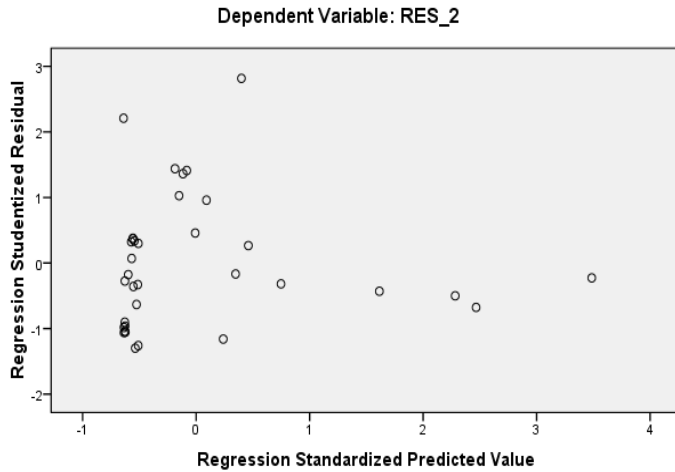
- Hasil Uji Heterokedastisitas

**Coefficients<sup>a</sup>**

Model	Unstandardized Coefficients		Standardized Coefficients	t	Sig.
	B	Std. Error	Beta		
1 (Constant)	1.278	.232		5.512	.000
Kebijakan Dividen (X1)	1.128E-11	.000	.242	1.310	.200
Kebijakan Hutang (X2)	.024	.125	.036	.196	.846

a. Dependent Variable: RES\_2

### Scatterplot



### - Hasil Uji Autokorelasi

#### Model Summary<sup>b</sup>

Model	R	R Square	Adjusted R Square	Std. Error of the Estimate	Durbin-Watson
1	.397 <sup>a</sup>	.158	.105	1.82591	2.205

a. Predictors: (Constant), Ln\_Kebijakan Hutang (X2), Ln\_Kebijakan Dividen (X1)

b. Dependent Variable: Ln\_Nilai Perusahaan (Y)

**Uji Regresi Linear Berganda**  
**- Hasil Uji Koefisien Korelasi**

**Model Summary**

Model	R	R Square	Adjusted R Square	Std. Error of the Estimate
1	.853 <sup>a</sup>	.727	.710	1.03865

a. Predictors: (Constant), Ln\_Kebijakan Hutang (X2),  
Ln\_Kebijakan Dividen (X1)

**- Hasil Persamaan Garis Regresi**

**Coefficients<sup>a</sup>**

Model		Unstandardized Coefficients		Standardized Coefficients	t	Sig.
		B	Std. Error	Beta		
1	(Constant)	-1.311	1.297		-1.011	.320
	Ln_Kebijakan Dividen	.147	.061	.227	2.397	.023
	Ln_Kebijakan Hutang	1.244	.152	.774	8.190	.000

**Coefficients<sup>a</sup>**

Model	Unstandardized Coefficients		Standardized Coefficients	t	Sig.
	B	Std. Error	Beta		
1 (Constant)	-1.311	1.297		-1.011	.320
Ln_Kebijakan Dividen	.147	.061	.227	2.397	.023
Ln_Kebijakan Hutang	1.244	.152	.774	8.190	.000

a. Dependent Variable: Ln\_Nilai Perusahaan

**Uji Hipotesis**  
**- Uji t**

**Coefficients<sup>a</sup>**

Model		Unstandardized Coefficients		Standardized Coefficients	t	Sig.
		B	Std. Error	Beta		
1	(Constant)	-1.311	1.297		-1.011	.320
	Ln_Kebijakan Dividen	.147	.061	.227	2.397	.023
	Ln_Kebijakan Hutang	1.244	.152	.774	8.190	.000

a. Dependent Variable: Ln\_Nilai Perusahaan

- Uji F

ANOVA<sup>b</sup>

Model	Sum of Squares	df	Mean Square	F	Sig.
1 Regression	92.123	2	46.062	42.697	.000 <sup>a</sup>
Residual	34.522	32	1.079		
Total	126.645	34			

a. Predictors: (Constant), Ln\_Kebijakan Hutang, Ln\_Kebijakan Dividen

b. Dependent Variable: Ln\_Nilai Perusahaan

### Lampiran 3. Kartu Bimbingan Skripsi



**UNIVERSITAS PGRI ADI BUANA SURABAYA  
FAKULTAS EKONOMI DAN BISNIS**

Kampus : Jl. DukuhMenanggal XII/4 , Telp- Fax. 031-8281183 Surabaya 60234  
Website : <http://www.unipasby.ac.id>

**KARTU BIMBINGAN SKRIPSI**

Nama	: Erika Virza Ananda
Prodi / NIM	: Akuntansi / 191600159
Judul Skripsi	: Pengaruh Kebijakan deviden dan Kebijakan hutang terhadap Nilai Perusahaan farmas terdapat di BEI 2017-2021
Dosen Pembimbing	: Dr. Mohammad Afizal Mulyadi, SE, AK, MSA, CA, ACPA
Periode Kepembimbingan	: 17 September 2022 s/d 17 Maret 2023

**URAIAN KEGIATAN KEPEMBIMBINGAN :**

NO	TANGGAL	MATERI BIMBINGAN	KET.	TANDA TANGAN
1	25/09/2022	Judul	ACC	
2	16/10/2022	Bab I, Bab II, Bab III	Revisi	
3	22/10/2022	Bab I, Bab II, Bab III	Revisi	
4	01/12/2022	Bab I, Bab II, Bab III	ACC	
5		Bab 4-s (revisi)	AK	
6		Bab 4-s (bimbingan)	ACC	
7		Bimbingan Artikel	ACC	
8		Artikel + bab 4-s	ACC	

Bimbingan selesai pada tanggal : **15 Maret 2023**

Dosen Pembimbing,

Dr. Mohammad Afizal Mulyadi, SE, AK, MSA, CA, ACPA



Mahasiswa,

Erika V. A



## Lampiran 4. Berita Acara Ujian Proposal



### UNIVERSITAS PGRI ADI BUANA SURABAYA FAKULTAS EKONOMI DAN BISNIS

Kampus : Jl. Dukuh Menanggal XII/4, Telp- Fax. 031-8281183 Surabaya 60234  
Website : <http://www.fe.unipasby.ac.id>

#### BERITA ACARA UJIAN PROPOSAL SKRIPSI

Pada hari Rabu tanggal 22 bulan Desember tahun 2022 bertempat bertempat di Fakultas Ekonomi dan Bisnis Universitas PGRI Adi Buana Surabaya telah dilaksanakan Ujian Proposal Skripsi Semester Ganjil Tahun Akademik 2022 / 2023

Nama Mahasiswa	: Erika Virza Ananda
NIM	: 191600159
Program Studi	: Akuntansi
Judul Proposal	: Pengaruh Kebijakan Deviden dan Kebijakan Hutang Terhadap Nilai Perusahaan Farmasi yang Terdaftar di Bursa Efek Indonesia Periode 2017-2021

Dihadiri oleh :

No.	NIM	Nama Mahasiswa	Tanda Tangan
1.	191600099	Sheryl Amalia Bahandanti	1.
2.	191600036	Ilham Ramna Haki Kusanto	2.
3.	191600273	Nar Aliyah Sharna F	3.
4.	191600252	Hana Andhiani L	4.
5.	191600170	Yusiba Fuma N	5.
6.	191600164	Nada Affekun S	6.
7.	191600080	Erilia Dewi Artika	7.
8.	191600037	Iza Fitriana	8.
9.	191600262	Dachmad Aditya	9.
10.	191600095	Lisa Archani	10.
11.	191600197	Nisa Anji Nugrum	11.
12.	191600099	Sheryl Amalia F	12.
13.	191600002	Megilinda Nur S	13.
14.	191600287	Zubairi Anabiza	14.
15.	191600160	Amy Maulana	15.

Surabaya, 22 Desember 2022

Penguji :

Drs. H. Subakir, M.M  
NIDN: 0701016103

Pembimbing :

1. Dr. Moh Afrizal Miradji, SE., AK., MSA., CA., ACPA.  
NIDN: 0709106903

## Lampiran 5. Berita Acara Bimbingan Revisi Skripsi



### UNIVERSITAS PGRI ADI BUANA SURABAYA FAKULTAS EKONOMI dan BISNIS

Kampus : Jl. DukuhMenanggal XII/4, Telp- Fax. 031-8281183 Surabaya 60234  
Website : <http://www.unipasby.ac.id>

#### BERITA ACARA BIMBINGAN REVISI SKRIPSI

Nama : Erika Virza Ananda.  
NIM/Program Studi : 191600159 / Akuntansi  
Judul Skripsi : Pengaruh Kebijakan Dividen dan Kebijakan Hutang Terhadap Nilai Perusahaan Farmasi Terdaftar di Bursa Efek Indonesia Periode 2017- 2021  
Tanggal Ujian Skripsi : 31 Maret 2023  
Penguji : 1. Dr. Utung Larsono, S.E., M.Si.  
2. Drs. R. Bambang Dwi W. S.E., M.M.

No	Tanggal	Materi Konsultasi	Paraf Penguji
1	10/04/2023	Bab 1 Latar belakang	
2	10/04/2023	Bab II Telaah Pustaka (alat dan menggunakan penalaran teoretis)	
3	10/04/2023	Bab III Metode penelitian (jenis dan sumber data)	
4	10/04/2023	Bab IV Pembahasan (alasan dari pembahasan)	
5	12/04/2023	Bab I Latar belakang	
6	10/04/2023	Bab I, Rumusan Masalah	
7	12/04/2023	Bab III, Uji Hipotesis (alasan dalam pembahasan (t))	
8			

Penguji I,

Surabaya, 12 April 2023  
Penguji II,

(Dr. Utung Larsono, S.E., M.Si.)

(Drs. R. Bambang Dwi W. S.E., M.M.)

## Lampiran 6. Surat Pernyataan Bebas Plagiasi



### FAKULTAS EKONOMI DAN BISNIS UNIVERSITAS PGRI ADI BUANA SURABAYA

Kampus : Jl. Dukuh Menanggal XII Surabaya Telp. (031) 8281183

Website : <http://www.fe.unipasby.ac.id>

#### SURAT PERNYATAAN BEBAS PLAGIASI

Yang bertanda tangan di bawah ini,


Nama : Nurdina, S.E., M.S.A.  
Jabatan : Ketua Program Studi Akuntansi

Menyatakan bahwa,

Nama : Erika Virza Ananda  
NIM : 191600159  
Prodi : Akuntansi

telah melakukan uji plagiasi dengan judul artikel *PENGARUH KEBLIJAKAN DEVIDEN DAN KEBLIJAKAN HUTANG TERHADAP NILAI PERUSAHAAN FARMASI TERDAFTAR DI BURSA EFEK INDONESIA 2017-2021* dengan hasil Similarity Index 17%.

Demikian surat pernyataan ini kami buat untuk dipergunakan sebagaimana mestinya.

Surabaya, 14 Maret 2023  
Ketua Program Studi Akuntansi,  
  
Nurdina, S.E., M.S.A.

