

LAMPIRAN-LAMPIRAN

Lampiran 1. Berita Acara Ujian Seminar Proposal



UNIVERSITAS PGRI ADI BUANA SURABAYA FAKULTAS EKONOMI DAN BISNIS

Kampus : Jl. Dukuh Menanggal XII/4 , Telp- Fax. 031-8281183 Surabaya 60234
Website : <http://www.fc.unpabiy.ac.id>

BERITA ACARA UJIAN PROPOSAL SKRIPSI

Pada hari ini Senin tanggal 21 bulan November tahun 2022 bertempat di Fakultas Ekonomi dan Bisnis Universitas PGRI Adi Buana Surabaya telah dilaksanakan Ujian Proposal Skripsi Semester Ganjil Tahun Akademi 2022 / 2023.

Nama Mahasiswa	: Lutgardis Yunita Makin
NIM	: 191600283
Program Studi	: Akuntansi
Judul Proposal	: Pengaruh Pertumbuhan Perusahaan, Ukuran Perusahaan, Struktur Modal dan Profitabilitas Terhadap Nilai Perusahaan Sub Sektor Konstruksi dan Bangunan yang Terdaftar di Bursa Efek Indonesia Periode 2017-2021

Dihadiri oleh :

No.	NIM	Nama Mahasiswa	Tanda Tangan
1.	19160024	Widia Elfina San	1.
2.	191600234	Putri Widayanti	2.
3.	191600063	Evi Dwiyanti	3.
4.	19160053	Hanie Induningtyas	4.
5.	191600123	Adinda Tasya Saras P.	5.
6.	191600177	Murindan Aprilina . A	6.
7.	191600213	Dandim Selin Rahayu	7.
8.	191600260	Auzliq Ramzini M.P	8.
9.	191600081	Intisa Nurcahli	9.
10.	191600053	Derlima Ayu M	10.
11.	191600125	Ratna Ayu Putri Wicakani	11.
12.	191600205	Hurul Basidina	12.
13.	191600158	Dwi Khulya Nia Indah	13.
14.	191600108	Tiara Indraswari	14.
15.	191600189	Kromensia Pajo	15.

Surabaya, 21 November 2022

Penguji :
Rina Fariana S.E., Ak., M.A.
NIDN : 0721038604

()


Pembimbing 1 :
Dr. Taudlikhuil Afkar, S.Pd., M.Pd., M.Ak., CBOA., CIPR.,
CPRW., CCM.A., CPSP., CSSA., CCBP., CSEM., CSSWB.,
CODEP., CSOPA.
NIDN : 0704128102

()

Pembimbing 2 :
Bayu Adi, S.E., M. SA., Ak.
NIDN : 0716017903

()

Lampiran 2. Berita Acara Bimbingan Skripsi



UNIVERSITAS PGRI ADI BUANA SURABAYA
FAKULTAS EKONOMI DAN BISNIS
 Kampus : Jl. DukuhMenanggal XII/4, Telp./Fax. 031-8281183 Surabaya 60234
 Website : <http://www.unigusby.ac.id>


KARTU BIMBINGAN SKRIPSI


Nama	: Lutgardis Yunita MAKIN
Prodi / NIM	: Akuntansi / 191600283
Judul Skripsi	: Pengaruh pertumbuhan perusahaan, ukuran perusahaan, struktur modal dan profitabilitas terhadap nilai perusahaan sub sektor konstruksi bangunan yang terdaftar di BEI 2011-2021
Dosen Pembimbing	: Dra. Taudihchi Atkar S.Pd, M.Pd, M.Ak., CPA, CIPR, CPW, CMA, CCP, CISA, CCEP, CSEM, CCEWB, COP, CSOPA & Bayu Adi, SE., M.Si., Ak.
Periode Kepembimbingan	: 17 September 2022 s/d 17 Maret 2023


URAIAN KEGIATAN KEPEMBIMBINGAN :

NO	TANGGAL	MATERI BIMBINGAN	KET.	TANDA TANGAN
1	26/09/2022	proposal	OK	
2	26/09/2022	proposal	OK	
3	10/10/2022	Bab I	baik	
4	11/10/2022	Bab I	OK	
5	24/10/2022	Bab II	baik	
6	25/10/2022	Bab II	OK	
7	28/10/2022	Bab III	baik	
8	31/10/2022	Bab III	OK	
9	24/11/2022	Bab IV	baik	
10	25/11/2022	Bab IV	OK	
11	25/11/2022	Bab V	baik	
12	25/11/2022	Bab V	OK	
13	30/11/2022	revisi	OK	

Bimbingan selesai pada tanggal : _____

Dosen Pembimbing : 

Mahasiswa,

 Lutgardis Yunita Makin



Lampiran 3. Berita Acara Bimbingan Revisi Skripsi

Penguji 1



UNIVERSITAS PGRI ADI BUANA SURABAYA FAKULTAS EKONOMI dan BISNIS

Kampus : Jl. DukuhMenanggal XII/4, Telp- Fax. 031-8281183 Surabaya 60234
Website : <http://www.unipgrisby.ac.id>

BERITA ACARA BIMBINGAN REVISI SKRIPSI

Nama : Lutgardis Yunba Makin
NIM/Program Studi : 191600283
Judul Skripsi : Pengaruh pertumbuhan perusahaan, ukuran perusahaan, struktur modal dan profitabilitas terhadap nilai perusahaan sub sektor konstruksi bangunan yang terdaftar di BEI (2017 - 2021)
Tanggal Ujian Skripsi : 14 Februari 2023
Penguji : 1. Dra. Martha Swardiyah, S.E., M.Ak
2. Nurdina, S.E., M.S.A

No	Tanggal	Materi Konsultasi	Paraf Penguji
1	<u>21/2/2023</u>	<u>bab I, II, III, IV, V. dan</u>	<u>[Signature]</u>
2			
3			
4			
5			
6			
7			
8			

Penguji I,

[Signature]
Makin S

Surabaya, 21/02/2023
Penguji II,

[Signature]
Nurdina, S.E., M.S.A

Penguji 2



UNIVERSITAS PGRI ADI BUANA SURABAYA FAKULTAS EKONOMI dan BISNIS

Kampus : Jl. DukuhMenanggal XII/4, Telp- Fax. 031-8281183 Surabaya 60234

Website : <http://www.unipasby.ac.id>

BERITA ACARA BIMBINGAN REVISI SKRIPSI

Nama : Lutgardis Hanita Makin
NIM/Program Studi : 101600283 / Akuntansi
Judul Skripsi : Pengaruh pertumbuhan perusahaan, ukuran perusahaan, struktur modal dan profitabilitas terhadap Nilai Perusahaan sub sektor konstruksi bangunan yang terdaftar di BEI (2017 - 2021)
Tanggal Ujian Skripsi : 14 Februari 2023
Penguji : 1. Dra. Martha Subardiyah, S.E., M.Ak
2. Nurdina, S.E., M.S.A

No	Tanggal	Materi Konsultasi	Paraf Penguji
1	<u>23/2/2023</u>	<u>Bab I, II, III, IV, V</u>	<u>[Signature]</u>
2			
3			
4			
5			
6			
7			
8			

Penguji I,

[Signature]
Martha S

Surabaya, 23/02/2023

Penguji II,

[Signature]
Nurdina

**Lampiran 4. Data Perhitungan Pertumbuhan Perusahaan
Sub Sektor Konstruksi Bangunan Periode
2017-2021**

No	Kode Perusahaan	Tahun	Total Asset (Rp)	Pertumbuhan Perusahaan
1	NRCA	2016	2.134.212.963.211	
		2017	2.342.166.011.792	0,097
		2018	2.253.793.625.445	-0,038
		2019	2.461.640.921.257	0,092
		2020	2.220.681.404.120	-0,098
		2021	2.141.664.106.611	-0,036
2	PBSA	2016	847.811.330.225	
		2017	841.399.521.382	-0,008
		2018	664.737.875.477	-0,210
		2019	722.903.663.896	0,088
		2020	700.204.638.209	-0,031
		2021	771.954.160.072	0,102
3	PTPP	2016	22.194.683.069.982	
		2017	27.061.063.074.059	0,219
		2018	33.574.372.333.879	0,241
		2019	35.463.116.148.057	0,056
		2020	32.124.106.285.297	-0,094
		2021	33.948.798.963.550	0,057
4	TOTL	2016	2.950.559.912.000	
		2017	3.243.093.474.000	0,099
		2018	3.228.718.157.000	-0,004
		2019	2.962.993.701.000	-0,082
		2020	2.889.059.738.000	-0,025
		2021	2.727.306.841.000	-0,056

No	Kode Perusahaan	Tahun	Total Asset (Rp)	Pertumbuhan Perusahaan
5	WEGE	2016	2.028.938.000.508	
		2017	4.607.728.182.813	1,271
		2018	5.890.299.960.562	0,278
		2019	6.197.314.112.122	0,052
		2020	6.081.882.876.649	-0,019
		2021	5.973.999.226.008	-0,018
6	WIKA	2016	31.355.204.690.000	
		2017	45.683.774.302.000	0,457
		2018	40.921.300.184.000	-0,104
		2019	37.905.639.072.000	-0,074
		2020	68.109.185.213.000	0,797
		2021	69.385.794.346.000	0,019

Sumber : Laporan Keuangan Perusahaan Sub Sektor Konstruksi Bangunan (BEI Periode 2017-2021)

**Lampiran 5. Data Perhitungan Ukuran Perusahaan (Ln)
Perusahaan Sub Sektor Konstruksi Bangunan
Periode 2017-2021**

No	Kode Perusahaan	Tahun	Total Asset (Rp)	Ukuran Perusahaan
1	NRCA	2017	2.342.166.011.792	28,482
		2018	2.253.793.625.445	28,444
		2019	2.461.640.921.257	28,532
		2020	2.220.681.404.120	28,429
		2021	2.141.664.106.611	28,393
2	PBSA	2017	841.399.521.382	27,458
		2018	664.737.875.477	27,223
		2019	722.903.663.896	27,307
		2020	700.204.638.209	27,275
		2021	771.954.160.072	27,372
3	PTPP	2017	27.061.063.074.059	30,929
		2018	33.574.372.333.879	31,145
		2019	35.463.116.148.057	31,200
		2020	32.124.106.285.297	31,101
		2021	33.948.798.963.550	31,156
4	TOTL	2017	3.243.093.474.000	28,808
		2018	3.228.718.157.000	28,803
		2019	2.962.993.701.000	28,717
		2020	2.889.059.738.000	28,692
		2021	2.727.306.841.000	28,634
5	WEGE	2017	4.607.728.182.813	29,159
		2018	5.890.299.960.562	29,404
		2019	6.197.314.112.122	29,455
		2020	6.081.882.876.649	29,436

No	Kode Perusahaan	Tahun	Total Asset (Rp)	Ukuran Perusahaan
		2021	5.973.999.226.008	29,418
		2017	45.683.774.302.000	31,453
6	WIKA	2018	40.921.300.184.000	31,343
		2019	37.905.639.072.000	31,266
		2020	68.109.185.213.000	31,852
		2021	69.385.794.346.000	31,871

Sumber : Laporan Keuangan Perusahaan Sub Sektor Konstruksi Bangunan (BEI Periode 2017-2021)

**Lampiran 6. Data Perhitungan Struktur Modal (DER)
Perusahaan Sub Sektor Konstruksi Bangunan
Periode 2017-2021**

No	Kode Perusahaan	Tahun	Total Utang (Rp)	Total Ekuitas (Rp)	Struktur Modal
1	NRCA	2017	1.139.309.281.283	1.202.856.730.509	0,947
		2018	1.045.556.532.551	1.208.237.092.894	0,865
		2019	1.240.473.080.482	1.221.167.840.775	1,016
		2020	1.067.385.230.246	1.153.296.173.874	0,926
		2021	974.526.233.882	1.167.137.872.729	0,835
2	PBSA	2017	221.659.389.910	619.740.131.472	0,358
		2018	121.442.380.012	543.295.495.465	0,224
		2019	185.055.593.387	537.848.070.509	0,344
		2020	165.670.769.355	534.533.868.854	0,310
		2021	92.087.252.859	579.866.907.213	0,159
3	PTPP	2017	17.810.820.336.898	9.250.242.737.161	1,925
		2018	23.369.675.583.090	10.204.696.750.789	2,290
		2019	24.889.372.835.364	10.573.743.312.693	2,354
		2020	23.192.688.508.358	8.931.417.776.939	2,597
		2021	24.669.806.599.575	9.278.992.363.975	2,659
4	TOTL	2017	2.232.994.466.000	1.010.099.008.000	2,211
		2018	2.176.607.420.000	1.052.110.737.000	2,069
		2019	1.886.089.201.000	1.076.904.500.000	1,751
		2020	1.749.895.710.000	1.139.164.028.000	1,536
		2021	1.495.422.466.000	1.231.884.375.000	1,214
5	WEGE	2017	2.883.989.017.906	1.723.739.164.907	1,673
		2018	3.753.471.504.858	2.136.828.455.704	1,757
		2019	3.737.909.282.247	2.459.404.829.875	1,520
		2020	3.886.978.460.908	2.194.904.415.741	1,771

No	Kode Perusahaan	Tahun	Total Utang (Rp)	Total Ekuitas (Rp)	Struktur Modal
		2021	3.592.408.107.796	2.381.591.118.212	1,508
		2017	31.051.949.689.000	14.631.824.613.000	2,122
6	WIKA	2018	28.993.215.738.000	11.928.084.446.000	2,431
		2019	24.976.151.207.000	12.929.487.865.000	1,932
		2020	51.451.760.142.000	16.657.425.071.000	3,089
		2021	51.950.716.634.000	17.435.077.712.000	2,980

Sumber : Laporan Keuangan Perusahaan Sub Sektor Konstruksi Bangunan (BEI Periode 2017-2021)

**Lampiran 7. Data Perhitungan Profitabilitas (ROE) Perusahaan
Sub Sektor Konstruksi Bangunan Periode
2017-2021**

No	Kode Perusahaan	Tahun	Laba Bersih (Rp)	Total Ekuitas (Rp)	Profitabilitas
1	NRCA	2017	153.443.549.172	1.202.856.730.509	0,128
		2018	117.968.923.376	1.208.237.092.894	0,098
		2019	101.159.083.031	1.221.167.840.775	0,083
		2020	55.260.528.367	1.153.296.173.874	0,048
		2021	51.556.348.914	1.167.137.872.729	0,044
2	PBSA	2017	96.579.759.550	619.740.131.472	0,156
		2018	42.264.288.073	543.295.495.465	0,078
		2019	13.287.142.235	537.848.070.509	0,025
		2020	42.684.177.586	534.533.868.854	0,080
		2021	83.552.533.429	579.866.907.213	0,144
3	PTPP	2017	997.252.731.380	9.250.242.737.161	0,108
		2018	1.087.736.141.167	10.204.696.750.789	0,107
		2019	612.431.656.177	10.573.743.312.693	0,058
		2020	25.462.826.283	8.931.417.776.939	0,003
		2021	343.480.019.885	9.278.992.363.975	0,037
4	TOTL	2017	231.269.085.000	1.010.099.008.000	0,229
		2018	204.418.079.000	1.052.110.737.000	0,194
		2019	175.502.010.000	1.076.904.500.000	0,163
		2020	108.580.758.000	1.139.164.028.000	0,095
		2021	101.633.430.000	1.231.884.375.000	0,083
5	WEGE	2017	295.745.800.040	1.723.739.164.907	0,172
		2018	444.498.792.703	2.136.828.455.704	0,208
		2019	456.366.738.475	2.459.404.829.875	0,186

No	Kode Perusahaan	Tahun	Laba Bersih (Rp)	Total Ekuitas (Rp)	Profitabilitas
		2020	156.349.499.437	2.194.904.415.741	0,071
		2021	216.387.979.386	2.381.591.118.212	0,091
		2017	1.356.115.489.000	14.631.824.613.000	0,093
6	WIKA	2018	935.753.763.000	11.928.084.446.000	0,078
		2019	1.488.239.092.000	12.929.487.865.000	0,115
		2020	322.342.513.000	16.657.425.071.000	0,019
		2021	214.424.794.000	17.435.077.712.000	0,012

Sumber : Laporan Keuangan Perusahaan Sub Sektor Konstruksi Bangunan (BEI Periode 2017-2021)

**Lampiran 8. Data Perhitungan Nilai Perusahaan (PBV) Perusahaan Sub Sektor Konstruksi Bangunan
Periode 2017-2021**

No	Kode Perusahaan	Tahun	Tanggal Pengumuman Laporan Keuangan	Harga Saham (Closing Price)	Nilai Buku			Nilai Perusahaan
					Total Ekuitas (Rp)	Jumlah Saham Beredar (Rp)	Nilai Buku	
1	NRCA	2017	28/03/2018	426,00	1.202.856.730.509	2.496.258.344	482	0,884
		2018	05/03/2019	438,00	1.208.237.092.894	2.496.258.344	484	0,905
		2019	30/03/2020	276,00	1.221.167.840.775	2.496.258.344	489	0,564
		2020	20/04/2021	334,00	1.153.296.173.874	2.496.258.344	462	0,723
		2021	30/03/2022	272,00	1.167.137.872.729	2.496.258.344	468	0,582
2	PBSA	2017	15/03/2018	600,00	619.740.131.472	1.500.000.000	413	1,452
		2018	21/03/2019	347,50	543.295.495.465	1.500.000.000	362	0,959
		2019	20/04/2020	375,00	537.848.070.509	1.500.000.000	359	1,046
		2020	03/05/2021	260,00	534.533.868.854	1.500.000.000	356	0,73
		2021	18/04/2022	365,00	579.866.907.213	1.500.000.000	387	0,944
3	PTPP	2017	20/02/2018	3.180,00	9.250.242.737.161	6.199.897.354	1.492	2,131
		2018	20/02/2019	2.160,00	10.204.696.750.789	6.199.897.354	1.646	1,312

No	Kode Perusahaan	Tahun	Tanggal Pengumuman Laporan Keuangan	Harga Saham (Closing Price)	Nilai Buku			Nilai Perusahaan
					Total Ekuitas (Rp)	Jumlah Saham Beredar (Rp)	Nilai Buku	
		2019	20/02/2020	1.475,00	10.573.743.312.693	6.199.897.354	1.705	0,865
		2020	19/03/2021	1.610,00	8.931.417.776.939	6.199.897.354	1.441	1,118
		2021	01/03/2022	950,00	9.278.992.363.975	6.199.897.354	1.497	0,635
4	TOTL	2017	13/03/2018	710,00	1.010.099.008.000	3.410.000.000	296	2,397
		2018	14/03/2019	625,00	1.052.110.737.000	3.410.000.000	309	2,026
		2019	12/03/2020	334,00	1.076.904.500.000	3.410.000.000	316	1,058
		2020	26/03/2021	350,00	1.139.164.028.000	3.410.000.000	334	1,048
		2021	25/03/2022	292,00	1.231.884.375.000	3.410.000.000	361	0,808
5	WEGE	2017	13/02/2018	266,00	1.723.739.164.907	9.572.000.000	180	1,477
		2018	22/02/2019	314,00	2.136.828.455.704	9.572.000.000	223	1,407
		2019	24/02/2020	268,00	2.459.404.829.875	9.572.000.000	257	1,043
		2020	23/02/2021	238,00	2.194.904.415.741	9.572.000.000	229	1,038
		2021	01/03/2022	176,00	2.381.591.118.212	9.572.000.000	249	0,707
6	WIKA	2017	27/02/2018	1.935,00	14.631.824.613.000	8.969.951.372	1.631	1,186
		2018	08/03/2019	1.810,00	11.928.084.446.000	8.969.951.372	1.330	1,361

No	Kode Perusahaan	Tahun	Tanggal Pengumuman Laporan Keuangan	Harga Saham (<i>Closing Price</i>)	Nilai Buku			Nilai Perusahaan
					Total Ekuitas (Rp)	Jumlah Saham Beredar (Rp)	Nilai Buku	
		2019	12/03/2020	1.145,00	12.929.487.865.000	8.969.951.372	1.441	0,794
		2020	15/03/2021	1.675,00	16.657.425.071.000	8.969.951.372	1.857	0,902
		2021	04/03/2022	970,00	17.435.077.712.000	8.969.951.372	1.944	0,499

Sumber : Laporan Keuangan Perusahaan Sub Sektor Konstruksi Bangunan (BEI Periode 2017-2021)

Lampiran 9. Output Pengolahan Data SPSS

1. Uji Asumsi Klasik

1) Uji Normalitas

One-Sample Kolmogorov-Smirnov Test		
		Unstandardized Residual
		30
Normal Parameters ^{a,b}	Mean	,0000000
	Std. Deviation	,32607066
Most Extreme Differences	Absolute	,152
	Positive	,152
	Negative	-,097
Test Statistic		,152
Asymp. Sig. (2-tailed)		,073 ^c

a. Test distribution is Normal.

b. Calculated from data.

c. Lilliefors Significance Correction.

2) Uji Autokorelasi

Model Summary ^b					
Model	R	R Square	Adjusted R Square	Std. Error of the Estimate	Durbin-Watson
1	,701 ^a	,491	,410	,351189	1,982

a. Predictors: (Constant), X4, X3, X1, X2

b. Dependent Variable: Y

3) Uji Multikolinearitas

Model	Coefficients ^a						Collinearity Statistics	
	Unstandardized Coefficients		Standardized Coefficients		t	Sig.	Tolerance	VIF
	B	Std. Error	Beta					
1 (Constant)	2,583	3,168			,815	,422		
X1	,081	,238	,052		,341	,736	,873	1,146
X2	-,082	,115	-,272		-,710	,484	,139	7,183
X3	,277	,199	,507		1,387	,178	,152	6,578
X4	4,701	1,253	,615		3,753	,001	,758	1,320

a. Dependent Variable: Y

4) Uji Heterokedastisitas

Model	Coefficients ^a					
	Unstandardized Coefficients		Standardized Coefficients		Sig.	
	B	Std. Error	Beta	t		
1 (Constant)	-1,335	1,838			-,726	,475
	-,164	,138	-,236		-1,185	,247
	,052	,067	,385		,771	,448
	-,019	,116	-,077		-,161	,874
	1,108	,727	,326		1,525	,140

a. Dependent Variable: ABS_RES

2. Analisis Regresi Linier Berganda

Coefficients ^a						
Model	Unstandardized Coefficients		Standardized Coefficients		t	Sig.
	B	Std. Error	Beta			
1 (Constant)	2,583	3,168			,815	,422
	,081	,238	,052		,341	,736
	-,082	,115	-,272		-,710	,484
	,277	,199	,507		1,387	,178
	4,701	1,253	,615		3,753	,001

a. Dependent Variable: Y

3. Koefisien Determinasi

Model Summary ^b				
Model	R	R Square	Adjusted R Square	Std. Error of the Estimate
1	,701 ^a	,491	,410	,3511888

a. Predictors: (Constant), X4, X3, X1, X2

b. Dependent Variable: Y

4. Uji Hipotesis

1) Uji F

ANOVA ^a						
Model		Sum of Squares	df	Mean Square	F	Sig.
1	Regression	2,978	4	,745	6,037	,002 ^b
	Residual	3,083	25	,123		
	Total	6,062	29			

a. Dependent Variable: Y

b. Predictors: (Constant), X4, X3, X1, X2

2) Uji t

Coefficients ^a						
Model	Unstandardized		Standardized		Sig.	
	Coefficients		Coefficients			
	B	Std. Error	Beta	t		
1	(Constant)	2,583	3,168		,815	,422
		,081	,238	,052	,341	,736
		-,082	,115	-,272	-,710	,484
		,277	,199	,507	1,387	,178
		4,701	1,253	,615	3,753	,001

a. Dependent Variable: Y