


Lampiran 1: Kartu Bimbingan Skripsi






UNIVERSITAS PGRI ADI BUANA SURABAYA
FAKULTAS EKONOMI DAN BISNIS
 Kampus : Jl. DukuhMenanggal XII/4, Telp-Fax: 031-8281183 Surabaya 60234
 Website : <http://www.unpasby.ac.id>


KARTU BIMBINGAN SKRIPSI

Nama	: Eisa Putri Ayudiyanti
Prodi / NIM	: Akuntansi / 191600125
Judul Skripsi	: Pengaruh Total Asset Turnover (TATO) dan Working Capital Turnover (WCTO) Terhadap Net Profit Margin (NPM) pada perusahaan sub Industri Farmasi yang terdaftar di Bursa Efek Indonesia (BEI) periode 2018-2021
Dosen Pembimbing	: 1. Dr. Mohammad Afrial Miradi, SE., AK., MSA., CA 2. Bayu Adi, SE., M.SA
Periode Kepembimbingan	: 17 September 2022 s.d. 17 Maret 2023

URAIAN KEGIATAN KEPEMBIMBINGAN :

NO	TANGGAL	MATERI BIMBINGAN	KET.	TANDA TANGAN
1	21-09-2022	Judul skripsi	Acc	
2	05-10-2022	Revisi Bab 1 (tabel balokang)	Acc	
3	12-10-2022	Revisi Bab 2 (penelitian terdahulu)	Acc	
4	19-10-2022	Revisi Bab 2 (landasan teori)	Acc	
5	24-10-2022	Revisi grafik, paragraf	Acc	
6	25-10-2022	Revisi sumber dan kesimpulan	Acc	
7	26-10-2022	Acc Bab 1, 2 dan 3	Acc	
8	02-11-2022	Bab 1 - III	Acc	
9	03-11-2022	Acc Bab 1, 2, 3	Acc	
10	17-01-2023	Bab IV - V	Acc	
11	17-01-2023	Bab IV - V	Acc	

Bimbingan selesai pada tanggal 17 Januari 2023
 Dosen Pembimbing:  - Mahasiswa, 



Lampiran 2: Berita Acara Ujian Proposal Skripsi



UNIVERSITAS PGRI ADI BUANA SURABAYA FAKULTAS EKONOMI DAN BISNIS

Kampus : Jl. Dukuh Menanggal XII/4, Telp- Fax. 031-8281183 Surabaya 60234
Website : <http://www.fe.unipasby.ac.id>

BERITA ACARA UJIAN PROPOSAL SKRIPSI

Pada hari ini Senin tanggal 21 bulan 11 tahun 2022 bertempat bertempat di Fakultas Ekonomi dan Bisnis Universitas PGRI Adi Buana Surabaya telah dilaksanakan Ujian Proposal Skripsi Semester Ganjil / Genap *) Tahun Akademik 2022 / 2023

Nama Mahasiswa	: ELSA Putri Ayuadhanti
NIM	: 191600175
Program Studi	: Akuntansi
Judul Proposal	: Pengaruh Total Aset Turnover (TATO) dan Working Capital Turnover (WCTO) Terhadap Net Profit Margin (NPM) Pada perusahaan sub Industri Farmasi yang terdaftar di BEI periode 2018-2021

Dihadiri oleh :

No.	NIM	Nama Mahasiswa	Tanda Tangan
1.	191600272	SULISTINING KARTINI	1. <i>[Signature]</i> 2. <i>[Signature]</i>
2.	191600130	Aria Syuci Indaryani	3. <i>[Signature]</i> 4. <i>[Signature]</i>
3.	191600109	SAYYIDATUL UMMA	5. <i>[Signature]</i> 6. <i>[Signature]</i>
4.	191600280	SALSABILA ABIGAH	7. <i>[Signature]</i> 8. <i>[Signature]</i>
5.	191600199	NADYA BUDAWATI	9. <i>[Signature]</i> 10. <i>[Signature]</i>
6.	191600295	MARLUHENYAH	11. <i>[Signature]</i> 12. <i>[Signature]</i>
7.	191600100	ANIK SAFARI	13. <i>[Signature]</i> 14. <i>[Signature]</i>
8.	21000054	ULIL PARHATI RIZLIYA	15. <i>[Signature]</i>
9.	21000051	MATIAMA KHUSNI KHAIRI	
10.	211600192	RANEGO ACEI SAMODRO	
11.	191600110	Sonyia Sabina Rossanti	
12.	191600190	ETVING OFEQUJANI	
13.	191600198	Regina Wijayanti	
14.	191600081	Sabrina Kristine Potta	
15.	191600196	CICIK DWI YUMITASARI	

Surabaya, 21 November 2022

Penguji

: Dr. Jauhidatul Akbar S.Pd., M.Pd., M.Pd.












Pembimbing

: Dr. N. Afrizel Mulyo, S.Pd., M.Pd., M.Pd.
Bayu Adi, SE., M. Sa.

Lampiran 3: Berita Acara Bimbingan Skripsi

BERITA ACARA BIMBINGAN SKRIPSI

1. Nama Mahasiswa : Elsa Putri Ayudiyanti
2. NIM : 191600175
3. Program Studi : Akuntansi
4. Judul Skripsi : Pengaruh *Total Asset Turnover* (TATO) dan *Working Capital Turnover* (WCTO) Terhadap *Return On Equity* (ROE) Pada Perusahaan Sub Industri Farmasi Yang Terdaftar di Bursa Efek Indonesia (BEI) Periode 2017-2021
5. Dosen Pembimbing : 1. Dr. Mohammad Afrizal Miradji, SE., Ak., M.SA., CA.
2. Bayu Adi, SE., M.SA., Ak
6. Konsultasi :

No.	Tanggal	Paraf Pembimbing	Uraian / Kegiatan
1.	21-09-2022		Pengajuan Judul dan ACC Judul
2.	05-10-2022		Revisi Bab 1 (latar belakang)
3.	12-10-2022		Revisi Bab 2 (penelitian terdahulu)
4.	19-10-2022		Revisi Bab 2 (landasan teori)
5.	24-10-2022		Revisi grafik dan paragraf
6.	25-10-2023		Revisi sumber dan kesimpulan
7.	26-10-2023		ACC Bab 1,2 dan 3
8.	02-11-2023		Bab I - III
9.	03-11-2022		ACC Bab I - III
10.	17-01-2023		Bab IV - V
11.	17-01-2023		Bab IV - V

7. Tanggal selesai menulis skripsi : 23 Januari 2023
8. Telah diuji dengan nilai : A-

Surabaya, 22 Februari 2023

Dosen Pembimbing 1,



Dr. Mohammad Afrizal Miradji, SE., Ak., M.SA., CA.
NPP. 1509745/DY

Dosen Pembimbing 2,



Bayu Adi, SE., M.SA., Ak
NPP. 1108597/DY

Lampiran 4: Format Revisi Skripsi




UNIVERSITAS PGRI ADI BUANA SURABAYA
FAKULTAS EKONOMI dan BISNIS

3


Kampus : Jl. DukuhMenanggal XII/4 , Telp- Fax. 031-8281183 Surabaya 60234
 Website : <http://www.unipasby.ac.id>

**BERITA ACARA
 BIMBINGAN REVISI SKRIPSI**

Nama : Elsa Putri Ayudiyanti
 NIM/Program Studi : 191600175 / Akuntansi
 Judul Skripsi : Pengaruh Total Asset Turnover (TATO) dan Working Capital Turnover (WCTO) Terhadap Return On Equity (ROE) Pada Perusahaan Sub Industri Farmasi yang Terdaftar di Bursa Efek Indonesia (BEI) Periode 2017-2021.
 Tanggal Ujian Skripsi : 14 Februari 2023
 Penguji : 1. Sigit pu
 2. Anishta

No	Tanggal	Materi Konsultasi	Paraf Penguji
1		penulisan simpulan; uji F	 23/02/2023
2		penulisan bab IV	
3		penulisan kalimat & mula ki lue	
4		penulisan print out an e-ss	
5		penulisan hipotesis (hal. 13)	
6			
7			
8			

Penguji I _____
 Penguji II, _____
 Surabaya, 23 Feb. 2023


Sigit pu





UNIVERSITAS PGRI ADI BUANA SURABAYA
FAKULTAS EKONOMI dan BISNIS

Kampus : Jl. DukuhMenanggal XII/4 , Telp- Fax. 031-8281183 Surabaya 60234
Website : <http://www.unipasby.ac.id>

**BERITA ACARA
BIMBINGAN REVISI SKRIPSI**

Nama : ELSA ESTRI. Ayudiyanti
NIM/Program Studi : 191600175 / Akuntansi
Judul Skripsi : Pengaruh Total Asset Turnover (TATO) dan Working Capital Turnover (WCTO) Terhadap Return on Equity (ROE) pada perusahaan sub Industri Farmasi yang Terdaftar di Bursa Efek Indonesia (BEI) Periode 2017-2021.
Tanggal Ujian Skripsi : 14 Februari 2023
Penguji : 1. Drs Sigit Pitanto Utama, S.E., M.M.
2. Aristha Purwanthari Sawitri, S.E., M.A

No	Tanggal	Materi Konsultasi	Paraf Penguji
1		Hipotesis :	↑
2		populasi & sampel .	↑
3		Definisi operasional .	↑
4		Analisis Data	↑
5		Pembahasan .	↑
6			
7			
8			

Penguji I,

Surabaya,
Penguji II,

Lampiran 5: Tabel Durbin Watson

Tabel Durbin-Watson (DW), $\alpha = 5\%$

n	k=1		k=2		k=3		k=4		k=5	
	dL	dU	dL	dU	dL	dU	dL	dU	dL	dU
6	0.6102	1.4002								
7	0.6996	1.3564	0.4672	1.8964						
8	0.7629	1.3324	0.5591	1.7771	0.3674	2.2866				
9	0.8243	1.3199	0.6291	1.6993	0.4548		0.2957	2.5881		
10	0.8791	1.3197	0.6972	1.6413	0.5253	2.0163	0.3760	2.4137	0.2427	2.8217
11	0.9273	1.3241	0.7580	1.6044	0.5948	1.9280	0.4441	2.2833	0.3155	2.6446
12	0.9708	1.3314	0.8122	1.5794	0.6577	1.8640	0.5120	2.1766	0.3796	2.5061
13	1.0097	1.3404	0.8612	1.5621	0.7147	1.8159	0.5745	2.0943	0.4445	2.3897
14	1.0450	1.3503	0.9054	1.5507	0.7667	1.7788	0.6321	2.0296	0.5052	2.2959
15	1.0770	1.3605	0.9455	1.5432	0.8140	1.7501	0.6852	1.9774	0.5620	2.2198
16	1.1062	1.3709	0.9820	1.5386	0.8572	1.7277	0.7340	1.9351	0.6150	2.1567
17	1.1330	1.3812	1.0154	1.5361	0.8968	1.7101	0.7790	1.9005	0.6641	2.1041
18	1.1576	1.3913	1.0461	1.5353	0.9331	1.6961	0.8204	1.8719	0.7098	2.0600
19	1.1804	1.4012	1.0743	1.5355	0.9666	1.6851	0.8588	1.8482	0.7523	2.0226
20	1.2015	1.4107	1.1004	1.5367	0.9976	1.6763	0.8943	1.8283	0.7918	1.9908
21	1.2212	1.4200	1.1246	1.5385	1.0262	1.6694	0.9272	1.8116	0.8286	1.9635
22	1.2395	1.4289	1.1471	1.5408	1.0529	1.6640	0.9578	1.7974	0.8629	1.9400
23	1.2567	1.4375	1.1682	1.5435	1.0778	1.6597	0.9864	1.7855	0.8949	1.9196
24	1.2728	1.4458	1.1878	1.5464	1.1010	1.6565	1.0131	1.7753	0.9249	1.9018
25	1.2879	1.4537	1.2063	1.5495	1.1228	1.6540	1.0381	1.7666	0.9530	1.8863
26	1.3022	1.4614	1.2236	1.5528	1.1432	1.6523	1.0616	1.7591	0.9794	1.8727
27	1.3157	1.4688	1.2399	1.5562	1.1624	1.6510	1.0836	1.7527	1.0042	1.8608
28	1.3284	1.4759	1.2553	1.5596	1.1805	1.6503	1.1044	1.7473	1.0276	1.8502
29	1.3405	1.4828	1.2699	1.5631	1.1976	1.6499	1.1241	1.7426	1.0497	1.8409
30	1.3520	1.4894	1.2837	1.5666	1.2138	1.6498	1.1426	1.7386	1.0706	1.8326
31	1.3630	1.4957	1.2969	1.5701	1.2292	1.6500	1.1602	1.7352	1.0904	1.8252
32	1.3734	1.5019	1.3093	1.5736	1.2437	1.6505	1.1769	1.7323	1.1092	1.8187
33	1.3834	1.5078	1.3212	1.5770	1.2576	1.6511	1.1927	1.7298	1.1270	1.8128
34	1.3929	1.5136	1.3325	1.5805	1.2707	1.6519	1.2078	1.7277	1.1439	1.8076
35	1.4019	1.5191	1.3433	1.5838	1.2833	1.6528	1.2221	1.7259	1.1601	1.8029
36	1.4107	1.5245	1.3537	1.5872	1.2953	1.6539	1.2358	1.7245	1.1755	1.7987
37	1.4190	1.5297	1.3635	1.5904	1.3068	1.6550	1.2489	1.7233	1.1901	1.7950
38	1.4270	1.5348	1.3730	1.5937	1.3177	1.6563	1.2614	1.7223	1.2042	1.7916
39	1.4347	1.5396	1.3821	1.5969	1.3283	1.6575	1.2734	1.7215	1.2176	1.7886
40	1.4421	1.5444	1.3908	1.6000	1.3384	1.6589	1.2848	1.7209	1.2305	1.7859
41	1.4493	1.5490	1.3992	1.6031	1.3480	1.6603	1.2958	1.7205	1.2428	1.7835
42	1.4562	1.5534	1.4073	1.6061	1.3573	1.6617	1.3064	1.7202	1.2546	1.7814
43	1.4628	1.5577	1.4151	1.6091	1.3663	1.6632	1.3166	1.7200	1.2660	1.7794
44	1.4692	1.5619	1.4226	1.6120	1.3749	1.6647	1.3263	1.7200	1.2769	1.7777
45	1.4754	1.5660	1.4298	1.6148	1.3832	1.6662	1.3357	1.7200	1.2874	1.7762
46	1.4814	1.5700	1.4368	1.6176	1.3912	1.6677	1.3448	1.7201	1.2976	1.7748
47	1.4872	1.5739	1.4435	1.6204	1.3989	1.6692	1.3535	1.7203	1.3073	1.7736
48	1.4928	1.5776	1.4500	1.6231	1.4064	1.6708	1.3619	1.7206	1.3167	1.7725
49	1.4982	1.5813	1.4564	1.6257	1.4136	1.6723	1.3701	1.7210	1.3258	1.7716
50	1.5035	1.5849	1.4625	1.6283	1.4206	1.6739	1.3779	1.7214	1.3346	1.7708
51	1.5086	1.5884	1.4684	1.6309	1.4273	1.6754	1.3855	1.7218	1.3431	1.7701
52	1.5135	1.5917	1.4741	1.6334	1.4339	1.6769	1.3929	1.7223	1.3512	1.7694
53	1.5183	1.5951	1.4797	1.6359	1.4402	1.6785	1.4000	1.7228	1.3592	1.7689
54	1.5230	1.5983	1.4851	1.6383	1.4464	1.6800	1.4069	1.7234	1.3669	1.7684
55	1.5276	1.6014	1.4903	1.6406	1.4523	1.6815	1.4136	1.7240	1.3743	1.7681

Lampiran 6: Rekapitulasi hasil perhitungan TATO, WCTO dan ROE Perusahaan Sub Industri Farmasi Tahun 2017 - 2021

Kode Perusahaan	Tahun	TATO (X1)	WCTO (X2)	ROE (Y)
DVLA	2017	0,96	2,15	0,15
	2018	1,01	2,16	0,17
	2019	0,99	2,16	0,17
	2020	0,92	2,17	1,22
	2021	0,91	2,04	0,11
KAEF	2017	1,01	4,74	0,13
	2018	0,79	4,67	1,20
	2019	0,53	1,42	0,21
	2020	0,57	1,85	0,29
	2021	0,72	2,25	0,40
KLBF	2017	1,21	2,06	0,18
	2018	1,16	2,52	0,16
	2019	1,12	2,62	0,15
	2020	1,02	2,33	0,21
	2021	1,02	2,16	0,15
MERK	2017	0,69	1,51	2,35
	2018	0,48	2,32	2,25
	2019	0,83	1,83	1,32
	2020	0,71	1,59	1,17
	2021	1,04	2,19	1,92

Kode Perusahaan	Tahun	TATO (X1)	WCTO (X2)	ROE (Y)
PEHA	2017	0,13	1,73	0,18
	2018	0,13	1,14	0,17
	2019	0,09	1,21	1,22
	2020	0,05	1,11	0,55
	2021	0,01	1,20	1,51
PYFA	2017	1,40	2,93	0,65
	2018	1,34	4,30	0,71
	2019	1,30	3,59	0,75
	2020	1,21	3,28	1,40
	2021	0,78	2,09	0,33
SIDO	2017	0,81	1,81	0,18
	2018	0,83	2,35	0,23
	2019	0,87	2,36	0,26
	2020	0,87	2,24	0,29
	2021	0,99	2,36	0,36
TSPC	2017	1,29	3,14	0,11
	2018	1,28	3,26	0,28
	2019	1,31	3,16	1,03
	2020	1,20	2,79	1,31
	2021	1,16	2,59	1,28

Lampiran 7: Output SPSS Versi 26

Uji Normalitas

One-Sample Kolmogorov-Smirnov Test

		Unstandardized Residual
N		40
Normal Parameters ^{a,b}	Mean	.0000000
	Std. Deviation	.87046137
Most Extreme Differences	Absolute	.125
	Positive	.125
	Negative	-.090
Test Statistic		.125
Asymp. Sig. (2-tailed)		.114 ^c

a. Test distribution is Normal.

b. Calculated from data.

c. Lilliefors Significance Correction.

Uji Multikolinearitas

Model	Coefficients ^a						
	Unstandardized Coefficients		Standardized Coefficients	t	Sig.	Collinearity Statistics	
	B	Std. Error	Beta			Tolerance	VIF
1 (Constant)	-0.563	0.505		-1.114	0.272		
LN_X1	0.786	0.005	0.258	1.279	0.029	0.631	1.584
LN_X2	-0.645	0.512	-0.254	-1.259	0.216	0.631	1.584

a. Dependent Variable: LN_Y

Uji Heterokedastisitas

Coefficients^a

Model	Unstandardized Coefficients		Standardized Coefficients	t	Sig.
	B	Std. Error	Beta		
1 (Constant)	1.150	0.412		2.792	0.128
LN_X1	-0.667	0.501	-0.269	-1.332	0.191
LN_X2	0.216	0.417	0.104	0.517	0.608

a. Dependent Variable: ABS_RES

Uji Autokorelasi

Model Summary^b

Model	R	R Square	Adjusted R Square	Std. Error of the Estimate	Durbin-Watson
1	0.349 ^a	0.252	0.165	0.79234	1.959

a. Predictors: (Constant), LN_X2, LN_X1

b. Dependent Variable: LN_Y

Analisis Regresi Linear Berganda

Model	Unstandardized Coefficients		Standardized Coefficients	t	Sig.
	B	Std. Error	Beta		
1 (Constant)	-0.563	0.505		-1.114	0.272
LN_X1	0.786	0.005	0.258	1.279	0.029
LN_X2	-0.645	0.512	-0.254	-1.259	0.216

Uji Koefisien Determinasi

Model Summary^b

Model	R	R Square	Adjusted R Square	Std. Error of the Estimate
1	0.349 ^a	0.252	0.165	0.79234

a. Predictors: (Constant), LN_X2, LN_X1

b. Dependent Variable: LN_Y

Uji t (Parsial)

Model	Unstandardized Coefficients		Standardized Coefficients	t	Sig.
	B	Std. Error	Beta		
1 (Constant)	-0.563	0.505		-1.114	0.272
LN_X1	0.786	0.005	0.258	1.279	0.029
LN_X2	-0.645	0.512	-0.254	-1.259	0.216

Uji F (Simultan)

ANOVA^a

Model	Sum of Squares	df	Mean Square	F	Sig.
1 Regression	.829	2	.914	6.145	.015 ^b
Residual	.550	37	.799		
Total	.379	39			

a. Dependent Variable: LN_Y

b. Predictors: (Constant), LN_X2, LN_X1